

ที่ ศธ ๐๔๐๐๒/๐๕๒๐๖



สำนักงานคณะกรรมการการศึกษาขั้นพื้นฐาน
กระทรวงศึกษาธิการ กทม. ๑๐๓๐๐

๒๕ ตุลาคม ๒๕๖๗

เรื่อง ผลการใช้จ่ายเงินงบประมาณรายจ่ายประจำปีงบประมาณ พ.ศ. ๒๕๖๗ ณ สิ้นไตรมาสที่ ๔
เรียน ผู้อำนวยการสำนักงานเขตพื้นที่การศึกษาประถมศึกษา/มัธยมศึกษา/ศูนย์การศึกษาพิเศษ/
โรงเรียนที่เป็นหน่วยเบิกจ่ายทุกแห่ง
อ้างถึง หนังสือสำนักงานคณะกรรมการการศึกษาขั้นพื้นฐาน ด่วนที่สุด ที่ ศธ ๐๔๐๐๒/ว ๑๗๒๓
ลงวันที่ ๑ พฤษภาคม ๒๕๖๗

ตามหนังสือที่อ้างถึง สำนักงานคณะกรรมการการศึกษาขั้นพื้นฐาน ได้แจ้งมาตรการเร่งรัด
การใช้จ่ายงบประมาณประจำปีงบประมาณ พ.ศ. ๒๕๖๗ ให้ทุกหน่วยเบิกจ่ายได้รับทราบและถือปฏิบัติ
เพื่อให้ทุกหน่วยเบิกจ่ายได้เร่งรัดดำเนินการตามมติคณะรัฐมนตรี เมื่อวันที่ ๒ เมษายน ๒๕๖๗ ซึ่งกำหนดเป้าหมาย
การใช้จ่ายงบประมาณรายจ่ายประจำปีงบประมาณ พ.ศ. ๒๕๖๗ ในไตรมาสที่ ๔ ภาพรวมทุกงบรายจ่าย
ร้อยละ ๑๐๐ รายจ่ายประจำ ร้อยละ ๑๐๐ รายจ่ายลงทุน ร้อยละ ๑๐๐ ความละเอียดแจ้งแล้ว นั้น

สำนักงานคณะกรรมการการศึกษาขั้นพื้นฐาน จึงส่งผลการใช้จ่ายเงินงบประมาณรายจ่าย
ประจำปีงบประมาณ พ.ศ. ๒๕๖๗ ณ สิ้นไตรมาสที่ ๔ โดยสามารถดาวน์โหลดรายละเอียดทั้งหมดได้ที่เว็บไซต์
สำนักการคลังและสินทรัพย์ <https://finance.obec.go.th>

ดังนั้น สำนักงานคณะกรรมการการศึกษาขั้นพื้นฐาน ขอให้ผู้บริหารหน่วยงานได้ศึกษา
เปรียบเทียบผลการดำเนินงานและตระหนักถึงความสำคัญของการใช้จ่ายเงินงบประมาณ
ให้เป็นไปตามเป้าหมายมติคณะรัฐมนตรี แผนการปฏิบัติงานและแผนการใช้จ่ายงบประมาณ
ให้บังเกิดประสิทธิภาพและประสิทธิผลยิ่งขึ้นในปีงบประมาณ พ.ศ. ๒๕๖๘ ต่อไป

จึงเรียนมาเพื่อทราบและดำเนินการโดยเคร่งครัด

ขอแสดงความนับถือ

ว่าที่ร้อยตรี 
(ธนุ วงษ์จินดา)
เลขาธิการคณะกรรมการการศึกษาขั้นพื้นฐาน

สำนักการคลังและสินทรัพย์
โทร. ๐ ๒๒๘๘ ๕๖๓๑
โทรสาร ๐ ๒๖๒๘ ๕๑๑๒



โหลดข้อมูล

สรุปผลการเบิกจ่ายงบประมาณ ปี ๒๕๖๗

ภาพรวม

ข้อมูล ณ วันที่ ๓๐ กันยายน ๒๕๖๗ (ไตรมาสที่ ๔)

สำนักงานคณะกรรมการการศึกษาขั้นพื้นฐาน

สำนักงานคณะกรรมการการศึกษาขั้นพื้นฐาน

รายงานผลการเบิกจ่ายและการใช้จ่ายงบประมาณรายจ่าย ประจำปีงบประมาณ พ.ศ. 2567

ข้อมูลจากระบบ New GFMS Thai ณ วันที่ 30 กันยายน 2567 (เรียกจากระบบวันที่ 1 ตุลาคม 2567)

1. ผลการเบิกจ่ายและการใช้จ่ายงบประมาณ

หน่วย : ล้านบาท

งบรายจ่าย	(1) วงเงิน (พรบ.)	(2) จัดสรรถือจ่าย		(3) ผลการเบิกจ่าย		(4) เงินกันแบบมีหนี้ (PO)		(5) สำรองเงินประเภท CX		(6) = (3) + (4) + (5) ผลการใช้จ่าย		(7) = (2) - (6) คงเหลือ	
		จำนวนเงิน	%	จำนวนเงิน	%	จำนวนเงิน	%	จำนวนเงิน	%	จำนวนเงิน	%	จำนวนเงิน	%
งบบุคลากร	184,711.381	185,901.0726	100.00	185,901.0726	100.00	-	-	-	-	185,901.0726	100.00	-	-
งบดำเนินงาน	5,902.927	6,009.5483	100.00	5,001.0743	83.22	875.3871	14.57	15.5376	0.26	5,891.9991	98.04	117.5492	1.96
งบลงทุน	9,880.404	10,121.4367	100.00	6,884.1943	68.02	2,989.7688	29.54	182.4455	1.80	10,056.4085	99.36	65.0282	0.64
งบเงินอุดหนุน	42,244.003	42,420.4122	100.00	41,426.6017	97.66	4.2736	0.01	940.0000	2.22	42,370.8753	99.88	49.5369	0.12
งบรายจ่ายอื่น	9,673.864	9,263.6855	100.00	8,363.9813	90.29	704.9071	7.61	80.0000	0.86	9,148.8884	98.76	114.7972	1.24
รวมทั้งสิ้น	252,412.580	253,716.1554	100.00	247,576.9242	97.58	4,574.3366	1.80	1,217.9831	0.48	253,369.2439	99.86	346.9115	0.14

2. เปรียบเทียบกับเป้าหมายภาครัฐ

รายการ	จัดสรรถือจ่าย	ผลการเบิกจ่าย		ผลการใช้จ่าย		เป้าหมาย ไตรมาสที่ 4		เปรียบเทียบกับเป้าหมาย	
		จำนวนเงิน	%	จำนวนเงิน	%	% เบิกจ่าย	% ใช้จ่าย	% เบิกจ่าย	% ใช้จ่าย
ภาพรวม	253,716.1554	247,576.9242	97.58	253,369.2439	99.86	93	100.00	4.58	- 0.14
รายจ่ายประจำ	243,148.8353	240,692.7299	98.99	242,867.6854	99.88	98	100.00	0.99	- 0.12
รายจ่ายลงทุน	10,567.3201	6,884.1943	65.15	10,501.5585	99.38	75	100.00	- 9.85	- 0.62

3. เป้าหมายภาครัฐ

มาตรการเร่งรัดการเบิกจ่ายงบประมาณและการใช้จ่ายภาครัฐ ประจำปีงบประมาณ พ.ศ. 2567

รายการ	ไตรมาสที่ 1		ไตรมาสที่ 2		ไตรมาสที่ 3		ไตรมาสที่ 4	
	เบิกจ่าย	ใช้จ่าย	เบิกจ่าย	ใช้จ่าย	เบิกจ่าย	ใช้จ่าย	เบิกจ่าย	ใช้จ่าย
ภาพรวม	24	28	41	47	51	82	93	100
รายจ่ายประจำ	29	33	47	53	58	82	98	100
รายจ่ายลงทุน	7	11	15	24	21	80	75	100

หมายเหตุ "งบบุคลากร"

1. งบบุคลากรได้รับจัดสรรเพิ่มเติม 1,189.6912 ล้านบาท (จากสำนักงบประมาณ) ทำให้มียอดงบบุคลากรที่ได้รับจัดสรรทั้งสิ้น 185,901.0726 ล้านบาท
2. ยอดเบิกจ่ายข้างต้น แสดงผลตามยอดเงินที่ได้รับจัดสรร ซึ่งเบิกจ่ายจริงสูงกว่ายอดที่ได้รับจัดสรร
3. ยอดเบิกจ่ายงบบุคลากรตามจริง 202,106.7620 ล้านบาท ในระบบ New GFMS Thai ทำให้ยอดคงเหลือจริงของ งบบุคลากร ติดลบ 16,205.6894 ล้านบาท

รายงานผลการเบิกจ่ายงบประมาณรายจ่ายประจำปีงบประมาณ พ.ศ. 2567

ข้อมูลจากระบบ New GFMS Thai ณ 30 กันยายน 2567

งบดำเนินงาน

หน่วย : บาท

หน่วยงาน	งปม.ที่ได้รับ	ผูกพันสัญญา (PO)	%	ผลการเบิกจ่าย	%	คงเหลือ	%
ส่วนกลาง	1,614,283,349.00	-	-	1,190,119,988.97	73.72	424,163,360.03	26.28
สำนักงานเขตพื้นที่การศึกษาประถมศึกษา	3,099,542,171.77	-	-	2,661,813,222.96	85.88	437,728,948.81	14.12
สำนักงานเขตพื้นที่การศึกษามัธยมศึกษา	926,940,428.50	-	-	790,045,066.06	85.23	136,895,362.44	14.77
ศูนย์การศึกษาพิเศษ	116,171,107.00	-	-	113,666,412.59	97.84	2,504,694.41	2.16
โรงเรียนศึกษาพิเศษและโรงเรียนศึกษาสงเคราะห์	205,430,811.00	-	-	203,195,349.89	98.91	2,235,461.11	1.09
โรงเรียนหน่วยเบิกจ่ายปกติ	47,180,439.00	-	-	42,234,298.85	89.52	4,946,140.15	10.48
รวม ส่วนภูมิภาค	4,395,264,957.27	-	-	3,810,954,350.35	86.71	584,310,606.92	13.29
รวมทั้งสิ้น	6,009,548,306.27	-	-	5,001,074,339.32	83.22	1,008,473,966.95	16.78

งบลงทุน

หน่วย : บาท

หน่วยงาน	งปม.ที่ได้รับ	ผูกพันสัญญา (PO)	%	ผลการเบิกจ่าย	%	คงเหลือ	%
ส่วนกลาง	323,921,276.00	-	-	92,632,645.86	28.60	231,288,630.14	71.40
สำนักงานเขตพื้นที่การศึกษาประถมศึกษา	6,622,586,802.51	-	-	5,204,941,067.81	78.59	1,417,645,734.70	21.41
สำนักงานเขตพื้นที่การศึกษามัธยมศึกษา	2,221,622,266.50	-	-	1,249,743,239.71	56.25	971,879,026.79	43.75
ศูนย์การศึกษาพิเศษ	212,612,200.00	-	-	56,914,171.56	26.77	155,698,028.44	73.23
โรงเรียนศึกษาพิเศษและโรงเรียนศึกษาสงเคราะห์	363,007,940.00	-	-	67,935,610.00	18.71	295,072,330.00	81.29
โรงเรียนหน่วยเบิกจ่ายปกติ	377,686,250.00	-	-	212,027,555.81	56.14	165,658,694.19	43.86
รวม ส่วนภูมิภาค	9,797,515,459.01	-	-	6,791,561,644.89	69.32	3,005,953,814.12	30.68
รวมทั้งสิ้น	10,121,436,735.01	-	-	6,884,194,290.75	68.02	3,237,242,444.26	31.98

รายงานผลการเบิกจ่ายงบประมาณรายจ่ายประจำปีงบประมาณ พ.ศ. 2567

ข้อมูลจากระบบ New GFMS Thai ณ 30 กันยายน 2567

งบเงินอุดหนุน

หน่วย : บาท

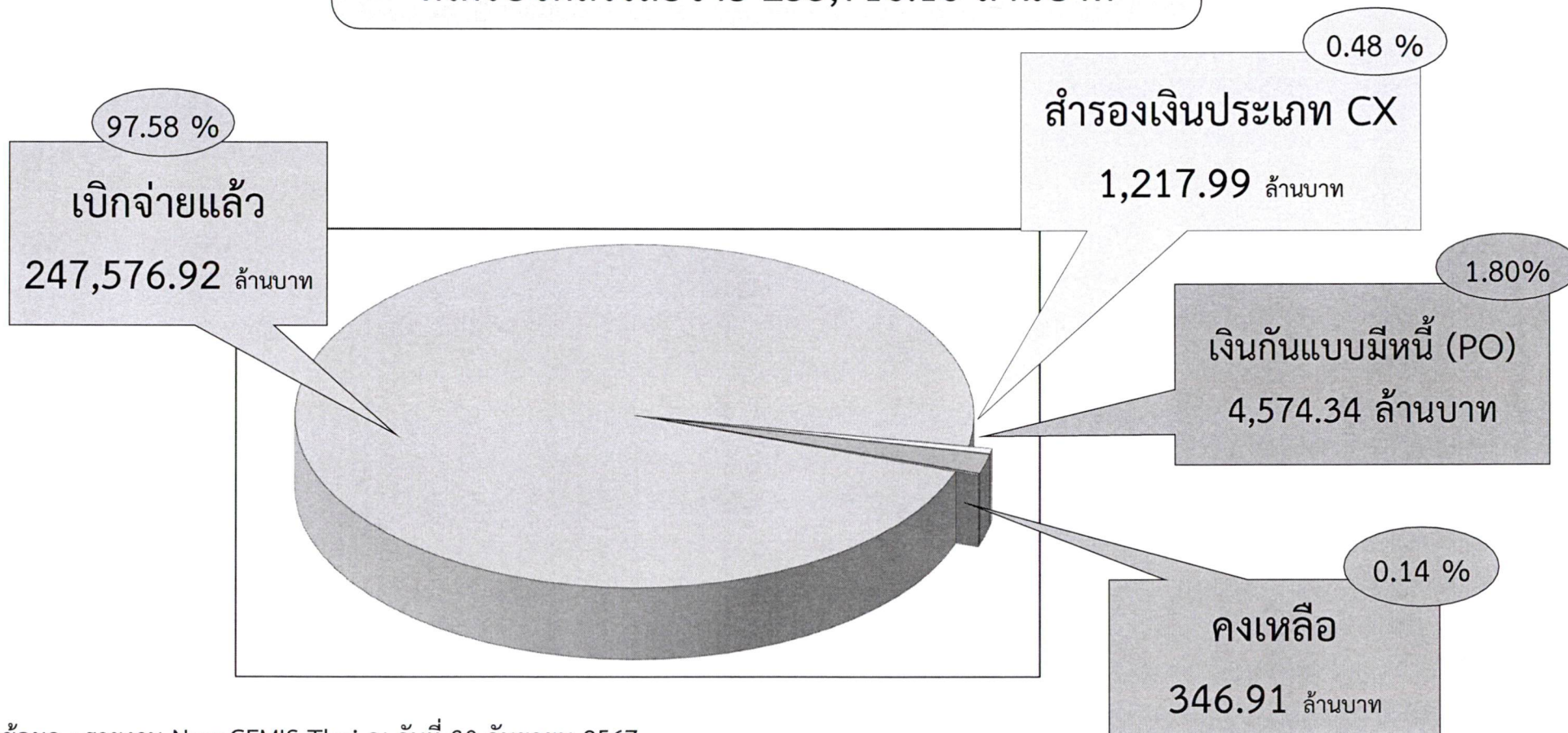
หน่วยงาน	งปม.ที่ได้รับ	ผูกพันสัญญา (PO)	%	ผลการเบิกจ่าย	%	คงเหลือ	%
ส่วนกลาง	1,540,551,553.00	-	-	582,466,880.00	37.81	958,084,673.00	62.19
สำนักงานเขตพื้นที่การศึกษาประถมศึกษา	20,953,412,953.00	-	-	20,936,279,047.38	99.92	17,133,905.62	0.08
สำนักงานเขตพื้นที่การศึกษามัธยมศึกษา	15,103,599,952.00	-	-	15,092,595,475.00	99.93	11,004,477.00	0.07
ศูนย์การศึกษาพิเศษ	380,550,952.00	-	-	380,282,297.00	99.93	268,655.00	0.07
โรงเรียนศึกษาพิเศษและโรงเรียนศึกษาสงเคราะห์	1,430,566,038.00	-	-	1,430,561,038.00	100.00	5,000.00	0.00
โรงเรียนหน่วยเบิกจ่ายปกติ	3,011,730,767.00	-	-	3,004,416,988.94	99.76	7,313,778.06	0.24
รวม ส่วนภูมิภาค	40,879,860,662.00	-	-	40,844,134,846.32	99.91	35,725,815.68	0.09
รวมทั้งสิ้น	42,420,412,215.00	-	-	41,426,601,726.32	97.66	993,810,488.68	2.34

งบรายจ่ายอื่น

หน่วย : บาท

หน่วยงาน	งปม.ที่ได้รับ	ผูกพันสัญญา (PO)	%	ผลการเบิกจ่าย	%	คงเหลือ	%
ส่วนกลาง	1,057,062,093.00	-	-	277,299,124.88	26.23	779,762,968.12	73.77
สำนักงานเขตพื้นที่การศึกษาประถมศึกษา	6,713,003,264.72	-	-	6,642,289,527.05	98.95	70,713,737.67	1.05
สำนักงานเขตพื้นที่การศึกษามัธยมศึกษา	819,379,223.00	-	-	803,846,184.12	98.10	15,533,038.88	1.90
ศูนย์การศึกษาพิเศษ	358,942,240.00	-	-	344,285,226.71	95.92	14,657,013.29	4.08
โรงเรียนศึกษาพิเศษและโรงเรียนศึกษาสงเคราะห์	288,555,638.00	-	-	270,072,552.46	93.59	18,483,085.54	6.41
โรงเรียนหน่วยเบิกจ่ายปกติ	26,743,085.00	-	-	26,188,647.69	97.93	554,437.31	2.07
รวม ส่วนภูมิภาค	8,206,623,450.72	-	-	8,086,682,138.03	98.54	119,941,312.69	1.46
รวมทั้งสิ้น	9,263,685,543.72	-	-	8,363,981,262.91	90.29	899,704,280.81	9.71

ภาพรวม ทั้ง 5 งบรายจ่าย ของ สพฐ.
ที่ได้รับจัดสรรถือจ่าย 253,716.16 ล้านบาท



ที่มาข้อมูล : รายงาน New GFMIS Thai ณ วันที่ 30 กันยายน 2567

สรุปผลการเบิกจ่ายงบประมาณ ปี ๒๕๖๗

งบดำเนินงาน

ข้อมูล ณ วันที่ ๓๐ กันยายน ๒๕๖๗ (ไตรมาสที่ ๔)

เรียงลำดับร้อยละของผลเบิกจ่ายจากมากไปหาน้อย

สำนักงานคณะกรรมการการศึกษาขั้นพื้นฐาน

งบดำเนินงาน

สรุปผลการเบิกจ่ายงบประมาณ ปี 2567
งบดำเนินงาน
ข้อมูล ณ วันที่ 30 กันยายน 2567
เรียงลำดับร้อยละของผลเบิกจ่ายจากมากไปหาน้อย

สำนักงานคณะกรรมการการศึกษาขั้นพื้นฐาน

หน่วย : บาท

ลำดับ	หน่วยงาน	งปม.ที่ได้รับ	ผูกพันสัญญา (PO)	%	ผลการเบิกจ่าย	%	คงเหลือ	%
สำนักงานเขตพื้นที่การศึกษาประถมศึกษา								
1	สพป. ชลบุรี เขต 1	10,897,593.00	-	-	10,897,593.00	100.00	-	-
2	สพป. สุพรรณบุรี เขต 2	10,858,288.00	-	-	10,857,927.01	100.00	360.99	0.00
3	สพป. ตาก เขต 1	9,782,854.00	-	-	9,731,371.69	99.47	51,482.31	0.53
4	สพป. นครปฐม เขต 1	10,603,274.00	-	-	10,534,179.20	99.35	69,094.80	0.65
5	สพป. ระยอง เขต 1	10,972,022.00	-	-	10,867,152.22	99.04	104,869.78	0.96
6	สพป. สมุทรปราการ เขต 1	12,311,068.00	-	-	12,187,456.77	99.00	123,611.23	1.00
7	สพป. บุรีรัมย์ เขต 2	17,711,679.17	-	-	17,533,422.30	98.99	178,256.87	1.01
8	สพป. หนองคาย เขต 1	15,668,560.35	-	-	15,487,318.32	98.84	181,242.03	1.16
9	สพป. ระยอง เขต 2	9,781,113.00	-	-	9,645,965.84	98.62	135,147.16	1.38
10	สพป. กาฬสินธุ์ เขต 2	12,843,148.00	-	-	12,646,070.64	98.47	197,077.36	1.53
11	สพป. สุพรรณบุรี เขต 1	13,149,626.00	-	-	12,937,960.69	98.39	211,665.31	1.61
12	สพป. ระนอง	12,481,717.00	-	-	12,256,799.49	98.20	224,917.51	1.80
13	สพป. ขอนแก่น เขต 1	12,144,102.00	-	-	11,924,732.24	98.19	219,369.76	1.81
14	สพป. นครศรีธรรมราช เขต 1	20,252,940.00	-	-	19,857,900.08	98.05	395,039.92	1.95
15	สพป. กาญจนบุรี เขต 4	9,207,434.00	-	-	9,010,430.66	97.86	197,003.34	2.14
16	สพป. ร้อยเอ็ด เขต 2	17,549,928.00	-	-	17,124,062.14	97.57	425,865.86	2.43
17	สพป. ประจวบคีรีขันธ์ เขต 2	10,153,444.00	-	-	9,901,360.81	97.52	252,083.19	2.48
18	สพป. ชุมพร เขต 2	13,063,975.00	-	-	12,733,478.37	97.47	330,496.63	2.53
19	สพป. ประจวบคีรีขันธ์ เขต 1	12,764,097.00	-	-	12,436,422.35	97.43	327,674.65	2.57
20	สพป. พังงา	18,509,772.00	-	-	18,017,953.65	97.34	491,818.35	2.66
21	สพป. ลำปาง เขต 1	9,825,152.00	-	-	9,558,964.80	97.29	266,187.20	2.71
22	สพป. ชัยภูมิ เขต 3	12,780,994.00	-	-	12,432,219.05	97.27	348,774.95	2.73
23	สพป. ปราจีนบุรี เขต 2	12,526,512.00	-	-	12,182,328.65	97.25	344,183.35	2.75
24	สพป. ชัยภูมิ เขต 1	13,236,837.00	-	-	12,851,593.86	97.09	385,243.14	2.91
25	สพป. ปทุมธานี เขต 2	11,688,751.00	-	-	11,338,562.42	97.00	350,188.58	3.00
26	สพป. ขอนแก่น เขต 5	16,374,134.00	-	-	15,870,598.64	96.92	503,535.36	3.08
27	สพป. นครสวรรค์ เขต 1	13,303,878.00	-	-	12,887,711.45	96.87	416,166.55	3.13
28	สพป. นครศรีธรรมราช เขต 3	17,325,078.00	-	-	16,774,273.81	96.82	550,804.19	3.18
29	สพป. กาฬสินธุ์ เขต 1	13,109,372.00	-	-	12,688,663.10	96.79	420,708.90	3.21
30	สพป. นครราชสีมา เขต 6	11,988,576.00	-	-	11,584,914.96	96.63	403,661.04	3.37
31	สพป. อุทัยธานี เขต 1	8,961,383.00	-	-	8,654,481.25	96.58	306,901.75	3.42
32	สพป. สงขลา เขต 1	16,236,748.00	-	-	15,668,974.50	96.50	567,773.50	3.50
33	สพป. ลพบุรี เขต 2	10,459,106.00	-	-	10,081,561.22	96.39	377,544.78	3.61
34	สพป. สุรินทร์ เขต 1	18,163,429.00	-	-	17,494,172.69	96.32	669,256.31	3.68
35	สพป. นครปฐม เขต 2	12,667,043.00	-	-	12,191,752.95	96.25	475,290.05	3.75
36	สพป. สิงห์บุรี	11,942,764.00	-	-	11,494,566.31	96.25	448,197.69	3.75
37	สพป. สุโขทัย เขต 1	14,485,578.55	-	-	13,920,157.54	96.10	565,421.01	3.90
38	สพป. อุดรธานี เขต 2	9,652,582.00	-	-	9,264,852.11	95.98	387,729.89	4.02
39	สพป. เพชรบูรณ์ เขต 3	12,026,604.00	-	-	11,542,529.86	95.97	484,074.14	4.03
40	สพป. ราชบุรี เขต 2	10,966,948.00	-	-	10,522,312.26	95.95	444,635.74	4.05
41	สพป. ราชบุรี เขต 1	12,564,284.00	-	-	12,048,206.98	95.89	516,077.02	4.11
42	สพป. บุรีรัมย์ เขต 4	13,955,932.00	-	-	13,324,552.34	95.48	631,379.66	4.52
43	สพป. อุดรธานี เขต 3	18,609,996.15	-	-	17,764,955.39	95.46	845,040.76	4.54
44	สพป. กาญจนบุรี เขต 1	11,779,954.00	-	-	11,228,398.47	95.32	551,555.53	4.68
45	สพป. บุรีรัมย์ เขต 1	13,933,650.00	-	-	13,269,347.76	95.23	664,302.24	4.77
46	สพป. พระนครศรีอยุธยา เขต 1	17,813,092.00	-	-	16,940,260.86	95.10	872,831.14	4.90
47	สพป. จันทบุรี เขต 2	10,420,286.00	-	-	9,854,557.89	94.57	565,728.11	5.43
48	สพป. เพชรบุรี เขต 1	9,514,942.00	-	-	8,995,030.04	94.54	519,911.96	5.46
49	สพป. พิษณุโลก เขต 2	15,964,740.00	-	-	15,060,127.65	94.33	904,612.35	5.67
50	สพป. นครสวรรค์ เขต 2	13,104,554.00	-	-	12,322,146.07	94.03	782,407.93	5.97
51	สพป. สมุทรสาคร	12,158,843.00	-	-	11,424,947.72	93.96	733,895.28	6.04
52	สพป. อุดรธานี เขต 4	12,339,125.00	-	-	11,564,897.54	93.73	774,227.46	6.27
53	สพป. ภูเก็ต	11,668,893.00	-	-	10,931,509.60	93.68	737,383.40	6.32
54	สพป. เพชรบุรี เขต 2	11,686,706.00	-	-	10,938,509.00	93.60	748,197.00	6.40

ลำดับ	หน่วยงาน	งปม.ที่ได้รับ	ผูกพันสัญญา (PO)	%	ผลการเบิกจ่าย	%	คงเหลือ	%
55	สพป. สุราษฎร์ธานี เขต 1	17,141,956.00	-	-	16,041,663.90	93.58	1,100,292.10	6.42
56	สพป. นครราชสีมา เขต 5	16,192,916.00	-	-	15,152,092.99	93.57	1,040,823.01	6.43
57	สพป. พิจิตร เขต 1	10,197,775.00	-	-	9,540,396.93	93.55	657,378.07	6.45
58	สพป. ศรีสะเกษ เขต 3	14,849,177.45	-	-	13,879,134.26	93.47	970,043.19	6.53
59	สพป. กระบี่	24,207,740.00	-	-	22,624,094.16	93.46	1,583,645.84	6.54
60	สพป. สงขลา เขต 3	41,022,525.00	-	-	38,335,456.47	93.45	2,687,068.53	6.55
61	สพป. ชุมพร เขต 1	12,904,782.00	-	-	12,058,793.34	93.44	845,988.66	6.56
62	สพป. กำแพงเพชร เขต 1	14,954,214.00	-	-	13,962,858.81	93.37	991,355.19	6.63
63	สพป. สกลนคร เขต 2	18,947,382.00	-	-	17,687,797.00	93.35	1,259,585.00	6.65
64	สพป. พะเยา เขต 2	13,804,748.00	-	-	12,886,606.69	93.35	918,141.31	6.65
65	สพป. สุราษฎร์ธานี เขต 3	16,136,392.00	-	-	15,061,026.71	93.34	1,075,365.29	6.66
66	สพป. แม่ฮ่องสอน เขต 1	14,384,318.00	-	-	13,383,653.28	93.04	1,000,664.72	6.96
67	สพป. พิจิตร เขต 2	12,953,462.00	-	-	12,049,169.33	93.02	904,292.67	6.98
68	สพป. ตราด	10,619,462.00	-	-	9,867,602.73	92.92	751,859.27	7.08
69	สพป. ชัยนาท	14,085,470.00	-	-	13,069,124.91	92.78	1,016,345.09	7.22
70	สพป. สุราษฎร์ธานี เขต 2	18,438,999.00	-	-	17,075,667.97	92.61	1,363,331.03	7.39
71	สพป. ขอนแก่น เขต 4	13,413,305.00	-	-	12,418,948.96	92.59	994,356.04	7.41
72	สพป. ตรัง เขต 2	15,870,926.00	-	-	14,679,606.27	92.49	1,191,319.73	7.51
73	สพป. นครศรีธรรมราช เขต 4	18,387,206.00	-	-	17,006,836.16	92.49	1,380,369.84	7.51
74	สพป. สระแก้วเขต 2	12,179,394.00	-	-	11,263,321.86	92.48	916,072.14	7.52
75	สพป. กำแพงเพชร เขต 2	13,421,950.00	-	-	12,409,660.96	92.46	1,012,289.04	7.54
76	สพป. ยโสธร เขต 1	15,856,950.00	-	-	14,656,179.98	92.43	1,200,770.02	7.57
77	สพป. นครศรีธรรมราช เขต 2	19,972,294.00	-	-	18,401,238.30	92.13	1,571,055.70	7.87
78	สพป. แม่ฮ่องสอน เขต 2	16,577,346.00	-	-	15,259,040.25	92.05	1,318,305.75	7.95
79	สพป. ชัยภูมิ เขต 2	15,260,344.00	-	-	14,043,612.44	92.03	1,216,731.56	7.97
80	สพป. ชลบุรี เขต 3	10,874,631.00	-	-	9,977,746.23	91.75	896,884.77	8.25
81	สพป. ลพบุรี เขต 1	13,158,568.00	-	-	12,056,888.72	91.63	1,101,679.28	8.37
82	สพป. อุบลราชธานี เขต 3	16,669,142.89	-	-	15,261,949.50	91.56	1,407,193.39	8.44
83	สพป. สุพรรณบุรี เขต 3	16,466,334.00	-	-	15,076,091.88	91.56	1,390,242.12	8.44
84	สพป. บึงกาฬ	20,809,465.00	-	-	18,989,092.61	91.25	1,820,372.39	8.75
85	สพป. เพชรบูรณ์ เขต 2	10,534,134.00	-	-	9,607,535.22	91.20	926,598.78	8.80
86	สพป. ฉะเชิงเทรา เขต 1	13,883,732.00	-	-	12,652,314.90	91.13	1,231,417.10	8.87
87	สพป. อุตรดิตถ์ เขต 1	15,689,698.00	-	-	14,283,637.02	91.04	1,406,060.98	8.96
88	สพป. นongบัวลำภู เขต 2	11,094,912.00	-	-	10,096,104.92	91.00	998,807.08	9.00
89	สพป. เพชรบูรณ์ เขต 1	10,044,116.00	-	-	9,136,537.61	90.96	907,578.39	9.04
90	สพป. ปทุมธานี เขต 1	16,500,387.00	-	-	15,003,810.81	90.93	1,496,576.19	9.07
91	สพป. ลำพูน เขต 2	14,272,246.74	-	-	12,959,553.74	90.80	1,312,693.00	9.20
92	สพป. แพร่ เขต 2	10,300,347.00	-	-	9,339,748.05	90.67	960,598.95	9.33
93	สพป. ศรีสะเกษ เขต 1	21,006,912.20	-	-	19,016,218.42	90.52	1,990,693.78	9.48
94	สพป. อุตรดิตถ์ เขต 1	11,226,636.00	-	-	10,127,785.69	90.21	1,098,850.31	9.79
95	สพป. ขอนแก่น เขต 3	17,062,776.00	-	-	15,371,040.90	90.09	1,691,735.10	9.91
96	สพป. อุทัยธานี เขต 2	10,856,118.00	-	-	9,755,730.69	89.86	1,100,387.31	10.14
97	สพป. ศรีสะเกษ เขต 2	15,213,377.00	-	-	13,660,524.73	89.79	1,552,852.27	10.21
98	สพป. นครราชสีมา เขต 4	16,383,578.41	-	-	14,703,051.09	89.74	1,680,527.32	10.26
99	สพป. มหาสารคาม เขต 2	16,828,597.00	-	-	15,053,381.44	89.45	1,775,215.56	10.55
100	สพป. น่าน เขต 1	19,055,732.00	-	-	17,039,931.19	89.42	2,015,800.81	10.58
101	สพป. ศรีสะเกษ เขต 4	17,022,672.00	-	-	15,190,297.00	89.24	1,832,375.00	10.76
102	สพป. นครราชสีมา เขต 7	14,852,264.00	-	-	13,238,899.35	89.14	1,613,364.65	10.86
103	สพป. นครสวรรค์ เขต 3	16,958,246.00	-	-	15,112,345.61	89.12	1,845,900.39	10.88
104	สพป. ตาก เขต 2	19,836,699.00	-	-	17,667,034.73	89.06	2,169,664.27	10.94
105	สพป. ลำพูน เขต 1	9,563,776.00	-	-	8,516,422.82	89.05	1,047,353.18	10.95
106	สพป. ตรัง เขต 1	14,884,300.00	-	-	13,224,671.30	88.85	1,659,628.70	11.15
107	สพป. เลย เขต 3	13,619,675.00	-	-	12,093,681.76	88.80	1,525,993.24	11.20
108	สพป. นนทบุรี เขต 2	16,031,000.00	-	-	14,198,053.28	88.57	1,832,946.72	11.43
109	สพป. ปัตตานี เขต 1	42,152,361.00	-	-	37,332,569.69	88.57	4,819,791.31	11.43
110	สพป. Mukดาหาร	20,212,480.00	-	-	17,845,325.63	88.29	2,367,154.37	11.71
111	สพป. อำนาจเจริญ	16,244,340.00	-	-	14,338,792.89	88.27	1,905,547.11	11.73
112	สพป. สงขลา เขต 2	14,828,943.00	-	-	13,073,588.83	88.16	1,755,354.17	11.84
113	สพป. เชียงใหม่ เขต 4	11,712,423.00	-	-	10,325,319.93	88.16	1,387,103.07	11.84
114	สพป. พัทลุง เขต 1	12,288,914.00	-	-	10,772,867.74	87.66	1,516,046.26	12.34

ลำดับ	หน่วยงาน	งปม.ที่ได้รับ	ผูกพันสัญญา (PO)	%	ผลการเบิกจ่าย	%	คงเหลือ	%
115	สพป. สระแก้วเขต 1	15,448,240.00	-	-	13,524,587.77	87.55	1,923,652.23	12.45
116	สพป. สมุทรสงคราม	9,445,414.00	-	-	8,263,352.90	87.49	1,182,061.10	12.51
117	สพป. ร้อยเอ็ด เขต 3	14,480,786.00	-	-	12,630,865.23	87.22	1,849,920.77	12.78
118	สพป. อุบลราชธานี เขต 4	17,236,632.00	-	-	14,961,833.97	86.80	2,274,798.03	13.20
119	สพป. กาฬสินธุ์ เขต 3	18,835,074.00	-	-	16,343,983.29	86.77	2,491,090.71	13.23
120	สพป. มหาสารคาม เขต 1	18,780,632.00	-	-	16,294,942.00	86.76	2,485,690.00	13.24
121	สพป. เชียงใหม่ เขต 5	14,188,580.00	-	-	12,309,973.71	86.76	1,878,606.29	13.24
122	สพป. นนทบุรี เขต 1	12,237,811.00	-	-	10,589,900.50	86.53	1,647,910.50	13.47
123	สพป. สุรินทร์ เขต 2	14,633,504.00	-	-	12,662,890.28	86.53	1,970,613.72	13.47
124	สพป. อุบลราชธานี เขต 1	23,174,419.98	-	-	20,043,809.72	86.49	3,130,610.26	13.51
125	สพป. ชลบุรี เขต 2	11,341,172.00	-	-	9,804,202.22	86.45	1,536,969.78	13.55
126	สพป. พิษณุโลก เขต 1	16,387,286.00	-	-	14,130,281.98	86.23	2,257,004.02	13.77
127	สพป. บุรีรัมย์ เขต 3	18,226,688.00	-	-	15,677,053.94	86.01	2,549,634.06	13.99
128	สพป. น่าน เขต 2	14,005,496.00	-	-	12,039,108.92	85.96	1,966,387.08	14.04
129	สพป. ร้อยเอ็ด เขต 1	15,110,465.00	-	-	12,951,961.35	85.72	2,158,503.65	14.28
130	สพป. พระนครศรีอยุธยา เขต 2	21,798,826.00	-	-	18,580,929.91	85.24	3,217,896.09	14.76
131	สพป. ฉะเชิงเทรา เขต 2	12,821,440.00	-	-	10,915,991.88	85.14	1,905,448.12	14.86
132	สพป. สระบุรี เขต 1	17,473,287.00	-	-	14,796,683.52	84.68	2,676,603.48	15.32
133	สพป. พิษณุโลก เขต 3	19,217,588.00	-	-	16,262,718.14	84.62	2,954,869.86	15.38
134	สพป. นครพนม เขต 1	22,819,973.00	-	-	19,223,271.82	84.24	3,596,701.18	15.76
135	สพป. เชียงใหม่ เขต 6	13,615,562.00	-	-	11,367,156.20	83.49	2,248,405.80	16.51
136	สพป. นครราชสีมา เขต 2	15,202,652.00	-	-	12,658,968.30	83.27	2,543,683.70	16.73
137	สพป. นครนายก	13,556,912.00	-	-	11,267,967.70	83.12	2,288,944.30	16.88
138	สพป. นครพนม เขต 2	16,431,742.00	-	-	13,651,323.40	83.08	2,780,418.60	16.92
139	สพป. อุตรดิตถ์ เขต 2	21,542,812.00	-	-	17,702,467.19	82.17	3,840,344.81	17.83
140	สพป. มหาสารคาม เขต 3	16,721,446.00	-	-	13,720,492.90	82.05	3,000,953.10	17.95
141	สพป. กาญจนบุรี เขต 3	14,965,186.00	-	-	12,247,111.64	81.84	2,718,074.36	18.16
142	สพป. ปัตตานี เขต 2	44,667,506.00	-	-	36,426,184.68	81.55	8,241,321.32	18.45
143	สพป. กรุงเทพมหานคร	13,083,972.00	-	-	10,641,709.89	81.33	2,442,262.11	18.67
144	สพป. เชียงราย เขต 4	20,891,860.32	-	-	16,956,968.15	81.17	3,934,892.17	18.83
145	สพป. สมุทรปราการ เขต 2	15,012,048.00	-	-	12,164,641.28	81.03	2,847,406.72	18.97
146	สพป. เชียงใหม่ เขต 1	19,845,705.00	-	-	16,022,092.67	80.73	3,823,612.33	19.27
147	สพป. เลย เขต 2	17,175,198.00	-	-	13,791,445.61	80.30	3,383,752.39	19.70
148	สพป. ยะลา เขต 2	35,565,342.00	-	-	28,360,795.18	79.74	7,204,546.82	20.26
149	สพป. ลำปาง เขต 2	13,860,836.00	-	-	11,005,558.31	79.40	2,855,277.69	20.60
150	สพป. ลำปาง เขต 3	14,808,781.00	-	-	11,734,486.45	79.24	3,074,294.55	20.76
151	สพป. แพร่ เขต 1	12,578,167.00	-	-	9,966,353.17	79.24	2,611,813.83	20.76
152	สพป. สตูล	21,496,591.00	-	-	17,025,035.82	79.20	4,471,555.18	20.80
153	สพป. อ่างทอง	17,890,366.00	-	-	14,154,182.27	79.12	3,736,183.73	20.88
154	สพป. อุบลราชธานี เขต 5	21,049,402.00	-	-	16,592,678.27	78.83	4,456,723.73	21.17
155	สพป. เชียงใหม่ เขต 2	19,987,433.00	-	-	15,538,315.34	77.74	4,449,117.66	22.26
156	สพป. นราธิวาส เขต 1	52,611,942.00	-	-	40,818,068.85	77.58	11,793,873.15	22.42
157	สพป. เชียงราย เขต 2	20,204,720.00	-	-	15,663,113.51	77.52	4,541,606.49	22.48
158	สพป. นครราชสีมา เขต 3	17,831,990.00	-	-	13,781,294.68	77.28	4,050,695.32	22.72
159	สพป. พัทลุง เขต 2	18,586,514.00	-	-	14,245,857.86	76.65	4,340,656.14	23.35
160	สพป. กาญจนบุรี เขต 2	15,099,126.00	-	-	11,521,421.69	76.31	3,577,704.31	23.69
161	สพป. เชียงราย เขต 3	19,626,552.00	-	-	14,919,001.30	76.01	4,707,550.70	23.99
162	สพป. นอนงบัวลำภู เขต 1	16,268,392.00	-	-	12,335,121.33	75.82	3,933,270.67	24.18
163	สพป. พะเยา เขต 1	13,121,643.00	-	-	9,946,100.08	75.80	3,175,542.92	24.20
164	สพป. สกลนคร เขต 3	24,487,659.00	-	-	18,461,545.77	75.39	6,026,113.23	24.61
165	สพป. สุรินทร์ เขต 3	21,142,501.22	-	-	15,933,980.37	75.36	5,208,520.85	24.64
166	สพป. นครราชสีมา เขต 1	14,787,150.00	-	-	11,126,573.52	75.24	3,660,576.48	24.76
167	สพป. สระบุรี เขต 2	18,763,088.00	-	-	14,039,231.31	74.82	4,723,856.69	25.18
168	สพป. ขอนแก่น เขต 2	21,002,322.00	-	-	15,710,340.59	74.80	5,291,981.41	25.20
169	สพป. ปราจีนบุรี เขต 1	18,455,568.00	-	-	13,734,061.46	74.42	4,721,506.54	25.58
170	สพป. ยโสธร เขต 2	20,287,804.00	-	-	14,964,093.25	73.76	5,323,710.75	26.24
171	สพป. สุโขทัย เขต 2	21,847,667.00	-	-	15,849,064.81	72.54	5,998,602.19	27.46
172	สพป. สกลนคร เขต 1	21,907,934.34	-	-	15,760,035.40	71.94	6,147,898.94	28.06
173	สพป. จันทบุรี เขต 1	12,487,762.00	-	-	8,851,671.80	70.88	3,636,090.20	29.12
174	สพป. เชียงราย เขต 1	18,429,236.00	-	-	12,823,476.16	69.58	5,605,759.84	30.42

ลำดับ	หน่วยงาน	งปม.ที่ได้รับ	ผูกพันสัญญา (PO)	%	ผลการเบิกจ่าย	%	คงเหลือ	%
175	สพป. อุบลราชธานี เขต 2	22,469,592.00	-	-	15,273,008.38	67.97	7,196,583.62	32.03
176	สพป. นราธิวาส เขต 3	45,691,451.00	-	-	31,008,416.10	67.86	14,683,034.90	32.14
177	สพป. เชียงใหม่ เขต 3	24,002,230.00	-	-	16,263,328.72	67.76	7,738,901.28	32.24
178	สพป.หนองคาย เขต 2	19,213,821.00	-	-	12,925,418.18	67.27	6,288,402.82	32.73
179	สพป. บัณฑิตานี เขต 3	32,083,108.00	-	-	21,137,694.05	65.88	10,945,413.95	34.12
180	สพป. ยะลา เขต 3	20,451,891.00	-	-	13,307,422.07	65.07	7,144,468.93	34.93
181	สพป. เลย เขต 1	21,929,811.00	-	-	14,172,022.81	64.62	7,757,788.19	35.38
182	สพป. ยะลา เขต 1	71,800,125.00	-	-	45,884,016.97	63.91	25,916,108.03	36.09
183	สพป. นราธิวาส เขต 2	63,474,071.00	-	-	40,179,237.68	63.30	23,294,833.32	36.70
	รวม	3,099,542,171.77			2,661,813,222.96	85.88	437,728,948.81	14.12
สำนักงานเขตพื้นที่การศึกษามัธยมศึกษา								
1	สพม. ร้อยเอ็ด	21,721,997.00	-	-	21,721,248.86	100.00	748.14	0.00
2	สพม. นครพนม	13,399,022.00	-	-	13,314,801.99	99.37	84,220.01	0.63
3	สพม. สุรินทร์	13,193,990.00	-	-	13,101,469.82	99.30	92,520.18	0.70
4	สพม. แม่ฮ่องสอน	9,271,093.00	-	-	9,108,688.44	98.25	162,404.56	1.75
5	สพม. อุตรดิตถ์	11,195,064.00	-	-	10,889,072.15	97.27	305,991.85	2.73
6	สพม. เพชรบุรี	18,742,417.00	-	-	18,201,956.57	97.12	540,460.43	2.88
7	สพม. พิษณุโลก อุดรดิษฐ์	15,188,922.00	-	-	14,734,661.18	97.01	454,260.82	2.99
8	สพม. ศรีสะเกษ ยโสธร	17,113,346.70	-	-	16,552,032.94	96.72	561,313.76	3.28
9	สพม. นครราชสีมา	14,802,984.00	-	-	14,309,301.12	96.66	493,682.88	3.34
10	สพม. กรุงเทพมหานคร เขต 2	33,486,058.00	-	-	32,259,369.29	96.34	1,226,688.71	3.66
11	สพม. ชลบุรี ระยอง	18,365,341.00	-	-	17,663,473.13	96.18	701,867.87	3.82
12	สพม. บุรีรัมย์	16,211,958.00	-	-	15,539,730.70	95.85	672,227.30	4.15
13	สพม. เพชรบูรณ์	10,432,806.00	-	-	9,945,224.48	95.33	487,581.52	4.67
14	สพม. ตรัง กระบี่	18,140,963.00	-	-	17,251,940.00	95.10	889,023.00	4.90
15	สพม. กำแพงเพชร	10,202,448.00	-	-	9,696,579.40	95.04	505,868.60	4.96
16	สพม. ฉะเชิงเทรา	9,665,720.00	-	-	9,139,426.60	94.56	526,293.40	5.44
17	สพม. สมุทรปราการ	9,962,576.00	-	-	9,307,472.08	93.42	655,103.92	6.58
18	สพม. ปราจีนบุรี นครนายก	9,248,953.00	-	-	8,621,787.57	93.22	627,165.43	6.78
19	สพม. นครปฐม	17,261,958.00	-	-	16,085,437.47	93.18	1,176,520.53	6.82
20	สพม. ประจวบคีรีขันธ์	8,187,634.00	-	-	7,540,840.09	92.10	646,793.91	7.90
21	สพม. พิจิตร	8,759,909.00	-	-	8,035,487.84	91.73	724,421.16	8.27
22	สพม. ขอนแก่น	18,814,194.00	-	-	17,229,157.02	91.58	1,585,036.98	8.42
23	สพม. สุโขทัย	10,781,688.00	-	-	9,864,161.84	91.49	917,526.16	8.51
24	สพม. มุกดาหาร	11,178,092.00	-	-	10,086,707.02	90.24	1,091,384.98	9.76
25	สพม. กาญจนบุรี	11,483,252.00	-	-	10,309,961.94	89.78	1,173,290.06	10.22
26	สพม. พังงา ภูเก็ต ระนอง	14,098,395.00	-	-	12,637,121.70	89.64	1,461,273.30	10.36
27	สพม. พะเยา	9,310,463.00	-	-	8,342,584.67	89.60	967,878.33	10.40
28	สพม. อุบลราชธานี อำนาจเจริญ	20,780,509.28	-	-	18,580,601.20	89.41	2,199,908.08	10.59
29	สพม. สมุทรสาคร สมุทรสงคราม	10,489,919.00	-	-	9,361,256.92	89.24	1,128,662.08	10.76
30	สพม. อุทัยธานี ชัยนาท	9,740,840.50	-	-	8,580,239.54	88.09	1,160,600.96	11.91
31	สพม. นครศรีธรรมราช	17,524,471.00	-	-	15,435,212.28	88.08	2,089,258.72	11.92
32	สพม. มหาสารคาม	10,865,550.00	-	-	9,563,100.56	88.01	1,302,449.44	11.99
33	สพม. ราชบุรี	8,991,608.00	-	-	7,864,110.26	87.46	1,127,497.74	12.54
34	สพม. สระแก้ว	8,094,890.00	-	-	7,001,925.44	86.50	1,092,964.56	13.50
35	สพม. ชัยภูมิ	14,184,362.00	-	-	12,197,952.23	86.00	1,986,409.77	14.00
36	สพม. เชียงราย	16,561,281.00	-	-	14,240,458.30	85.99	2,320,822.70	14.01
37	สพม. สุพรรณบุรี	11,283,782.00	-	-	9,701,941.81	85.98	1,581,840.19	14.02
38	สพม. ตาก	13,138,066.00	-	-	11,249,260.20	85.62	1,888,805.80	14.38
39	สพม. สงขลา สตูล	19,337,745.00	-	-	16,475,303.90	85.20	2,862,441.10	14.80
40	สพม. นครสวรรค์	13,640,570.00	-	-	11,581,472.48	84.90	2,059,097.52	15.10
41	สพม. พัทลุง	8,515,308.00	-	-	6,945,333.14	81.56	1,569,974.86	18.44
42	สพม. บึงกาฬ	12,712,609.00	-	-	10,337,784.99	81.32	2,374,824.01	18.68
43	สพม. จันทบุรี ตราด	13,429,082.00	-	-	10,807,182.64	80.48	2,621,899.36	19.52
44	สพม. น่าน	10,810,800.00	-	-	8,688,910.01	80.37	2,121,889.99	19.63
45	สพม. สุราษฎร์ธานี ชุมพร	24,169,444.00	-	-	19,420,425.79	80.35	4,749,018.21	19.65
46	สพม. เชียงใหม่	23,365,640.62	-	-	18,740,728.27	80.21	4,624,912.35	19.79
47	สพม. ปทุมธานี	11,471,392.60	-	-	9,107,062.83	79.39	2,364,329.77	20.61
48	สพม. แพร่	9,825,058.00	-	-	7,794,645.30	79.33	2,030,412.70	20.67
49	สพม. ลำปาง ลำพูน	14,512,226.00	-	-	11,453,089.87	78.92	3,059,136.13	21.08

ลำดับ	หน่วยงาน	งปม.ที่ได้รับ	ผูกพันสัญญา (PO)	%	ผลการเบิกจ่าย	%	คงเหลือ	%
50	สพม. นนทบุรี	19,437,066.00	-	-	15,263,938.20	78.53	4,173,127.80	21.47
51	สพม. สระบุรี	9,666,288.00	-	-	7,590,074.36	78.52	2,076,213.64	21.48
52	สพม. สกลนคร	23,694,047.00	-	-	18,527,194.25	78.19	5,166,852.75	21.81
53	สพม. เลย หอนงบัวลำภู	14,494,230.00	-	-	11,213,941.15	77.37	3,280,288.85	22.63
54	สพม. กาฬสินธุ์	17,501,418.00	-	-	13,281,001.76	75.89	4,220,416.24	24.11
55	สพม. ยะลา	13,058,777.80	-	-	9,795,746.11	75.01	3,263,031.69	24.99
56	สพม. สิงห์บุรี อ่างทอง	14,929,297.00	-	-	11,086,136.44	74.26	3,843,160.56	25.74
57	สพม. ปัตตานี	16,820,276.00	-	-	12,092,019.86	71.89	4,728,256.14	28.11
58	สพม. หนงคาย	15,078,154.00	-	-	10,408,498.91	69.03	4,669,655.09	30.97
59	สพม. ลพบุรี	10,612,140.00	-	-	7,277,342.40	68.58	3,334,797.60	31.42
60	สพม. กรุงเทพมหานคร เขต 1	44,764,978.00	-	-	29,604,357.89	66.13	15,160,620.11	33.87
61	สพม. นราธิวาส	20,549,383.00	-	-	13,471,749.54	65.56	7,077,633.46	34.44
62	สพม. พระนครศรีอยุธยา	22,667,976.00	-	-	13,815,371.32	60.95	8,852,604.68	39.05
รวม		926,940,428.50			790,045,066.06	85.23	136,895,362.44	14.77
ศูนย์การศึกษาพิเศษ								
1	ศูนย์การศึกษาพิเศษ ประจำจังหวัดแพร่	1,394,571.00	-	-	1,394,570.95	100.00	0.05	0.00
2	ศูนย์การศึกษาพิเศษ ประจำจังหวัดสิงห์บุรี	759,100.00	-	-	759,072.26	100.00	27.74	0.00
3	ศูนย์การศึกษาพิเศษ ประจำจังหวัดน่าน	1,073,140.00	-	-	1,072,740.00	99.96	400.00	0.04
4	ศูนย์การศึกษาพิเศษ ประจำจังหวัดปทุมธานี	1,023,900.00	-	-	1,021,571.00	99.77	2,329.00	0.23
5	ศูนย์การศึกษาพิเศษ ประจำจังหวัดสระแก้ว	2,363,300.00	-	-	2,354,851.15	99.64	8,448.85	0.36
6	ศูนย์การศึกษาพิเศษ ประจำจังหวัดอำนาจเจริญ	875,100.00	-	-	871,400.00	99.58	3,700.00	0.42
7	ศูนย์การศึกษาพิเศษ ประจำจังหวัดปราจีนบุรี	1,076,600.00	-	-	1,071,980.23	99.57	4,619.77	0.43
8	ศูนย์การศึกษาพิเศษ ประจำจังหวัดระนอง	1,352,086.00	-	-	1,346,156.00	99.56	5,930.00	0.44
9	ศูนย์การศึกษาพิเศษ ประจำจังหวัดบุรีรัมย์	1,471,900.00	-	-	1,465,276.00	99.55	6,624.00	0.45
10	ศูนย์การศึกษาพิเศษ ประจำจังหวัดปัตตานี	2,190,400.00	-	-	2,180,167.00	99.53	10,233.00	0.47
11	ศูนย์การศึกษาพิเศษ ประจำจังหวัดพัทลุง	916,000.00	-	-	911,453.41	99.50	4,546.59	0.50
12	ศูนย์การศึกษาพิเศษ ประจำจังหวัดสุโขทัย	1,153,300.00	-	-	1,147,232.00	99.47	6,068.00	0.53
13	ศูนย์การศึกษาพิเศษ ประจำจังหวัดพิจิตร	1,130,600.00	-	-	1,124,326.91	99.45	6,273.09	0.55
14	ศูนย์การศึกษาพิเศษ ประจำจังหวัดกาฬสินธุ์	1,689,900.00	-	-	1,680,458.15	99.44	9,441.85	0.56
15	ศูนย์การศึกษาพิเศษ ประจำจังหวัดระยอง	1,098,000.00	-	-	1,091,497.04	99.41	6,502.96	0.59
16	ศูนย์การศึกษาพิเศษ ประจำจังหวัดยโสธร	868,800.00	-	-	863,640.00	99.41	5,160.00	0.59
17	ศูนย์การศึกษาพิเศษ ประจำจังหวัดฉะเชิงเทรา	906,200.00	-	-	900,641.00	99.39	5,559.00	0.61
18	ศูนย์การศึกษาพิเศษ ประจำจังหวัดพะเยา	1,515,700.00	-	-	1,505,843.41	99.35	9,856.59	0.65
19	ศูนย์การศึกษาพิเศษ ประจำจังหวัดจันทบุรี	1,125,600.00	-	-	1,118,022.00	99.33	7,578.00	0.67
20	ศูนย์การศึกษาพิเศษ ประจำจังหวัดสตูล	1,073,300.00	-	-	1,065,940.00	99.31	7,360.00	0.69
21	ศูนย์การศึกษาพิเศษ ประจำจังหวัดร้อยเอ็ด	1,565,800.00	-	-	1,554,599.08	99.28	11,200.92	0.72
22	ศูนย์การศึกษาพิเศษ ประจำจังหวัดกระบี่	947,100.00	-	-	940,046.74	99.26	7,053.26	0.74
23	ศูนย์การศึกษาพิเศษ ประจำจังหวัดเชียงราย	1,358,400.00	-	-	1,348,190.28	99.25	10,209.72	0.75
24	ศูนย์การศึกษาพิเศษ ประจำจังหวัดอุดรธานี	1,751,100.00	-	-	1,737,710.00	99.24	13,390.00	0.76
25	ศูนย์การศึกษาพิเศษ ประจำจังหวัดสุรินทร์	1,460,400.00	-	-	1,449,033.00	99.22	11,367.00	0.78
26	ศูนย์การศึกษาพิเศษ ประจำจังหวัดนครศรีธรรมราช	2,386,200.00	-	-	2,367,304.43	99.21	18,895.57	0.79
27	ศูนย์การศึกษาพิเศษ ประจำจังหวัดกำแพงเพชร	1,332,900.00	-	-	1,322,310.82	99.21	10,589.18	0.79
28	ศูนย์การศึกษาพิเศษ ประจำจังหวัดบึงกาฬ	963,100.00	-	-	955,351.24	99.20	7,748.76	0.80
29	ศูนย์การศึกษาพิเศษ ประจำจังหวัดชุมพร	1,129,800.00	-	-	1,120,617.67	99.19	9,182.33	0.81
30	ศูนย์การศึกษาพิเศษ ประจำจังหวัดเพชรบูรณ์	1,079,700.00	-	-	1,070,916.00	99.19	8,784.00	0.81
31	ศูนย์การศึกษาพิเศษ ประจำจังหวัดเลย	1,042,500.00	-	-	1,033,932.00	99.18	8,568.00	0.82
32	ศูนย์การศึกษาพิเศษ เขตการศึกษา 4 (ตรัง)	1,245,980.00	-	-	1,235,728.76	99.18	10,251.24	0.82
33	ศูนย์การศึกษาพิเศษ ประจำจังหวัดอุทัยธานี	1,657,380.00	-	-	1,643,118.80	99.14	14,261.20	0.86
34	ศูนย์การศึกษาพิเศษ ประจำจังหวัดแม่ฮ่องสอน	980,790.00	-	-	971,822.14	99.09	8,967.86	0.91
35	ศูนย์การศึกษาพิเศษ ประจำจังหวัดอ่างทอง	865,700.00	-	-	857,691.68	99.07	8,008.32	0.93
36	ศูนย์การศึกษาพิเศษ เขตการศึกษา 11 (นครราชสีมา)	3,421,695.00	-	-	3,389,580.06	99.06	32,114.94	0.94
37	ศูนย์การศึกษาพิเศษ ประจำจังหวัดสกลนคร	1,319,400.00	-	-	1,306,885.00	99.05	12,515.00	0.95
38	ศูนย์การศึกษาพิเศษ เขตการศึกษา 5 (สุพรรณบุรี)	1,943,730.00	-	-	1,924,957.85	99.03	18,772.15	0.97
39	ศูนย์การศึกษาพิเศษ เขตการศึกษา 1 (นครปฐม)	1,632,300.00	-	-	1,615,968.73	99.00	16,331.27	1.00
40	ศูนย์การศึกษาพิเศษ ประจำจังหวัดตราด	991,100.00	-	-	981,165.37	99.00	9,934.63	1.00
41	ศูนย์การศึกษาพิเศษ ประจำจังหวัดมหาสารคาม	1,549,700.00	-	-	1,534,014.00	98.99	15,686.00	1.01
42	ศูนย์การศึกษาพิเศษ ประจำจังหวัดหนองบัวลำภู	896,900.00	-	-	887,658.00	98.97	9,242.00	1.03
43	ศูนย์การศึกษาพิเศษ ประจำจังหวัดพระนครศรีอยุธยา	1,481,800.00	-	-	1,466,522.50	98.97	15,277.50	1.03
44	ศูนย์การศึกษาพิเศษ ประจำจังหวัดพังงา	2,171,913.00	-	-	2,149,154.00	98.95	22,759.00	1.05
45	ศูนย์การศึกษาพิเศษ ประจำจังหวัดสมุทรสาคร	739,800.00	-	-	731,938.00	98.94	7,862.00	1.06

ลำดับ	หน่วยงาน	งบ.ที่ได้รับ	ผูกพันสัญญา (PO)	%	ผลการเบิกจ่าย	%	คงเหลือ	%
46	ศูนย์การศึกษาพิเศษ ประจำจังหวัดสุราษฎร์ธานี	1,277,836.00	-	-	1,264,207.95	98.93	13,628.05	1.07
47	ศูนย์การศึกษาพิเศษ ประจำจังหวัดชัยนาท	2,179,300.00	-	-	2,155,824.98	98.92	23,475.02	1.08
48	ศูนย์การศึกษาพิเศษ ประจำจังหวัดมุกดาหาร	876,400.00	-	-	866,957.00	98.92	9,443.00	1.08
49	ศูนย์การศึกษาพิเศษ เขตการศึกษา 6 (ลพบุรี)	1,794,600.00	-	-	1,775,204.82	98.92	19,395.18	1.08
50	ศูนย์การศึกษาพิเศษ เขตการศึกษา 7 (พิษณุโลก)	1,495,800.00	-	-	1,479,576.00	98.92	16,224.00	1.08
51	ศูนย์การศึกษาพิเศษ ประจำจังหวัดราชบุรี	954,700.00	-	-	944,277.00	98.91	10,423.00	1.09
52	ศูนย์การศึกษาพิเศษ ประจำจังหวัดนครพนม	995,100.00	-	-	983,920.65	98.88	11,179.35	1.12
53	ศูนย์การศึกษาพิเศษ ประจำจังหวัดอุดรธานี	1,005,620.00	-	-	994,314.00	98.88	11,306.00	1.12
54	ศูนย์การศึกษาพิเศษ ประจำจังหวัดสระบุรี	1,247,500.00	-	-	1,233,346.00	98.87	14,154.00	1.13
55	ศูนย์การศึกษาพิเศษ ประจำจังหวัดสมุทรสงคราม	769,100.00	-	-	760,191.86	98.84	8,908.14	1.16
56	ศูนย์การศึกษาพิเศษ ประจำจังหวัดหนองคาย	1,319,700.00	-	-	1,304,026.29	98.81	15,673.71	1.19
57	ศูนย์การศึกษาพิเศษ เขตการศึกษา 10 (อุบลราชธานี)	2,109,400.00	-	-	2,084,240.82	98.81	25,159.18	1.19
58	ศูนย์การศึกษาพิเศษ ประจำจังหวัดประจวบคีรีขันธ์	976,250.00	-	-	964,080.42	98.75	12,169.58	1.25
59	ศูนย์การศึกษาพิเศษ เขตการศึกษา 12 (ชลบุรี)	2,550,080.00	-	-	2,518,007.00	98.74	32,073.00	1.26
60	ศูนย์การศึกษาพิเศษ เขตการศึกษา 8 (เชียงใหม่)	2,329,960.00	-	-	2,299,145.00	98.68	30,815.00	1.32
61	ศูนย์การศึกษาพิเศษ ประจำจังหวัดนครสวรรค์	1,291,070.00	-	-	1,273,617.06	98.65	17,452.94	1.35
62	ศูนย์การศึกษาพิเศษ ประจำจังหวัดลำปาง	1,149,100.00	-	-	1,132,269.00	98.54	16,831.00	1.46
63	ศูนย์การศึกษาพิเศษ เขตการศึกษา 9 (ขอนแก่น)	2,715,900.00	-	-	2,673,361.00	98.43	42,539.00	1.57
64	ศูนย์การศึกษาพิเศษ เขตการศึกษา 2 (ยะลา)	6,988,618.00	-	-	6,871,246.93	98.32	117,371.07	1.68
65	ศูนย์การศึกษาพิเศษ ประจำจังหวัดภูเก็ต	918,100.00	-	-	901,193.00	98.16	16,907.00	1.84
66	ศูนย์การศึกษาพิเศษ ประจำจังหวัดนนทบุรี	1,808,600.00	-	-	1,774,290.00	98.10	34,310.00	1.90
67	ศูนย์การศึกษาพิเศษมหาจักรีสิรินธร (นครนายก)	1,573,382.00	-	-	1,542,703.00	98.05	30,679.00	1.95
68	ศูนย์การศึกษาพิเศษ ประจำจังหวัดตาก	1,415,200.00	-	-	1,386,840.00	98.00	28,360.00	2.00
69	ศูนย์การศึกษาพิเศษ ประจำจังหวัดสมุทรปราการ	1,474,100.00	-	-	1,444,317.42	97.98	29,782.58	2.02
70	ศูนย์การศึกษาพิเศษ ประจำจังหวัดศรีสะเกษ	2,586,998.00	-	-	2,530,379.00	97.81	56,619.00	2.19
71	ศูนย์การศึกษาพิเศษ ประจำจังหวัดชัยภูมิ	1,110,000.00	-	-	1,079,674.00	97.27	30,326.00	2.73
72	ศูนย์การศึกษาพิเศษ ประจำจังหวัดเพชรบุรี	1,179,100.00	-	-	1,145,684.19	97.17	33,415.81	2.83
73	ศูนย์การศึกษาพิเศษ ประจำจังหวัดกาญจนบุรี	1,307,100.00	-	-	1,269,535.29	97.13	37,564.71	2.87
74	ศูนย์การศึกษาพิเศษ เขตการศึกษา 3 (สงขลา)	2,899,380.00	-	-	2,597,953.69	89.60	301,426.31	10.40
75	ศูนย์การศึกษาพิเศษ ประจำจังหวัดนครราชสีมา	3,164,970.00	-	-	2,582,241.31	81.59	582,728.69	18.41
76	ศูนย์การศึกษาพิเศษ ประจำจังหวัดลำพูน	1,735,458.00	-	-	1,290,733.25	74.37	444,724.75	25.63
รวม		116,171,107.00			113,666,412.59	97.84	2,504,694.41	2.16
โรงเรียนศึกษาพิเศษและโรงเรียนศึกษาสงเคราะห์								
1	ร.ร. ชุมพรปัญญาคุณ	1,760,900.00	-	-	1,760,900.00	100.00	-	-
2	ร.ร. พิษณุโลกปัญญาคุณ	3,443,200.00	-	-	3,443,200.00	100.00	-	-
3	ร.ร. โสตรศึกษาจังหวัดชัยภูมิ	1,484,700.00	-	-	1,484,699.61	100.00	0.39	0.00
4	ร.ร. กาฬสินธุ์ปัญญาคุณ	3,296,930.00	-	-	3,296,858.91	100.00	71.09	0.00
5	ร.ร. โสตรศึกษาจังหวัดนครปฐม	2,004,590.00	-	-	2,004,374.13	99.99	215.87	0.01
6	ร.ร. โสตรศึกษาจังหวัดเพชรบูรณ์	1,835,970.00	-	-	1,835,366.62	99.97	603.38	0.03
7	ร.ร. โสตรศึกษาอนุสารสุนทร	2,071,650.00	-	-	2,069,933.50	99.92	1,716.50	0.08
8	ร.ร. โสตรศึกษาจังหวัดสงขลา	1,448,740.00	-	-	1,447,283.84	99.90	1,456.16	0.10
9	ร.ร. โสตรศึกษาจังหวัดชลบุรี	2,348,400.00	-	-	2,343,440.00	99.79	4,960.00	0.21
10	ร.ร. สอนคนตาบอดภาคเหนือ	1,763,600.00	-	-	1,759,650.00	99.78	3,950.00	0.22
11	ร.ร. สอนคนตาบอดภาคใต้	841,040.00	-	-	838,660.40	99.72	2,379.60	0.28
12	ร.ร. ศรีสังวาลย์เชียงใหม่	3,413,700.00	-	-	3,399,963.00	99.60	13,737.00	0.40
13	ร.ร. โสตรศึกษาเทพรรัตน์	1,037,800.00	-	-	1,033,591.00	99.59	4,209.00	0.41
14	ร.ร. โสตรศึกษาจังหวัดกาญจนบุรี	1,372,500.00	-	-	1,366,229.07	99.54	6,270.93	0.46
15	ร.ร. ศรีสังวาลย์ขอนแก่น	2,534,000.00	-	-	2,522,044.00	99.53	11,956.00	0.47
16	ร.ร. โสตรศึกษาจังหวัดมุกดาหาร	1,754,700.00	-	-	1,743,550.00	99.36	11,150.00	0.64
17	ร.ร. โสตรศึกษาจังหวัดนนทบุรี	1,300,700.00	-	-	1,291,170.00	99.27	9,530.00	0.73
18	ร.ร. ภูเก็ตปัญญาคุณ	2,031,900.00	-	-	2,016,994.92	99.27	14,905.08	0.73
19	ร.ร. โสตรศึกษาจังหวัดปราจีนบุรี	1,602,700.00	-	-	1,589,843.00	99.20	12,857.00	0.80
20	ร.ร. สุพรรณบุรีปัญญาคุณ	2,953,700.00	-	-	2,929,125.33	99.17	24,574.67	0.83
21	ร.ร. ระยองปัญญาคุณ	2,175,800.00	-	-	2,154,913.60	99.04	20,886.40	0.96
22	ร.ร. ฉะเชิงเทราปัญญาคุณ	3,556,990.00	-	-	3,522,784.00	99.04	34,206.00	0.96
23	ร.ร. สงขลาพัฒนาปัญญา	2,737,800.00	-	-	2,710,517.53	99.00	27,282.47	1.00
24	ร.ร. โสตรศึกษาปานเลิศ	1,231,800.00	-	-	1,219,321.35	98.99	12,478.65	1.01
25	ร.ร. โสตรศึกษาจังหวัดอุดรธานี	1,855,200.00	-	-	1,836,116.19	98.97	19,083.81	1.03
26	ร.ร. น่านปัญญาคุณ	2,255,640.00	-	-	2,231,867.00	98.95	23,773.00	1.05
27	ร.ร. เพชรบุรีปัญญาคุณ	2,917,600.00	-	-	2,884,956.00	98.88	32,644.00	1.12

ลำดับ	หน่วยงาน	งปม.ที่ได้รับ	ผูกพันสัญญา (PO)	%	ผลการเบิกจ่าย	%	คงเหลือ	%
28	ร.ร.เชียงรายปัญญาคุณ	2,851,500.00	-	-	2,817,591.07	98.81	33,908.93	1.19
29	ร.ร.โสตศึกษาจังหวัดนครศรีธรรมราช	1,346,700.00	-	-	1,330,640.00	98.81	16,060.00	1.19
30	ร.ร.โสตศึกษาจังหวัดร้อยเอ็ด	1,282,500.00	-	-	1,266,875.40	98.78	15,624.60	1.22
31	ร.ร.แพร่ปัญญาคุณ	2,079,600.00	-	-	2,054,191.83	98.78	25,408.17	1.22
32	ร.ร.ภาวิไลอนุกุล	1,750,300.00	-	-	1,727,958.79	98.72	22,341.21	1.28
33	ร.ร.โสตศึกษาจังหวัดตาก	1,334,500.00	-	-	1,315,712.67	98.59	18,787.33	1.41
34	ร.ร.โสตศึกษาจังหวัดสุรินทร์	1,977,900.00	-	-	1,947,324.00	98.45	30,576.00	1.55
35	ร.ร.ลพบุรีปัญญาคุณ	2,650,500.00	-	-	2,607,984.20	98.40	42,515.80	1.60
36	ร.ร.นครราชสีมาปัญญาคุณ	2,136,050.00	-	-	2,100,442.00	98.33	35,608.00	1.67
37	ร.ร.อุบลปัญญาคุณ	3,094,200.00	-	-	3,038,704.81	98.21	55,495.19	1.79
38	ร.ร.นครศรีธรรมราชปัญญาคุณ	2,360,800.00	-	-	2,310,142.85	97.85	50,657.15	2.15
39	ร.ร.พิจิตรปัญญาคุณ	2,307,200.00	-	-	2,256,010.53	97.78	51,189.47	2.22
40	ร.ร.นครสวรรค์ปัญญาคุณ	1,674,500.00	-	-	1,635,477.00	97.67	39,023.00	2.33
41	ร.ร.โสตศึกษาจังหวัดขอนแก่น	1,164,600.00	-	-	1,088,034.81	93.43	76,565.19	6.57
42	ร.ร.ราชประชานุเคราะห์ 65	957,990.00	-	-	957,990.00	100.00	-	-
43	ร.ร.ราชประชานุเคราะห์ 55	3,073,660.00	-	-	3,073,650.96	100.00	9.04	0.00
44	ร.ร.ราชประชานุเคราะห์ 42	3,379,690.00	-	-	3,378,589.19	99.97	1,100.81	0.03
45	ร.ร.ราชประชานุเคราะห์ 50	3,098,720.00	-	-	3,094,798.00	99.87	3,922.00	0.13
46	ร.ร.ราชประชานุเคราะห์ 39	4,115,990.00	-	-	4,110,690.00	99.87	5,300.00	0.13
47	ร.ร.ราชประชานุเคราะห์ 43	3,129,090.00	-	-	3,120,423.69	99.72	8,666.31	0.28
48	ร.ร.ราชประชานุเคราะห์ 28	2,419,960.00	-	-	2,412,948.00	99.71	7,012.00	0.29
49	ร.ร.ราชประชานุเคราะห์ 62	2,444,590.00	-	-	2,436,750.00	99.68	7,840.00	0.32
50	ร.ร.ศึกษาสงเคราะห์จิตต์อารี	2,850,610.00	-	-	2,841,026.88	99.66	9,583.12	0.34
51	ร.ร.ราชประชานุเคราะห์ 22	1,887,490.00	-	-	1,881,115.33	99.66	6,374.67	0.34
52	ร.ร.ราชประชานุเคราะห์ 63	2,329,350.00	-	-	2,321,318.22	99.66	8,031.78	0.34
53	ร.ร.ราชประชานุเคราะห์ 21	1,892,690.00	-	-	1,885,618.73	99.63	7,071.27	0.37
54	ร.ร.ราชประชานุเคราะห์ 47	2,399,490.00	-	-	2,390,390.00	99.62	9,100.00	0.38
55	ร.ร.ราชประชานุเคราะห์ 38	799,390.00	-	-	796,267.10	99.61	3,122.90	0.39
56	ร.ร.ราชประชานุเคราะห์ 29	2,590,150.00	-	-	2,579,434.00	99.59	10,716.00	0.41
57	ร.ร.ราชประชานุเคราะห์ 57	2,540,090.00	-	-	2,528,868.00	99.56	11,222.00	0.44
58	ร.ร.ราชประชานุเคราะห์ 37	2,389,790.00	-	-	2,376,940.00	99.46	12,850.00	0.54
59	ร.ร.ราชประชานุเคราะห์ 34	1,546,390.00	-	-	1,537,374.00	99.42	9,016.00	0.58
60	ร.ร.ราชประชานุเคราะห์ 32	2,288,090.00	-	-	2,274,436.74	99.40	13,653.26	0.60
61	ร.ร.ราชประชานุเคราะห์ 51	2,170,170.00	-	-	2,156,650.03	99.38	13,519.97	0.62
62	ร.ร.ราชประชานุเคราะห์ 26	2,182,990.00	-	-	2,169,073.00	99.36	13,917.00	0.64
63	ร.ร.ราชประชานุเคราะห์ 54	2,496,216.00	-	-	2,479,192.08	99.32	17,023.92	0.68
64	ร.ร.ราชประชานุเคราะห์ 27	2,735,990.00	-	-	2,716,318.54	99.28	19,671.46	0.72
65	ร.ร.สมเด็จพระปิยมหาราชรมณียเขต	1,982,650.00	-	-	1,968,075.00	99.26	14,575.00	0.74
66	ร.ร.ราชประชานุเคราะห์ 52	2,050,560.00	-	-	2,035,433.40	99.26	15,126.60	0.74
67	ร.ร.ราชประชานุเคราะห์ 64	1,710,650.00	-	-	1,698,012.95	99.26	12,637.05	0.74
68	ร.ร.ราชประชานุเคราะห์ 61	1,495,590.00	-	-	1,484,509.00	99.26	11,081.00	0.74
69	ร.ร.ราชประชานุเคราะห์ 49	1,149,990.00	-	-	1,141,453.29	99.26	8,536.71	0.74
70	ร.ร.ราชประชานุเคราะห์ 24	3,110,230.00	-	-	3,086,734.62	99.24	23,495.38	0.76
71	ร.ร.ราชประชานุเคราะห์ 53	1,871,430.00	-	-	1,856,858.46	99.22	14,571.54	0.78
72	ร.ร.ราชประชานุเคราะห์ 56	2,381,090.00	-	-	2,362,460.00	99.22	18,630.00	0.78
73	ร.ร.ราชประชานุเคราะห์ 23	4,558,680.00	-	-	4,519,964.91	99.15	38,715.09	0.85
74	ร.ร.ราชประชานุเคราะห์ 36	1,882,690.00	-	-	1,866,458.00	99.14	16,232.00	0.86
75	ร.ร.ราชประชานุเคราะห์ 60	2,497,590.00	-	-	2,473,670.10	99.04	23,919.90	0.96
76	ร.ร.ราชประชานุเคราะห์ 20	2,387,390.00	-	-	2,363,765.00	99.01	23,625.00	0.99
77	ร.ร.ราชประชานุเคราะห์ 46	2,253,390.00	-	-	2,230,889.80	99.00	22,500.20	1.00
78	ร.ร.ราชประชานุเคราะห์ 66	3,449,690.00	-	-	3,409,005.10	98.82	40,684.90	1.18
79	ร.ร.ราชประชานุเคราะห์ 33	2,109,950.00	-	-	2,084,721.00	98.80	25,229.00	1.20
80	ร.ร.ราชประชานุเคราะห์ 45	2,895,870.00	-	-	2,860,984.00	98.80	34,886.00	1.20
81	ร.ร.ราชประชานุเคราะห์ 25	1,881,890.00	-	-	1,854,336.22	98.54	27,553.78	1.46
82	ร.ร.ราชประชานุเคราะห์ 30	2,779,490.00	-	-	2,736,215.81	98.44	43,274.19	1.56
83	ร.ร.ราชประชานุเคราะห์ 59	2,312,290.00	-	-	2,268,843.00	98.12	43,447.00	1.88
84	ร.ร.ราชประชานุเคราะห์ 31	2,907,090.00	-	-	2,850,906.87	98.07	56,183.13	1.93
85	ร.ร.ราชประชานุเคราะห์ 40	4,250,545.00	-	-	4,168,083.60	98.06	82,461.40	1.94
86	ร.ร.ราชประชานุเคราะห์ 41	4,112,130.00	-	-	4,011,791.00	97.56	100,339.00	2.44
87	ร.ร.ราชประชานุเคราะห์ 35	2,545,880.00	-	-	2,470,868.30	97.05	75,011.70	2.95

ลำดับ	หน่วยงาน	งปม.ที่ได้รับ	ผูกพันสัญญา (PO)	%	ผลการเบิกจ่าย	%	คงเหลือ	%
88	ร.ร.ราชประชานุเคราะห์ 58	1,330,190.00	-	-	1,250,425.59	94.00	79,764.41	6.00
89	ร.ร.ราชประชานุเคราะห์ 48	2,381,090.00	-	-	2,228,290.02	93.58	152,799.98	6.42
90	ร.ร.ราชประชานุเคราะห์ 19	2,381,090.00	-	-	2,158,289.40	90.64	222,800.60	9.36
รวม		205,430,811.00			203,195,349.89	98.91	2,235,461.11	1.09
โรงเรียนหน่วยเบิกปกติ								
1	ร.ร.ภูเขียว	78,000.00	-	-	78,000.00	100.00	-	-
2	ร.ร.ทุ่งสง	332,000.00	-	-	332,000.00	100.00	-	-
3	ร.ร.ฝางชนูปถัมภ์	114,700.00	-	-	114,700.00	100.00	-	-
4	ร.ร.แม่ลาววิทยาคม	48,800.00	-	-	48,800.00	100.00	-	-
5	ร.ร.เชียงดาววิทยาคม	58,800.00	-	-	58,800.00	100.00	-	-
6	ร.ร.วิทยาศาสตร์จุฬารามราชวิทยาลัย ตรัง	914,300.00	-	-	914,300.00	100.00	-	-
7	ร.ร.ภ.ป.ร.ราชวิทยาลัย ในพระบรมราชูปถัมภ์	1,265,600.00	-	-	1,265,600.00	100.00	-	-
8	ร.ร.ขามทะเลสอวิทยา	48,800.00	-	-	48,800.00	100.00	-	-
9	ร.ร.สีตาวทยา	120,800.00	-	-	120,800.00	100.00	-	-
10	ร.ร.ฉวางรัชดาภิเษก	48,800.00	-	-	48,800.00	100.00	-	-
11	ร.ร.ท่าศาลาประสิทธิ์ศึกษา	236,000.00	-	-	236,000.00	100.00	-	-
12	ร.ร.สตรีศรีน่าน	513,000.00	-	-	513,000.00	100.00	-	-
13	ร.ร.ประโคนชัยพิทยาคม	203,800.00	-	-	203,800.00	100.00	-	-
14	ร.ร.นางรอง	89,200.00	-	-	89,200.00	100.00	-	-
15	ร.ร.ตึกพังงาวิทยายน	128,000.00	-	-	128,000.00	100.00	-	-
16	ร.ร.อนุบาลพิจิตร	72,000.00	-	-	72,000.00	100.00	-	-
17	ร.ร.บางมูลนากภูมิวิทยาคม	74,000.00	-	-	74,000.00	100.00	-	-
18	ร.ร.เฉลิมขวัญสตรี	2,175,600.00	-	-	2,175,600.00	100.00	-	-
19	ร.ร.หนองชุมแสงวิทยา	49,300.00	-	-	49,300.00	100.00	-	-
20	ร.ร.วิทยาศาสตร์จุฬารามราชวิทยาลัย มุกดาหาร	1,489,500.00	-	-	1,489,500.00	100.00	-	-
21	ร.ร.ยโสธรพิทยาคม	347,800.00	-	-	347,800.00	100.00	-	-
22	ร.ร.ร้อยเอ็ดวิทยาลัย	241,465.00	-	-	241,465.00	100.00	-	-
23	ร.ร.ปทุมรัตน์พิทยาคม	48,800.00	-	-	48,800.00	100.00	-	-
24	ร.ร.สตรีระนอง	89,800.00	-	-	89,800.00	100.00	-	-
25	ร.ร.รัตนราชกูร์บำรุง	79,000.00	-	-	79,000.00	100.00	-	-
26	ร.ร.ชัยบาดาลวิทยา	86,500.00	-	-	86,500.00	100.00	-	-
27	ร.ร.ส่วนบุญโญปถัมภ์ ลำพูน	159,100.00	-	-	159,100.00	100.00	-	-
28	ร.ร.ปรางค์กู่	74,000.00	-	-	74,000.00	100.00	-	-
29	ร.ร.มัธยมวานรนิวาส	137,800.00	-	-	137,800.00	100.00	-	-
30	ร.ร.กาญจนภิเษกวิทยาลัยสุราษฎร์ธานี	361,400.00	-	-	361,400.00	100.00	-	-
31	ร.ร.ชุมพลโพธิ์สัย	167,650.00	-	-	167,650.00	100.00	-	-
32	ร.ร.อำนาจเจริญ	179,550.00	-	-	179,550.00	100.00	-	-
33	ร.ร.หนองหานวิทยา	131,800.00	-	-	131,800.00	100.00	-	-
34	ร.ร.อุตรดิตถ์	86,500.00	-	-	86,500.00	100.00	-	-
35	ร.ร.เตรียมอุดมศึกษาพัฒนาการ อุบลราชธานี	98,200.00	-	-	98,200.00	100.00	-	-
36	ร.ร.กัลยาณีศรีธรรมราช	275,800.00	-	-	275,800.00	100.00	-	-
37	ร.ร.เมืองนครศรีธรรมราช	126,300.00	-	-	126,300.00	100.00	-	-
38	ร.ร.วิทยาศาสตร์จุฬารามราชวิทยาลัย เลย	886,300.00	-	-	886,300.00	100.00	-	-
39	ร.ร.บ้านคุดูวิทยา	74,000.00	-	-	74,000.00	100.00	-	-
40	ร.ร.ประจักษ์ศิลปาคาร	74,000.00	-	-	74,000.00	100.00	-	-
41	ร.ร.บึงกาฬ	74,000.00	-	-	74,000.00	100.00	-	-
42	ร.ร.วัดเมธังกราวาส (เทศรีรัฐราษฎร์นุกูล)	287,340.00	-	-	287,340.00	100.00	-	-
43	ร.ร.วิทยาศาสตร์จุฬารามราชวิทยาลัย พิษณุโลก	1,853,300.00	-	-	1,853,300.00	100.00	-	-
44	ร.ร.อุทอง	74,000.00	-	-	73,999.80	100.00	0.20	0.00
45	ร.ร.วิทยาศาสตร์จุฬารามราชวิทยาลัย นครศรีธรรมราช	944,800.00	-	-	944,750.00	99.99	50.00	0.01
46	ร.ร.วิทยาศาสตร์จุฬารามราชวิทยาลัย ลพบุรี	858,350.00	-	-	858,304.00	99.99	46.00	0.01
47	ร.ร.สิรินธร	150,500.00	-	-	150,430.00	99.95	70.00	0.05
48	ร.ร.ยุพราชวิทยาลัย	1,871,988.00	-	-	1,869,593.61	99.87	2,394.39	0.13
49	ร.ร.ผดุงนารี	140,200.00	-	-	139,865.00	99.76	335.00	0.24
50	ร.ร.เดชอุดม	963,200.00	-	-	960,800.00	99.75	2,400.00	0.25
51	ร.ร.กระสังพิทยาคม	78,000.00	-	-	77,790.00	99.73	210.00	0.27
52	ร.ร.ท่าบ่อ	147,080.00	-	-	146,652.00	99.71	428.00	0.29
53	ร.ร.เวียงเจดีย์วิทยา	133,100.00	-	-	132,661.00	99.67	439.00	0.33
54	ร.ร.สรรพพิทยาคม	174,400.00	-	-	173,764.00	99.64	636.00	0.36
55	ร.ร.ปทุมเทพวิทยาคาร	251,100.00	-	-	250,012.00	99.57	1,088.00	0.43

ลำดับ	หน่วยงาน	งปม.ที่ได้รับ	ผูกพันสัญญา (PO)	%	ผลการเบิกจ่าย	%	คงเหลือ	%
56	ร.ร.สิรินธรราชวิทยาลัย	430,000.00	-	-	428,000.00	99.53	2,000.00	0.47
57	ร.ร.เบญจมาศรังษิณี	92,000.00	-	-	91,540.00	99.50	460.00	0.50
58	ร.ร.สามชุกรัตนโกคาราม	131,800.00	-	-	131,131.60	99.49	668.40	0.51
59	ร.ร.แม่สะเรียง "บริพัตรศึกษา"	172,600.00	-	-	171,401.00	99.31	1,199.00	0.69
60	ร.ร.สามเสนวิทยาลัย	687,300.00	-	-	682,080.19	99.24	5,219.81	0.76
61	ร.ร.กำแพงเพชรพิทยาคม	135,800.00	-	-	134,540.00	99.07	1,260.00	0.93
62	ร.ร.ปากพอง	146,000.00	-	-	144,000.00	98.63	2,000.00	1.37
63	ร.ร.วาปีปทุม	171,550.00	-	-	169,033.84	98.53	2,516.16	1.47
64	ร.ร.พานพิทยาคม	154,600.00	-	-	152,200.00	98.45	2,400.00	1.55
65	ร.ร.ขอนแก่นวิทยายน	130,000.00	-	-	127,980.00	98.45	2,020.00	1.55
66	ร.ร.ภูเก็ตวิทยาลัย	837,400.00	-	-	823,374.00	98.33	14,026.00	1.67
67	ร.ร.กันทรลักษ์วิทยา	693,800.00	-	-	681,800.00	98.27	12,000.00	1.73
68	ร.ร.เบญจมาศราชูทิศ ราชบุรี	107,450.00	-	-	105,450.00	98.14	2,000.00	1.86
69	ร.ร.มหาสารคาม จังหวัดสงขลา	458,596.00	-	-	449,886.00	98.10	8,710.00	1.90
70	ร.ร.วิทยาศาสตร์จุฬารัตนราชวิทยาลัย สตูล	905,800.00	-	-	887,729.00	98.00	18,071.00	2.00
71	ร.ร.เตรียมอุดมศึกษาพัฒนาการ อุดรธานี	140,050.00	-	-	137,223.80	97.98	2,826.20	2.02
72	ร.ร.อนุบาลเพชรบูรณ์	729,500.00	-	-	712,880.00	97.72	16,620.00	2.28
73	ร.ร.เสลภูมิพิทยาคม	122,797.00	-	-	119,437.00	97.26	3,360.00	2.74
74	ร.ร.กาฬสินธุ์พิทยาสรรพ์	327,700.00	-	-	318,593.00	97.22	9,107.00	2.78
75	ร.ร.นาเรีรัตน์จังหวัดแพร่	259,800.00	-	-	252,244.00	97.09	7,556.00	2.91
76	ร.ร.เลิงนกทา	131,800.00	-	-	127,704.00	96.89	4,096.00	3.11
77	ร.ร.สุรนารีวิทยา	403,297.00	-	-	389,996.50	96.70	13,300.50	3.30
78	ร.ร.เสริมงามพิทยาคม	63,800.00	-	-	61,630.00	96.60	2,170.00	3.40
79	ร.ร.กมกวาปี	145,550.00	-	-	139,348.00	95.74	6,202.00	4.26
80	ร.ร.ลองวิทยา	99,800.00	-	-	95,380.00	95.57	4,420.00	4.43
81	ร.ร.เต็มใจแสงปากช่องวิทยา	46,800.00	-	-	44,683.20	95.48	2,116.80	4.52
82	ร.ร.อุทัยพิทยาคม	74,000.00	-	-	70,489.01	95.26	3,510.99	4.74
83	ร.ร.ป่า	331,600.00	-	-	315,560.00	95.16	16,040.00	4.84
84	ร.ร.วิทยาศาสตร์จุฬารัตนราชวิทยาลัย ชลบุรี	867,500.00	-	-	825,149.40	95.12	42,350.60	4.88
85	ร.ร.หนองบัวพิทยาคาร	310,650.00	-	-	295,450.00	95.11	15,200.00	4.89
86	ร.ร.บดินทรเดชา (สิงห์ สิงหเสนี)	394,500.00	-	-	373,689.76	94.72	20,810.24	5.28
87	ร.ร.บึงโขงหลงพิทยาคม	48,800.00	-	-	46,201.70	94.68	2,598.30	5.32
88	ร.ร.ศรียาง	284,800.00	-	-	269,566.00	94.65	15,234.00	5.35
89	ร.ร.พะเยาพิทยาคม	190,500.00	-	-	179,637.43	94.30	10,862.57	5.70
90	ร.ร.หาดใหญ่วิทยาลัย	397,685.00	-	-	373,807.16	94.00	23,877.84	6.00
91	ร.ร.วิทยาศาสตร์จุฬารัตนราชวิทยาลัย เพชรบุรี	858,800.00	-	-	799,636.00	93.11	59,164.00	6.89
92	ร.ร.สุราษฎร์ธานี	673,756.00	-	-	626,180.71	92.94	47,575.29	7.06
93	ร.ร.ขานวิทยา	117,500.00	-	-	108,860.00	92.65	8,640.00	7.35
94	ร.ร.วารินชำราบ	114,800.00	-	-	106,189.00	92.50	8,611.00	7.50
95	ร.ร.ระยองพิทยาคม	238,700.00	-	-	220,018.50	92.17	18,681.50	7.83
96	ร.ร.กุยบุรีวิทยา	48,800.00	-	-	44,900.00	92.01	3,900.00	7.99
97	ร.ร.บุญวาทย์วิทยาลัย	488,530.00	-	-	447,734.98	91.65	40,795.02	8.35
98	ร.ร.พรเจริญวิทยา	786,400.00	-	-	720,684.10	91.64	65,715.90	8.36
99	ร.ร.เสาไห้ "วิมลวิทยานุกูล"	90,250.00	-	-	82,404.00	91.31	7,846.00	8.69
100	ร.ร.พิบูลวิทยาลัยลพบุรี	190,775.00	-	-	173,826.08	91.12	16,948.92	8.88
101	ร.ร.สตรีปากพอง	238,600.00	-	-	216,283.39	90.65	22,316.61	9.35
102	ร.ร.เขียงคำพิทยาคม	375,300.00	-	-	330,958.00	88.18	44,342.00	11.82
103	ร.ร.อุดรพิชัยรักษ์พิทยา	150,000.00	-	-	131,484.00	87.66	18,516.00	12.34
104	ร.ร.ยางตลาดวิทยาคาร	375,800.00	-	-	327,800.00	87.23	48,000.00	12.77
105	ร.ร.สิงห์บุรี	155,800.00	-	-	135,370.00	86.89	20,430.00	13.11
106	ร.ร.ศึกษานารี	196,600.00	-	-	170,361.80	86.65	26,238.20	13.35
107	ร.ร.อุดรพิทยานุกูล	321,050.00	-	-	278,170.00	86.64	42,880.00	13.36
108	ร.ร.วิทยาศาสตร์จุฬารัตนราชวิทยาลัย ปทุมธานี	1,311,300.00	-	-	1,129,000.00	86.10	182,300.00	13.90
109	ร.ร.วิทยาศาสตร์จุฬารัตนราชวิทยาลัย เขียงราย	1,090,600.00	-	-	929,860.90	85.26	160,739.10	14.74
110	ร.ร.ร่มเกล้าวัฒนานครสระแก้ว-รัชมังคลาภิเษก	33,200.00	-	-	28,206.44	84.96	4,993.56	15.04
111	ร.ร.อัญรัตน์	290,000.00	-	-	242,100.00	83.48	47,900.00	16.52
112	ร.ร.วิทยาศาสตร์จุฬารัตนราชวิทยาลัย บุรีรัมย์	973,500.00	-	-	809,745.00	83.18	163,755.00	16.82
113	ร.ร.ศรีสงครามวิทยา	275,800.00	-	-	227,798.00	82.60	48,002.00	17.40
114	ร.ร.เตรียมอุดมศึกษา ภาคตะวันออกเฉียงเหนือ	249,500.00	-	-	204,500.00	81.96	45,000.00	18.04
115	ร.ร.แม่สายประสิทธิ์ศาสตร์	575,800.00	-	-	470,945.00	81.79	104,855.00	18.21

ลำดับ	หน่วยงาน	งปม.ที่ได้รับ	ผูกพันสัญญา (PO)	%	ผลการเบิกจ่าย	%	คงเหลือ	%
116	ร.ร.พัยคัมภีร์วิทยาคาร	170,000.00	-	-	136,192.00	80.11	33,808.00	19.89
117	ร.ร.สามัคคีวิทยาคม	626,800.00	-	-	487,126.00	77.72	139,674.00	22.28
118	ร.ร.อนุบาลอุดรธานี	90,000.00	-	-	69,600.00	77.33	20,400.00	22.67
119	ร.ร.หนองไผ่	124,600.00	-	-	95,374.00	76.54	29,226.00	23.46
120	ร.ร.สตรีราชินูทิศ	247,350.00	-	-	188,500.00	76.21	58,850.00	23.79
121	ร.ร.นครสวรรค์	134,000.00	-	-	99,327.50	74.13	34,672.50	25.88
122	ร.ร.พิบูลมังสาหาร (วิภาคย์วิทยากร)	258,000.00	-	-	186,000.00	72.09	72,000.00	27.91
123	ร.ร.แจ้งหมื่นวิทยา	166,600.00	-	-	119,503.22	71.73	47,096.78	28.27
124	ร.ร.พิบูลย์	134,000.00	-	-	93,190.40	69.55	40,809.60	30.45
125	ร.ร.พากทำวิทยา	90,800.00	-	-	62,800.00	69.16	28,000.00	30.84
126	ร.ร.อ่างทองปัทมโรจน์วิทยาคม	188,480.00	-	-	125,059.32	66.35	63,420.68	33.65
127	ร.ร.อนุบาลแพร่	78,800.00	-	-	48,750.00	61.87	30,050.00	38.13
128	ร.ร.สตรีภูเก็ท	207,100.00	-	-	120,463.60	58.17	86,636.40	41.83
129	ร.ร.ตะกั่วป่า "เสนาบุญกุล"	1,272,800.00	-	-	721,674.10	56.70	551,125.90	43.30
130	ร.ร.บ้านแม่สลิดหลวงวิทยา	291,000.00	-	-	111,352.00	38.27	179,648.00	61.73
131	ร.ร.กาญจนานุเคราะห์	841,200.00	-	-	295,605.53	35.14	545,594.47	64.86
132	ร.ร.พิริยาลัยจังหวัดแพร่	613,500.00	-	-	110,123.28	17.95	503,376.72	82.05
133	ร.ร.บ้านสี่แยกสมเด็จ	1,010,500.00	-	-	91,800.00	9.08	918,700.00	90.92
	รวม	47,180,439.00			42,234,298.85	89.52	4,946,140.15	10.48
	รวมทั้งสิ้น	4,395,264,957.27			3,810,954,350.35	86.71	584,310,606.92	13.29

ที่มา : รายงานจากระบบ New GFMS Thai/ วันที่รายงานในระบบ: 1/10/2567

กลุ่มพัฒนาระบบงานคลัง
สำนักการคลังและสินทรัพย์

สรุปผลการเบิกจ่ายงบประมาณ ปี ๒๕๖๗

งบลงทุน

ข้อมูล ณ วันที่ ๓๐ กันยายน ๒๕๖๗ (ไตรมาสที่ ๔)

เรียงลำดับร้อยละของผลเบิกจ่ายจากมากไปหาน้อย

สำนักงานคณะกรรมการการศึกษาขั้นพื้นฐาน

งบลงทุน

สรุปผลการเบิกจ่ายงบประมาณ ปี 2567
งบลงทุน
ข้อมูล ณ วันที่ 30 กันยายน 2567
เรียงลำดับร้อยละของผลเบิกจ่ายจากมากไปหาน้อย

สำนักงานคณะกรรมการการศึกษาขั้นพื้นฐาน

หน่วย : บาท

ลำดับ	หน่วยงาน	งปม.ที่ได้รับ	ผูกพันสัญญา (PO)	%	ผลการเบิกจ่าย	%	คงเหลือ	%
สำนักงานเขตพื้นที่การศึกษาประถมศึกษา								
1	สพป. ประจวบคีรีขันธ์ เขต 2	15,075,700.00	-	-	15,016,700.00	99.61	59,000.00	0.39
2	สพป. ลำปาง เขต 3	14,800,980.00	-	-	14,710,980.00	99.39	90,000.00	0.61
3	สพป. สุพรรณบุรี เขต 1	31,204,370.00	-	-	30,956,370.00	99.21	248,000.00	0.79
4	สพป. พะเยา เขต 1	16,825,700.00	-	-	16,655,700.00	98.99	170,000.00	1.01
5	สพป. กาญจนบุรี เขต 1	15,773,300.00	-	-	15,535,700.00	98.49	237,600.00	1.51
6	สพป. เชียงราย เขต 4	62,114,207.68	-	-	61,015,010.28	98.23	1,099,197.40	1.77
7	สพป. สุพรรณบุรี เขต 3	29,040,700.00	-	-	28,500,400.00	98.14	540,300.00	1.86
8	สพป. นนทบุรี เขต 2	15,669,200.00	-	-	15,357,761.66	98.01	311,438.34	1.99
9	สพป. สระแก้วเขต 2	20,118,200.00	-	-	19,684,699.29	97.85	433,500.71	2.15
10	สพป. นครสวรรค์ เขต 1	30,169,600.00	-	-	29,491,764.12	97.75	677,835.88	2.25
11	สพป. ร้อยเอ็ด เขต 3	35,634,990.00	-	-	34,624,840.00	97.17	1,010,150.00	2.83
12	สพป. แม่ฮ่องสอน เขต 1	26,848,400.00	-	-	25,870,400.00	96.36	978,000.00	3.64
13	สพป. ราชบุรี เขต 2	30,496,630.00	-	-	29,356,898.00	96.26	1,139,732.00	3.74
14	สพป. แม่ฮ่องสอน เขต 2	59,049,597.00	-	-	56,810,096.82	96.21	2,239,500.18	3.79
15	สพป. ชลบุรี เขต 1	15,715,200.00	-	-	15,039,908.00	95.70	675,292.00	4.30
16	สพป. พัทลุง เขต 2	27,742,400.00	-	-	26,526,168.00	95.62	1,216,232.00	4.38
17	สพป. สุรินทร์ เขต 1	62,854,500.00	-	-	59,549,381.23	94.74	3,305,118.77	5.26
18	สพป. อุตรดิตถ์ เขต 3	49,703,749.85	-	-	47,071,166.60	94.70	2,632,583.25	5.30
19	สพป. นครราชสีมา เขต 6	23,975,700.00	-	-	22,699,700.00	94.68	1,276,000.00	5.32
20	สพป. จันทบุรี เขต 1	30,763,000.00	-	-	29,030,315.00	94.37	1,732,685.00	5.63
21	สพป. ขอนแก่น เขต 2	52,932,200.00	-	-	49,711,849.19	93.92	3,220,350.81	6.08
22	สพป. สมุทรปราการ เขต 2	38,811,240.00	-	-	36,373,490.25	93.72	2,437,749.75	6.28
23	สพป. สุโขทัย เขต 1	26,193,362.45	-	-	24,523,092.45	93.62	1,670,270.00	6.38
24	สพป. สมุทรปราการ เขต 1	14,893,680.00	-	-	13,943,418.60	93.62	950,261.40	6.38
25	สพป. สุรินทร์ เขต 2	40,844,000.00	-	-	38,177,400.00	93.47	2,666,600.00	6.53
26	สพป. ลำพูน เขต 1	21,890,100.00	-	-	20,425,781.71	93.31	1,464,318.29	6.69
27	สพป. อ่างทอง	36,899,000.00	-	-	34,406,949.00	93.25	2,492,051.00	6.75
28	สพป. เพชรบูรณ์ เขต 1	22,110,500.00	-	-	20,576,619.60	93.06	1,533,880.40	6.94
29	สพป. อุบลราชธานี เขต 1	62,100,521.02	-	-	57,712,905.00	92.93	4,387,616.02	7.07
30	สพป. นครพนม เขต 2	32,922,200.00	-	-	30,513,410.30	92.68	2,408,789.70	7.32
31	สพป. อุตรดิตถ์ เขต 2	40,132,600.00	-	-	37,032,207.81	92.27	3,100,392.19	7.73
32	สพป. ปราจีนบุรี เขต 1	44,772,700.00	-	-	41,297,482.39	92.24	3,475,217.61	7.76
33	สพป. ระยอง เขต 2	7,257,480.00	-	-	6,663,800.00	91.82	593,680.00	8.18
34	สพป. สระบุรี เขต 1	7,989,900.00	-	-	7,323,565.00	91.66	666,335.00	8.34
35	สพป. ตรัง เขต 1	35,564,200.00	-	-	32,527,811.52	91.46	3,036,388.48	8.54
36	สพป. ลพบุรี เขต 2	29,694,600.00	-	-	27,034,468.00	91.04	2,660,132.00	8.96
37	สพป. นครสวรรค์ เขต 3	37,114,200.00	-	-	33,714,160.00	90.84	3,400,040.00	9.16
38	สพป. นครปฐม เขต 1	28,327,900.00	-	-	25,724,969.15	90.81	2,602,930.85	9.19
39	สพป. นครศรีธรรมราช เขต 1	27,689,075.00	-	-	25,032,325.85	90.41	2,656,749.15	9.59
40	สพป. พิจิตร เขต 1	19,986,900.00	-	-	18,057,400.00	90.35	1,929,500.00	9.65
41	สพป. ลำปาง เขต 2	19,349,100.00	-	-	17,442,400.00	90.15	1,906,700.00	9.85
42	สพป. อุทัยธานี เขต 1	15,967,056.00	-	-	14,378,606.00	90.05	1,588,450.00	9.95
43	สพป. พิจิตร เขต 2	19,992,500.00	-	-	17,947,801.60	89.77	2,044,698.40	10.23
44	สพป. สตูล	39,698,750.00	-	-	35,627,150.00	89.74	4,071,600.00	10.26
45	สพป. เชียงใหม่ เขต 2	50,813,340.00	-	-	45,482,577.15	89.51	5,330,762.85	10.49
46	สพป. มหาสารคาม เขต 2	44,534,200.00	-	-	39,853,485.65	89.49	4,680,714.35	10.51
47	สพป. บุรีรัมย์ เขต 2	67,092,393.11	-	-	59,894,343.31	89.27	7,198,049.80	10.73
48	สพป. ชลบุรี เขต 3	29,343,100.00	-	-	26,045,752.00	88.76	3,297,348.00	11.24
49	สพป. ร้อยเอ็ด เขต 2	65,300,650.00	-	-	57,900,567.83	88.67	7,400,082.17	11.33
50	สพป. เพชรบุรี เขต 1	19,294,060.00	-	-	17,096,077.78	88.61	2,197,982.22	11.39
51	สพป. นราธิวาส เขต 1	77,036,690.00	-	-	67,876,253.12	88.11	9,160,436.88	11.89
52	สพป. บึงกาฬ	57,731,100.00	-	-	50,796,680.00	87.99	6,934,420.00	12.01
53	สพป. นครศรีธรรมราช เขต 3	36,220,920.00	-	-	31,843,840.00	87.92	4,377,080.00	12.08

ลำดับ	หน่วยงาน	งปม.ที่ได้รับ	ผูกพันสัญญา (PO)	%	ผลการเบิกจ่าย	%	คงเหลือ	%
54	สพป. ขอนแก่น เขต 4	34,646,800.00	-	-	30,452,135.12	87.89	4,194,664.88	12.11
55	สพป. กาฬสินธุ์ เขต 3	41,181,690.00	-	-	36,178,520.00	87.85	5,003,170.00	12.15
56	สพป. เพชรบุรี เขต 2	25,019,800.00	-	-	21,930,005.06	87.65	3,089,794.94	12.35
57	สพป. ชัยนาท	28,748,600.00	-	-	25,170,100.00	87.55	3,578,500.00	12.45
58	สพป. เลย เขต 2	41,096,400.00	-	-	35,754,189.06	87.00	5,342,210.94	13.00
59	สพป. มหาสารคาม เขต 3	26,304,600.00	-	-	22,881,400.00	86.99	3,423,200.00	13.01
60	สพป. มุกดาหาร	67,844,800.00	-	-	58,873,985.00	86.78	8,970,815.00	13.22
61	สพป. อุบลราชธานี เขต 5	60,042,400.00	-	-	52,030,000.00	86.66	8,012,400.00	13.34
62	สพป. พระนครศรีอยุธยา เขต 2	37,730,000.00	-	-	32,661,123.00	86.57	5,068,877.00	13.43
63	สพป. ลพบุรี เขต 1	24,182,500.00	-	-	20,927,103.72	86.54	3,255,396.28	13.46
64	สพป. นครสวรรค์ เขต 2	25,289,836.00	-	-	21,763,788.27	86.06	3,526,047.73	13.94
65	สพป. ระยอง เขต 1	17,972,100.00	-	-	15,463,069.00	86.04	2,509,031.00	13.96
66	สพป.หนองคาย เขต 2	27,763,000.00	-	-	23,879,700.00	86.01	3,883,300.00	13.99
67	สพป. กาญจนบุรี เขต 2	10,520,800.00	-	-	9,036,657.62	85.89	1,484,142.38	14.11
68	สพป. อุทัยธานี เขต 2	26,578,260.00	-	-	22,740,451.58	85.56	3,837,808.42	14.44
69	สพป. อุตรดิตถ์ เขต 1	55,766,828.00	-	-	47,683,658.00	85.51	8,083,170.00	14.49
70	สพป. ศรีสะเกษ เขต 2	42,835,700.00	-	-	36,621,350.86	85.49	6,214,349.14	14.51
71	สพป. น่าน เขต 2	31,771,750.00	-	-	27,131,977.74	85.40	4,639,772.26	14.60
72	สพป. พะเยา เขต 2	32,243,600.00	-	-	27,399,559.75	84.98	4,844,040.25	15.02
73	สพป. กำแพงเพชร เขต 1	36,360,600.00	-	-	30,840,526.98	84.82	5,520,073.02	15.18
74	สพป. สกลนคร เขต 2	49,525,300.00	-	-	41,970,902.67	84.75	7,554,397.33	15.25
75	สพป. พิษณุโลก เขต 3	38,723,270.00	-	-	32,683,170.00	84.40	6,040,100.00	15.60
76	สพป. ยโสธร เขต 2	27,957,853.00	-	-	23,586,653.60	84.37	4,371,199.40	15.63
77	สพป. อุบลราชธานี เขต 2	38,386,000.00	-	-	32,318,100.00	84.19	6,067,900.00	15.81
78	สพป. สกลนคร เขต 1	42,920,995.66	-	-	36,097,992.66	84.10	6,823,003.00	15.90
79	สพป. ศรีสะเกษ เขต 3	27,911,427.55	-	-	23,470,903.30	84.09	4,440,524.25	15.91
80	สพป. นครปฐม เขต 2	22,904,400.00	-	-	19,226,806.00	83.94	3,677,594.00	16.06
81	สพป.หนองบัวลำภู เขต 1	29,839,000.00	-	-	25,044,430.58	83.93	4,794,569.42	16.07
82	สพป. กาฬสินธุ์ เขต 1	38,024,500.00	-	-	31,792,962.00	83.61	6,231,538.00	16.39
83	สพป. อุบลราชธานี เขต 4	31,267,200.00	-	-	26,113,710.00	83.52	5,153,490.00	16.48
84	สพป. น่าน เขต 1	19,808,200.00	-	-	16,530,325.17	83.45	3,277,874.83	16.55
85	สพป. กาญจนบุรี เขต 4	7,831,660.00	-	-	6,531,358.32	83.40	1,300,301.68	16.60
86	สพป. กาญจนบุรี เขต 3	48,152,000.00	-	-	40,136,057.67	83.35	8,015,942.33	16.65
87	สพป. นครนายก	44,685,400.00	-	-	37,094,841.93	83.01	7,590,558.07	16.99
88	สพป. ยะลา เขต 2	29,517,900.00	-	-	24,432,776.81	82.77	5,085,123.19	17.23
89	สพป.แพร่ เขต 2	19,999,060.00	-	-	16,530,135.25	82.65	3,468,924.75	17.35
90	สพป. นนทบุรี เขต 1	11,998,400.00	-	-	9,890,200.00	82.43	2,108,200.00	17.57
91	สพป. นครราชสีมา เขต 7	54,953,100.00	-	-	45,246,270.00	82.34	9,706,830.00	17.66
92	สพป.ราชบุรี เขต 1	62,955,052.00	-	-	51,596,299.95	81.96	11,358,752.05	18.04
93	สพป. สุพรรณบุรี เขต 2	27,017,900.00	-	-	22,121,360.18	81.88	4,896,539.82	18.12
94	สพป. ประจวบคีรีขันธ์ เขต 1	16,025,300.00	-	-	13,115,900.00	81.84	2,909,400.00	18.16
95	สพป. นครศรีธรรมราช เขต 2	65,438,279.00	-	-	53,409,027.17	81.62	12,029,251.83	18.38
96	สพป. ฉะเชิงเทรา เขต 2	45,365,000.00	-	-	36,988,097.15	81.53	8,376,902.85	18.47
97	สพป. สุราษฎร์ธานี เขต 3	25,506,600.00	-	-	20,756,600.00	81.38	4,750,000.00	18.62
98	สพป. เพชรบูรณ์ เขต 3	28,808,900.00	-	-	23,443,327.00	81.38	5,365,573.00	18.62
99	สพป. อุตรดิตถ์ เขต 4	41,375,857.00	-	-	33,616,366.54	81.25	7,759,490.46	18.75
100	สพป. ขอนแก่น เขต 5	55,180,600.00	-	-	44,740,831.29	81.08	10,439,768.71	18.92
101	สพป. กำแพงเพชร เขต 2	28,792,400.00	-	-	23,268,505.10	80.81	5,523,894.90	19.19
102	สพป. สุราษฎร์ธานี เขต 1	40,329,900.00	-	-	32,488,960.00	80.56	7,840,940.00	19.44
103	สพป. สุราษฎร์ธานี เขต 2	43,545,700.00	-	-	34,951,517.57	80.26	8,594,182.43	19.74
104	สพป. สงขลา เขต 1	26,791,700.00	-	-	21,446,283.00	80.05	5,345,417.00	19.95
105	สพป. นครศรีธรรมราช เขต 4	36,299,937.00	-	-	29,033,053.06	79.98	7,266,883.94	20.02
106	สพป. สกลนคร เขต 3	49,046,900.00	-	-	39,149,819.94	79.82	9,897,080.06	20.18
107	สพป. สุรินทร์ เขต 3	72,121,842.78	-	-	57,443,738.78	79.65	14,678,104.00	20.35
108	สพป. เพชรบูรณ์ เขต 2	18,882,700.00	-	-	15,020,298.36	79.55	3,862,401.64	20.45
109	สพป. เชียงใหม่ เขต 5	24,635,700.00	-	-	19,508,170.00	79.19	5,127,530.00	20.81
110	สพป. ชัยภูมิ เขต 1	56,404,020.00	-	-	44,632,154.22	79.13	11,771,865.78	20.87
111	สพป. สิงห์บุรี	20,816,900.00	-	-	16,458,570.00	79.06	4,358,330.00	20.94
112	สพป. กระบี่	46,869,300.00	-	-	36,855,486.71	78.63	10,013,813.29	21.37

ลำดับ	หน่วยงาน	งปม.ที่ได้รับ	ผูกพันสัญญา (PO)	%	ผลการเบิกจ่าย	%	คงเหลือ	%
113	สพป. ตาก เขต 2	35,207,720.00	-	-	27,518,471.78	78.16	7,689,248.22	21.84
114	สพป. พิษณุโลก เขต 1	41,120,660.00	-	-	32,110,502.11	78.09	9,010,157.89	21.91
115	สพป. ร้อยเอ็ด เขต 1	46,089,929.00	-	-	35,889,110.00	77.87	10,200,819.00	22.13
116	สพป. เชียงใหม่ เขต 1	23,683,540.00	-	-	18,356,606.40	77.51	5,326,933.60	22.49
117	สพป. เชียงใหม่ เขต 6	26,735,700.00	-	-	20,671,439.77	77.32	6,064,260.23	22.68
118	สพป. สระแก้วเขต 1	33,718,000.00	-	-	25,960,800.00	76.99	7,757,200.00	23.01
119	สพป. มหาสารคาม เขต 1	64,771,900.00	-	-	49,832,216.82	76.93	14,939,683.18	23.07
120	สพป. พัทลุง เขต 1	25,950,020.00	-	-	19,904,150.00	76.70	6,045,870.00	23.30
121	สพป. แพร่ เขต 1	19,830,800.00	-	-	15,148,500.00	76.39	4,682,300.00	23.61
122	สพป. กาฬสินธุ์ เขต 2	33,920,100.00	-	-	25,731,245.19	75.86	8,188,854.81	24.14
123	สพป. อุดรดิตต์ เขต 2	19,509,500.00	-	-	14,799,477.39	75.86	4,710,022.61	24.14
124	สพป. สระบุรี เขต 2	21,566,200.00	-	-	16,280,490.00	75.49	5,285,710.00	24.51
125	สพป. นครพนม เขต 1	59,740,000.00	-	-	44,926,300.00	75.20	14,813,700.00	24.80
126	สพป. โยธาเขต 1	60,483,800.00	-	-	45,463,651.87	75.17	15,020,148.13	24.83
127	สพป. บุรีรัมย์ เขต 1	39,588,100.00	-	-	29,559,096.19	74.67	10,029,003.81	25.33
128	สพป. อุดรดิตต์ เขต 1	34,847,159.00	-	-	26,012,715.57	74.65	8,834,443.43	25.35
129	สพป. เชียงใหม่ เขต 4	16,128,080.00	-	-	11,917,455.78	73.89	4,210,624.22	26.11
130	สพป. ปทุมธานี เขต 1	43,155,170.00	-	-	31,803,571.02	73.70	11,351,598.98	26.30
131	สพป. พังงา	39,597,190.00	-	-	29,149,050.52	73.61	10,448,139.48	26.39
132	สพป. ตาก เขต 1	43,140,900.00	-	-	31,665,548.17	73.40	11,475,351.83	26.60
133	สพป. นครราชสีมา เขต 2	49,571,500.00	-	-	36,338,173.45	73.30	13,233,326.55	26.70
134	สพป. ชุมพร เขต 2	37,792,440.00	-	-	27,640,695.00	73.14	10,151,745.00	26.86
135	สพป. นราธิวาส เขต 3	30,854,430.00	-	-	22,339,050.00	72.40	8,515,380.00	27.60
136	สพป. นครราชสีมา เขต 3	36,343,300.00	-	-	26,203,532.52	72.10	10,139,767.48	27.90
137	สพป. เลย เขต 3	21,346,900.00	-	-	15,378,300.00	72.04	5,968,600.00	27.96
138	สพป. ปัตตานี เขต 2	35,226,348.00	-	-	25,302,285.20	71.83	9,924,062.80	28.17
139	สพป. สงขลา เขต 3	62,135,700.00	-	-	44,605,823.61	71.79	17,529,876.39	28.21
140	สพป. ระนอง	20,104,800.00	-	-	14,413,150.00	71.69	5,691,650.00	28.31
141	สพป. ขอนแก่น เขต 1	31,104,200.00	-	-	22,201,000.00	71.38	8,903,200.00	28.62
142	สพป. สมุทรสงคราม	19,894,300.00	-	-	14,147,692.86	71.11	5,746,607.14	28.89
143	สพป. สุโขทัย เขต 2	27,314,000.00	-	-	19,180,970.48	70.22	8,133,029.52	29.78
144	สพป. นราธิวาส เขต 2	61,493,570.00	-	-	43,001,420.00	69.93	18,492,150.00	30.07
145	สพป. ชัยภูมิ เขต 2	49,097,700.00	-	-	34,232,412.00	69.72	14,865,288.00	30.28
146	สพป. ตรัง	26,205,900.00	-	-	18,104,228.37	69.08	8,101,671.63	30.92
147	สพป.หนองคาย เขต 1	26,769,338.65	-	-	18,277,758.65	68.28	8,491,580.00	31.72
148	สพป. อำนาจเจริญ	79,336,756.00	-	-	53,948,621.69	68.00	25,388,134.31	32.00
149	สพป. ศรีสะเกษ เขต 4	35,437,572.00	-	-	23,880,485.84	67.39	11,557,086.16	32.61
150	สพป. ศรีสะเกษ เขต 1	60,283,710.80	-	-	40,615,173.03	67.37	19,668,537.77	32.63
151	สพป. ชัยภูมิ เขต 3	67,200,700.00	-	-	45,185,040.00	67.24	22,015,660.00	32.76
152	สพป. ตรัง เขต 2	37,421,330.00	-	-	25,013,930.00	66.84	12,407,400.00	33.16
153	สพป. นครราชสีมา เขต 4	26,247,890.59	-	-	17,491,300.00	66.64	8,756,590.59	33.36
154	สพป. บุรีรัมย์ เขต 3	67,300,350.00	-	-	44,761,754.84	66.51	22,538,595.16	33.49
155	สพป. พิษณุโลก เขต 2	67,191,800.00	-	-	44,495,035.53	66.22	22,696,764.47	33.78
156	สพป. บุรีรัมย์ เขต 4	34,750,300.00	-	-	22,624,045.66	65.10	12,126,254.34	34.90
157	สพป. ขอนแก่น เขต 3	33,375,400.00	-	-	21,592,558.00	64.70	11,782,842.00	35.30
158	สพป. ปราจีนบุรี เขต 2	38,195,400.00	-	-	24,637,800.00	64.50	13,557,600.00	35.50
159	สพป. เชียงราย เขต 2	55,528,670.00	-	-	35,714,967.42	64.32	19,813,702.58	35.68
160	สพป. เลย เขต 1	37,686,830.00	-	-	24,154,910.00	64.09	13,531,920.00	35.91
161	สพป. เชียงราย เขต 3	68,016,200.00	-	-	43,465,491.13	63.90	24,550,708.87	36.10
162	สพป. ลำปาง เขต 1	36,304,600.00	-	-	23,125,407.00	63.70	13,179,193.00	36.30
163	สพป. เชียงราย เขต 1	59,640,800.00	-	-	37,923,254.33	63.59	21,717,545.67	36.41
164	สพป. นครราชสีมา เขต 5	36,586,710.00	-	-	22,850,810.85	62.46	13,735,899.15	37.54
165	สพป. อุบลราชธานี เขต 3	43,171,321.11	-	-	26,611,062.36	61.64	16,560,258.75	38.36
166	สพป. ลำพูน เขต 2	20,131,217.26	-	-	12,228,971.77	60.75	7,902,245.49	39.25
167	สพป. พระนครศรีอยุธยา เขต 1	40,402,300.00	-	-	24,497,915.00	60.63	15,904,385.00	39.37
168	สพป. ชลบุรี เขต 2	19,470,600.00	-	-	11,426,578.75	58.69	8,044,021.25	41.31
169	สพป. สมุทรสาคร	29,935,500.00	-	-	17,461,120.00	58.33	12,474,380.00	41.67
170	สพป. นครราชสีมา เขต 1	21,704,500.00	-	-	12,626,411.66	58.17	9,078,088.34	41.83
171	สพป. ปัตตานี เขต 1	55,525,700.00	-	-	32,097,100.00	57.81	23,428,600.00	42.19

ลำดับ	หน่วยงาน	งปม.ที่ได้รับ	ผูกพันสัญญา (PO)	%	ผลการเบิกจ่าย	%	คงเหลือ	%
172	สพป. สงขลา เขต 2	23,346,200.00	-	-	13,195,151.60	56.52	10,151,048.40	43.48
173	สพป. ยะลา เขต 1	25,287,500.00	-	-	14,284,600.00	56.49	11,002,900.00	43.51
174	สพป. ปทุมธานี เขต 2	25,883,960.00	-	-	14,585,410.83	56.35	11,298,549.17	43.65
175	สพป. ชุมพร เขต 1	23,876,650.00	-	-	12,219,333.00	51.18	11,657,317.00	48.82
176	สพป. นongบัวลำภู เขต 2	29,982,900.00	-	-	14,613,050.97	48.74	15,369,849.03	51.26
177	สพป. จันทบุรี เขต 2	25,447,200.00	-	-	12,370,605.00	48.61	13,076,595.00	51.39
178	สพป. ภูเก็ต	21,763,600.00	-	-	10,120,712.83	46.50	11,642,887.17	53.50
179	สพป. ฉะเชิงเทรา เขต 1	48,379,700.00	-	-	19,311,642.00	39.92	29,068,058.00	60.08
180	สพป. ปัตตานี เขต 3	42,316,300.00	-	-	16,635,100.00	39.31	25,681,200.00	60.69
181	สพป. เชียงใหม่ เขต 3	79,462,700.00	-	-	28,067,811.00	35.32	51,394,889.00	64.68
182	สพป. ยะลา เขต 3	16,199,880.00	-	-	5,503,919.00	33.98	10,695,961.00	66.02
183	สพป. กรุงเทพมหานคร	31,162,600.00	-	-	6,913,234.00	22.18	24,249,366.00	77.82
	รวม	6,622,586,802.51			5,204,941,067.81	78.59	1,417,645,734.70	21.41
สำนักงานเขตพื้นที่การศึกษามัธยมศึกษา								
1	สพม. ปราจีนบุรี นครนายก	17,202,290.00	-	-	15,871,799.73	92.27	1,330,490.27	7.73
2	สพม. แพร่	5,930,400.00	-	-	5,251,600.00	88.55	678,800.00	11.45
3	สพม. มุกดาหาร	11,660,500.00	-	-	10,022,100.00	85.95	1,638,400.00	14.05
4	สพม. อุทัยธานี ชัยนาท	18,907,132.50	-	-	16,194,411.17	85.65	2,712,721.33	14.35
5	สพม. ศรีสะเกษ ยโสธร	57,430,955.30	-	-	48,768,518.01	84.92	8,662,437.29	15.08
6	สพม. เพชรบุรี	8,581,100.00	-	-	7,066,950.00	82.35	1,514,150.00	17.65
7	สพม. แม่ฮ่องสอน	6,271,100.00	-	-	5,119,980.00	81.64	1,151,120.00	18.36
8	สพม. เลย นongบัวลำภู	28,088,900.00	-	-	22,061,649.69	78.54	6,027,250.31	21.46
9	สพม. เชียงราย	35,985,400.00	-	-	28,172,268.91	78.29	7,813,131.09	21.71
10	สพม. บึงกาฬ	16,660,020.00	-	-	12,909,552.71	77.49	3,750,467.29	22.51
11	สพม. นครราชสีมา	24,035,600.00	-	-	18,467,120.00	76.83	5,568,480.00	23.17
12	สพม. ร้อยเอ็ด	50,367,700.00	-	-	36,987,423.53	73.43	13,380,276.47	26.57
13	สพม. อุตรดิตถ์	28,096,214.00	-	-	20,438,114.00	72.74	7,658,100.00	27.26
14	สพม. ขอนแก่น	51,601,430.00	-	-	37,419,390.00	72.52	14,182,040.00	27.48
15	สพม. กาฬสินธุ์	55,691,520.00	-	-	39,424,674.50	70.79	16,266,845.50	29.21
16	สพม. นนทบุรี	9,730,610.00	-	-	6,838,532.47	70.28	2,892,077.53	29.72
17	สพม. เพชรบูรณ์	85,249,400.00	-	-	59,733,754.15	70.07	25,515,645.85	29.93
18	สพม. สระแก้ว	71,457,600.00	-	-	49,939,597.59	69.89	21,518,002.41	30.11
19	สพม. นครศรีธรรมราช	43,448,300.00	-	-	29,490,627.85	67.88	13,957,672.15	32.12
20	สพม. นครพนม	35,237,370.00	-	-	23,748,064.34	67.39	11,489,305.66	32.61
21	สพม. ตาก	65,851,750.00	-	-	43,425,041.34	65.94	22,426,708.66	34.06
22	สพม. ฉะเชิงเทรา	15,376,800.00	-	-	9,853,403.84	64.08	5,523,396.16	35.92
23	สพม. บุรีรัมย์	28,994,510.00	-	-	18,367,294.14	63.35	10,627,215.86	36.65
24	สพม. จันทบุรี ตราด	17,670,011.00	-	-	11,189,676.80	63.33	6,480,334.20	36.67
25	สพม. ราชบุรี	19,079,500.00	-	-	11,639,068.00	61.00	7,440,432.00	39.00
26	สพม. นราธิวาส	44,160,250.00	-	-	26,806,875.00	60.70	17,353,375.00	39.30
27	สพม. สงขลา สตูล	54,774,200.00	-	-	33,086,889.95	60.41	21,687,310.05	39.59
28	สพม. พระนครศรีอยุธยา	49,493,300.00	-	-	29,435,620.00	59.47	20,057,680.00	40.53
29	สพม. สุรินทร์	46,332,500.00	-	-	27,311,744.63	58.95	19,020,755.37	41.05
30	สพม. เชียงใหม่	38,145,942.38	-	-	22,472,437.60	58.91	15,673,504.78	41.09
31	สพม. ปัตตานี	15,279,600.00	-	-	8,957,400.00	58.62	6,322,200.00	41.38
32	สพม. นครสวรรค์	38,336,500.00	-	-	22,043,055.98	57.50	16,293,444.02	42.50
33	สพม. กำแพงเพชร	43,295,700.00	-	-	24,105,491.04	55.68	19,190,208.96	44.32
34	สพม. มหาสารคาม	24,460,800.00	-	-	13,547,769.23	55.39	10,913,030.77	44.61
35	สพม. สุพรรณบุรี	59,439,280.00	-	-	32,279,070.53	54.31	27,160,209.47	45.69
36	สพม. สุโขทัย	20,376,500.00	-	-	10,881,378.88	53.40	9,495,121.12	46.60
37	สพม. กรุงเทพมหานคร เขต 2	32,131,900.00	-	-	17,111,218.46	53.25	15,020,681.54	46.75
38	สพม. พิจิตร	18,743,800.00	-	-	9,876,170.00	52.69	8,867,630.00	47.31
39	สพม. สกลนคร	31,966,100.00	-	-	16,738,434.92	52.36	15,227,665.08	47.64
40	สพม. ตรัง กระบี่	55,499,800.00	-	-	28,616,051.52	51.56	26,883,748.48	48.44
41	สพม. นครปฐม	29,687,190.00	-	-	14,930,850.00	50.29	14,756,340.00	49.71
42	สพม. ลพบุรี	18,032,200.00	-	-	9,059,604.00	50.24	8,972,596.00	49.76
43	สพม. ยะลา	8,268,074.20	-	-	4,111,670.00	49.73	4,156,404.20	50.27
44	สพม. ชลบุรี ระยอง	40,136,900.00	-	-	19,626,077.57	48.90	20,510,822.43	51.10
45	สพม. น่าน	27,528,400.00	-	-	13,319,744.70	48.39	14,208,655.30	51.61

ลำดับ	หน่วยงาน	งปม.ที่ได้รับ	ผูกพันสัญญา (PO)	%	ผลการเบิกจ่าย	%	คงเหลือ	%
46	สพม. พะเยา	26,191,067.00	-	-	12,414,546.37	47.40	13,776,520.63	52.60
47	สพม. พิษณุโลก อุดรดิตซ์	34,261,510.00	-	-	16,238,843.33	47.40	18,022,666.67	52.60
48	สพม. อุบลราชธานี อานางเจริญ	95,006,725.72	-	-	44,904,172.91	47.26	50,102,552.81	52.74
49	สพม.หนองคาย	22,125,200.00	-	-	10,414,000.00	47.07	11,711,200.00	52.93
50	สพม. สุราษฎร์ธานี ชุมพร	51,628,950.00	-	-	24,221,038.90	46.91	27,407,911.10	53.09
51	สพม. ชัยภูมิ	43,341,800.00	-	-	17,832,932.76	41.14	25,508,867.24	58.86
52	สพม. กรุงเทพมหานคร เขต 1	56,394,690.00	-	-	22,251,742.90	39.46	34,142,947.10	60.54
53	สพม. ลำปาง ลำพูน	35,408,700.00	-	-	13,507,122.00	38.15	21,901,578.00	61.85
54	สพม. สระบุรี	42,335,860.00	-	-	15,532,845.24	36.69	26,803,014.76	63.31
55	สพม. กาญจนบุรี	35,738,140.00	-	-	12,895,132.36	36.08	22,843,007.64	63.92
56	สพม. ปทุมธานี	54,852,852.40	-	-	19,279,731.82	35.15	35,573,120.58	64.85
57	สพม. พัทลุง	25,811,522.00	-	-	8,751,472.00	33.91	17,060,050.00	66.09
58	สพม. สิงห์บุรี อ่างทอง	25,274,550.00	-	-	8,550,290.00	33.83	16,724,260.00	66.17
59	สพม. สมุทรสาคร สมุทรสงคราม	23,139,700.00	-	-	7,202,296.65	31.13	15,937,403.35	68.87
60	สพม. พังงา ภูเก็ต ระนอง	42,690,490.00	-	-	12,976,340.27	30.40	29,714,149.73	69.60
61	สพม. ประจวบคีรีขันธ์	28,685,900.00	-	-	8,690,945.68	30.30	19,994,954.32	69.70
62	สพม. สมุทรปราการ	74,039,560.00	-	-	21,361,619.74	28.85	52,677,940.26	71.15
	รวม	2,221,622,266.50			1,249,743,239.71	56.25	971,879,026.79	43.75
ศูนย์การศึกษาพิเศษ								
1	ศูนย์การศึกษาพิเศษ ประจำจังหวัดปทุมธานี	155,200.00	-	-	155,200.00	100.00	-	-
2	ศูนย์การศึกษาพิเศษ ประจำจังหวัดสมุทรสาคร	472,500.00	-	-	472,500.00	100.00	-	-
3	ศูนย์การศึกษาพิเศษ ประจำจังหวัดประจวบคีรีขันธ์	324,200.00	-	-	324,200.00	100.00	-	-
4	ศูนย์การศึกษาพิเศษ ประจำจังหวัดสมุทรสงคราม	282,300.00	-	-	282,300.00	100.00	-	-
5	ศูนย์การศึกษาพิเศษ ประจำจังหวัดพระนครศรีอยุธยา	577,300.00	-	-	577,300.00	100.00	-	-
6	ศูนย์การศึกษาพิเศษ ประจำจังหวัดอ่างทอง	758,000.00	-	-	758,000.00	100.00	-	-
7	ศูนย์การศึกษาพิเศษ ประจำจังหวัดพิจิตร	89,500.00	-	-	89,500.00	100.00	-	-
8	ศูนย์การศึกษาพิเศษ ประจำจังหวัดแพร่	161,000.00	-	-	161,000.00	100.00	-	-
9	ศูนย์การศึกษาพิเศษ ประจำจังหวัดหนองบัวลำภู	75,000.00	-	-	75,000.00	100.00	-	-
10	ศูนย์การศึกษาพิเศษ ประจำจังหวัดอำนาจเจริญ	774,200.00	-	-	774,200.00	100.00	-	-
11	ศูนย์การศึกษาพิเศษ ประจำจังหวัดศรีสะเกษ	237,900.00	-	-	237,900.00	100.00	-	-
12	ศูนย์การศึกษาพิเศษ ประจำจังหวัดจันทบุรี	205,900.00	-	-	205,900.00	100.00	-	-
13	ศูนย์การศึกษาพิเศษ เขตการศึกษา 8 (เชียงใหม่)	534,500.00	-	-	534,400.00	99.98	100.00	0.02
14	ศูนย์การศึกษาพิเศษ ประจำจังหวัดลำปาง	1,724,500.00	-	-	1,572,750.00	91.20	151,750.00	8.80
15	ศูนย์การศึกษาพิเศษ ประจำจังหวัดระนอง	1,378,100.00	-	-	1,245,200.00	90.36	132,900.00	9.64
16	ศูนย์การศึกษาพิเศษ ประจำจังหวัดนครราชสีมา	9,980,800.00	-	-	8,775,000.00	87.92	1,205,800.00	12.08
17	ศูนย์การศึกษาพิเศษ ประจำจังหวัดอุทัยธานี	1,452,900.00	-	-	1,265,480.00	87.10	187,420.00	12.90
18	ศูนย์การศึกษาพิเศษ เขตการศึกษา 7 (พิษณุโลก)	3,396,600.00	-	-	2,897,520.00	85.31	499,080.00	14.69
19	ศูนย์การศึกษาพิเศษ ประจำจังหวัดกำแพงเพชร	2,565,700.00	-	-	2,065,800.00	80.52	499,900.00	19.48
20	ศูนย์การศึกษาพิเศษ ประจำจังหวัดตราด	357,500.00	-	-	265,500.00	74.27	92,000.00	25.73
21	ศูนย์การศึกษาพิเศษ ประจำจังหวัดสมุทรปราการ	1,261,500.00	-	-	904,700.00	71.72	356,800.00	28.28
22	ศูนย์การศึกษาพิเศษ ประจำจังหวัดเลย	2,249,500.00	-	-	1,592,390.00	70.79	657,110.00	29.21
23	ศูนย์การศึกษาพิเศษ ประจำจังหวัดบุรีรัมย์	2,805,800.00	-	-	1,868,555.05	66.60	937,244.95	33.40
24	ศูนย์การศึกษาพิเศษ เขตการศึกษา 6 (ลพบุรี)	5,350,200.00	-	-	2,954,600.00	55.22	2,395,600.00	44.78
25	ศูนย์การศึกษาพิเศษ ประจำจังหวัดชุมพร	1,989,400.00	-	-	1,035,300.00	52.04	954,100.00	47.96
26	ศูนย์การศึกษาพิเศษ เขตการศึกษา 3 (สงขลา)	10,103,900.00	-	-	4,954,300.00	49.03	5,149,600.00	50.97
27	ศูนย์การศึกษาพิเศษ เขตการศึกษา 1 (นครปฐม)	1,620,300.00	-	-	744,850.00	45.97	875,450.00	54.03
28	ศูนย์การศึกษาพิเศษ ประจำจังหวัดกาฬสินธุ์	2,989,300.00	-	-	1,129,255.00	37.78	1,860,045.00	62.22
29	ศูนย์การศึกษาพิเศษ เขตการศึกษา 2 (ยะลา)	3,050,800.00	-	-	1,126,600.00	36.93	1,924,200.00	63.07
30	ศูนย์การศึกษาพิเศษ ประจำจังหวัดอุดรธานี	2,444,000.00	-	-	828,000.00	33.88	1,616,000.00	66.12
31	ศูนย์การศึกษาพิเศษ ประจำจังหวัดมหาสารคาม	2,582,200.00	-	-	858,800.00	33.26	1,723,400.00	66.74
32	ศูนย์การศึกษาพิเศษ ประจำจังหวัดมุกดาหาร	1,949,100.00	-	-	630,300.00	32.34	1,318,800.00	67.66
33	ศูนย์การศึกษาพิเศษ ประจำจังหวัดระยอง	1,804,800.00	-	-	580,900.00	32.19	1,223,900.00	67.81
34	ศูนย์การศึกษาพิเศษ เขตการศึกษา 12 (ชลบุรี)	1,320,800.00	-	-	418,051.51	31.65	902,748.49	68.35
35	ศูนย์การศึกษาพิเศษ ประจำจังหวัดสระแก้ว	2,413,600.00	-	-	755,500.00	31.30	1,658,100.00	68.70
36	ศูนย์การศึกษาพิเศษ เขตการศึกษา 10 (อุบลราชธานี)	3,200,800.00	-	-	953,800.00	29.80	2,247,000.00	70.20
37	ศูนย์การศึกษาพิเศษ ประจำจังหวัดนครสวรรค์	5,664,800.00	-	-	1,586,400.00	28.00	4,078,400.00	72.00
38	ศูนย์การศึกษาพิเศษ ประจำจังหวัดพะเยา	6,587,400.00	-	-	1,695,500.00	25.74	4,891,900.00	74.26
39	ศูนย์การศึกษาพิเศษ ประจำจังหวัดพังงา	2,233,100.00	-	-	535,900.00	24.00	1,697,200.00	76.00
40	ศูนย์การศึกษาพิเศษ ประจำจังหวัดสตูล	2,770,900.00	-	-	624,650.00	22.54	2,146,250.00	77.46

ลำดับ	หน่วยงาน	งปม.ที่ได้รับ	ผูกพันสัญญา (PO)	%	ผลการเบิกจ่าย	%	คงเหลือ	%
41	ศูนย์การศึกษาพิเศษ ประจำจังหวัดลำพูน	3,679,700.00	-	-	771,350.00	20.96	2,908,350.00	79.04
42	ศูนย์การศึกษาพิเศษ เขตการศึกษา 11 (นครราชสีมา)	2,290,900.00	-	-	470,300.00	20.53	1,820,600.00	79.47
43	ศูนย์การศึกษาพิเศษ ประจำจังหวัดสระบุรี	1,307,300.00	-	-	261,800.00	20.03	1,045,500.00	79.97
44	ศูนย์การศึกษาพิเศษ ประจำจังหวัดสุราษฎร์ธานี	2,458,000.00	-	-	449,000.00	18.27	2,009,000.00	81.73
45	ศูนย์การศึกษาพิเศษ ประจำจังหวัดน่าน	1,367,900.00	-	-	208,500.00	15.24	1,159,400.00	84.76
46	ศูนย์การศึกษาพิเศษ ประจำจังหวัดเพชรบูรณ์	2,386,600.00	-	-	320,600.00	13.43	2,066,000.00	86.57
47	ศูนย์การศึกษาพิเศษ ประจำจังหวัดชัยภูมิ	7,335,900.00	-	-	955,855.00	13.03	6,380,045.00	86.97
48	ศูนย์การศึกษาพิเศษ ประจำจังหวัดราชบุรี	571,400.00	-	-	73,400.00	12.85	498,000.00	87.15
49	ศูนย์การศึกษาพิเศษ ประจำจังหวัดตาก	1,139,800.00	-	-	145,800.00	12.79	994,000.00	87.21
50	ศูนย์การศึกษาพิเศษ ประจำจังหวัดนครพนม	1,266,900.00	-	-	146,900.00	11.60	1,120,000.00	88.40
51	ศูนย์การศึกษาพิเศษ ประจำจังหวัดสุรินทร์	5,530,000.00	-	-	615,550.00	11.13	4,914,450.00	88.87
52	ศูนย์การศึกษาพิเศษ ประจำจังหวัดแม่ฮ่องสอน	7,363,800.00	-	-	814,350.00	11.06	6,549,450.00	88.94
53	ศูนย์การศึกษาพิเศษ ประจำจังหวัดปัตตานี	8,463,000.00	-	-	773,590.00	9.14	7,689,410.00	90.86
54	ศูนย์การศึกษาพิเศษ ประจำจังหวัดนนทบุรี	1,202,300.00	-	-	102,300.00	8.51	1,100,000.00	91.49
55	ศูนย์การศึกษาพิเศษ ประจำจังหวัดนครศรีธรรมราช	4,999,400.00	-	-	381,400.00	7.63	4,618,000.00	92.37
56	ศูนย์การศึกษาพิเศษ ประจำจังหวัดกระบี่	3,378,600.00	-	-	238,800.00	7.07	3,139,800.00	92.93
57	ศูนย์การศึกษาพิเศษ ประจำจังหวัดฉะเชิงเทรา	995,300.00	-	-	65,800.00	6.61	929,500.00	93.39
58	ศูนย์การศึกษาพิเศษ ประจำจังหวัดสกลนคร	487,800.00	-	-	30,800.00	6.31	457,000.00	93.69
59	ศูนย์การศึกษาพิเศษ ประจำจังหวัดร้อยเอ็ด	3,795,500.00	-	-	226,200.00	5.96	3,569,300.00	94.04
60	ศูนย์การศึกษาพิเศษ ประจำจังหวัดพัทลุง	839,000.00	-	-	50,000.00	5.96	789,000.00	94.04
61	ศูนย์การศึกษาพิเศษ ประจำจังหวัดสุโขทัย	4,455,300.00	-	-	255,300.00	5.73	4,200,000.00	94.27
62	ศูนย์การศึกษาพิเศษ เขตการศึกษา 4 (ตรัง)	525,900.00	-	-	26,900.00	5.12	499,000.00	94.88
63	ศูนย์การศึกษาพิเศษ ประจำจังหวัดอุดรดิตถ์	2,073,600.00	-	-	93,600.00	4.51	1,980,000.00	95.49
64	ศูนย์การศึกษาพิเศษ ประจำจังหวัดบึงกาฬ	3,870,900.00	-	-	165,000.00	4.26	3,705,900.00	95.74
65	ศูนย์การศึกษาพิเศษ ประจำจังหวัดปราจีนบุรี	5,848,500.00	-	-	203,800.00	3.48	5,644,700.00	96.52
66	ศูนย์การศึกษาพิเศษ ประจำจังหวัดยโสธร	2,334,500.00	-	-	64,500.00	2.76	2,270,000.00	97.24
67	ศูนย์การศึกษาพิเศษ ประจำจังหวัดชัยนาท	10,223,100.00	-	-	224,035.00	2.19	9,999,065.00	97.81
68	ศูนย์การศึกษาพิเศษ เขตการศึกษา 9 (ขอนแก่น)	4,675,900.00	-	-	75,900.00	1.62	4,600,000.00	98.38
69	ศูนย์การศึกษาพิเศษ ประจำจังหวัดหนองคาย	1,652,200.00	-	-	25,200.00	1.53	1,627,000.00	98.47
70	ศูนย์การศึกษาพิเศษ ประจำจังหวัดเชียงราย	7,351,500.00	-	-	84,000.00	1.14	7,267,500.00	98.86
71	ศูนย์การศึกษาพิเศษ ประจำจังหวัดเพชรบุรี	1,705,600.00	-	-	15,600.00	0.91	1,690,000.00	99.09
72	ศูนย์การศึกษาพิเศษ เขตการศึกษา 5 (สุพรรณบุรี)	2,306,000.00	-	-	18,000.00	0.78	2,288,000.00	99.22
73	ศูนย์การศึกษาพิเศษมหาวิทยาลัยศรีนครินทร (นครนายก)	5,876,900.00	-	-	38,900.00	0.66	5,838,000.00	99.34
74	ศูนย์การศึกษาพิเศษ ประจำจังหวัดสิงห์บุรี	7,897,400.00	-	-	8,140.00	0.10	7,889,260.00	99.90
75	ศูนย์การศึกษาพิเศษ ประจำจังหวัดภูเก็ต	1,060,000.00	-	-	-	-	1,060,000.00	100.00
รวม		212,612,200.00			56,914,171.56	26.77	155,698,028.44	73.23
โรงเรียนศึกษาพิเศษและโรงเรียนศึกษาสงเคราะห์								
1	ร.ร.ระยองปัญญาคุณ	1,196,000.00	-	-	1,196,000.00	100.00	-	-
2	ร.ร.เพชรบุรีปัญญาคุณ	56,900.00	-	-	56,900.00	100.00	-	-
3	ร.ร.โสตศึกษาจังหวัดกาญจนบุรี	69,500.00	-	-	69,500.00	100.00	-	-
4	ร.ร.โสตศึกษาจังหวัดชลบุรี	2,730,100.00	-	-	2,730,080.02	100.00	19.98	0.00
5	ร.ร.อุบลปัญญาคุณ	666,600.00	-	-	666,570.00	100.00	30.00	0.00
6	ร.ร.แพร่ปัญญาคุณ	560,200.00	-	-	508,500.00	90.77	51,700.00	9.23
7	ร.ร.นครศรีธรรมราชปัญญาคุณ	1,295,800.00	-	-	800,800.00	61.80	495,000.00	38.20
8	ร.ร.ศรีสังวาลย์เชียงใหม่	3,514,900.00	-	-	1,695,900.00	48.25	1,819,000.00	51.75
9	ร.ร.สงขลาพัฒนาปัญญา	2,875,000.00	-	-	1,302,791.42	45.31	1,572,208.58	54.69
10	ร.ร.โสตศึกษาจังหวัดนครปฐม	2,409,900.00	-	-	894,300.00	37.11	1,515,600.00	62.89
11	ร.ร.โสตศึกษาจังหวัดขอนแก่น	1,432,200.00	-	-	362,800.00	25.33	1,069,400.00	74.67
12	ร.ร.พิษณุโลกปัญญาคุณ	10,324,400.00	-	-	2,592,899.00	25.11	7,731,501.00	74.89
13	ร.ร.โสตศึกษาจังหวัดปราจีนบุรี	2,522,300.00	-	-	515,388.52	20.43	2,006,911.48	79.57
14	ร.ร.โสตศึกษาจังหวัดชัยภูมิ	8,539,000.00	-	-	1,320,500.00	15.46	7,218,500.00	84.54
15	ร.ร.ฉะเชิงเทราปัญญาคุณ	2,590,000.00	-	-	388,500.00	15.00	2,201,500.00	85.00
16	ร.ร.เชียงรายปัญญาคุณ	5,473,300.00	-	-	818,000.00	14.95	4,655,300.00	85.05
17	ร.ร.น่านปัญญาคุณ	4,000,000.00	-	-	550,000.00	13.75	3,450,000.00	86.25
18	ร.ร.ศรีสังวาลย์ขอนแก่น	2,885,500.00	-	-	351,100.00	12.17	2,534,400.00	87.83
19	ร.ร.โสตศึกษาจังหวัดร้อยเอ็ด	3,190,100.00	-	-	307,000.00	9.62	2,883,100.00	90.38
20	ร.ร.โสตศึกษาจังหวัดมุกดาหาร	7,242,300.00	-	-	652,400.00	9.01	6,589,900.00	90.99
21	ร.ร.โสตศึกษาอนุสารสุนทร	4,865,000.00	-	-	362,400.00	7.45	4,502,600.00	92.55
22	ร.ร.นครราชสีมาปัญญาคุณ	5,811,000.00	-	-	379,790.00	6.54	5,431,210.00	93.46

ลำดับ	หน่วยงาน	งปม.ที่ได้รับ	ผูกพันสัญญา (PO)	%	ผลการเบิกจ่าย	%	คงเหลือ	%
23	ร.ร.ลพบุรีปัญญาคุณ	6,393,000.00	-	-	257,200.00	4.02	6,135,800.00	95.98
24	ร.ร.โสตศึกษาจังหวัดนนทบุรี	7,419,600.00	-	-	233,300.00	3.14	7,186,300.00	96.86
25	ร.ร.โสตศึกษาจังหวัดสุรินทร์	6,878,000.00	-	-	201,500.00	2.93	6,676,500.00	97.07
26	ร.ร.โสตศึกษาจังหวัดสงขลา	871,800.00	-	-	24,000.00	2.75	847,800.00	97.25
27	ร.ร.ภาวิไลอนุกุล	3,584,600.00	-	-	96,800.00	2.70	3,487,800.00	97.30
28	ร.ร.โสตศึกษาปานเลิศ	1,519,500.00	-	-	39,500.00	2.60	1,480,000.00	97.40
29	ร.ร.ชุมพรปัญญาคุณ	4,137,500.00	-	-	97,000.00	2.34	4,040,500.00	97.66
30	ร.ร.พิจิตรปัญญาคุณ	7,859,000.00	-	-	161,000.00	2.05	7,698,000.00	97.95
31	ร.ร.นครสวรรค์ปัญญาคุณ	5,875,300.00	-	-	106,200.00	1.81	5,769,100.00	98.19
32	ร.ร.โสตศึกษาจังหวัดตาก	7,924,600.00	-	-	124,600.00	1.57	7,800,000.00	98.43
33	ร.ร.โสตศึกษาจังหวัดอุตรธานี	4,142,200.00	-	-	59,500.00	1.44	4,082,700.00	98.56
34	ร.ร.โสตศึกษาจังหวัดเพชรบูรณ์	4,171,200.00	-	-	23,300.00	0.56	4,147,900.00	99.44
35	ร.ร.กาฬสินธุ์ปัญญาคุณ	8,878,300.00	-	-	46,500.00	0.52	8,831,800.00	99.48
36	ร.ร.สอนคนตาบอดภาคใต้	3,544,300.00	-	-	9,300.00	0.26	3,535,000.00	99.74
37	ร.ร.โสตศึกษาจังหวัดนครศรีธรรมราช	3,234,200.00	-	-	-	-	3,234,200.00	100.00
38	ร.ร.ภูเก็ตปัญญาคุณ	2,936,000.00	-	-	-	-	2,936,000.00	100.00
39	ร.ร.โสตศึกษาเพชรบูรณ์	435,700.00	-	-	-	-	435,700.00	100.00
40	ร.ร.สุพรรณบุรีปัญญาคุณ	499,000.00	-	-	-	-	499,000.00	100.00
41	ร.ร.สอนคนตาบอดภาคเหนือ	885,000.00	-	-	-	-	885,000.00	100.00
42	ร.ร.ราชประชานุเคราะห์ 64	498,100.00	-	-	498,100.00	100.00	-	-
43	ร.ร.ราชประชานุเคราะห์ 51	2,940,000.00	-	-	2,940,000.00	100.00	-	-
44	ร.ร.ราชประชานุเคราะห์ 47	770,700.00	-	-	770,700.00	100.00	-	-
45	ร.ร.ราชประชานุเคราะห์ 20	694,600.00	-	-	694,600.00	100.00	-	-
46	ร.ร.ราชประชานุเคราะห์ 28	150,000.00	-	-	150,000.00	100.00	-	-
47	ร.ร.ราชประชานุเคราะห์ 41	1,227,800.00	-	-	1,227,800.00	100.00	-	-
48	ร.ร.ราชประชานุเคราะห์ 40	7,457,200.00	-	-	7,457,162.54	100.00	37.46	0.00
49	ร.ร.ราชประชานุเคราะห์ 19	846,000.00	-	-	844,670.00	99.84	1,330.00	0.16
50	ร.ร.ราชประชานุเคราะห์ 25	1,844,000.00	-	-	1,358,000.00	73.64	486,000.00	26.36
51	ร.ร.ราชประชานุเคราะห์ 55	4,729,340.00	-	-	2,814,780.00	59.52	1,914,560.00	40.48
52	ร.ร.ราชประชานุเคราะห์ 42	1,966,700.00	-	-	760,900.00	38.69	1,205,800.00	61.31
53	ร.ร.ราชประชานุเคราะห์ 39	4,690,500.00	-	-	1,772,000.00	37.78	2,918,500.00	62.22
54	ร.ร.ราชประชานุเคราะห์ 22	680,300.00	-	-	237,300.00	34.88	443,000.00	65.12
55	ร.ร.ราชประชานุเคราะห์ 58	941,100.00	-	-	325,100.00	34.54	616,000.00	65.46
56	ร.ร.ราชประชานุเคราะห์ 66	9,594,000.00	-	-	3,301,200.00	34.41	6,292,800.00	65.59
57	ร.ร.ราชประชานุเคราะห์ 52	3,940,500.00	-	-	1,336,900.00	33.93	2,603,600.00	66.07
58	ร.ร.ราชประชานุเคราะห์ 43	7,797,900.00	-	-	2,642,540.00	33.89	5,155,360.00	66.11
59	ร.ร.ราชประชานุเคราะห์ 31	4,762,800.00	-	-	1,586,270.00	33.31	3,176,530.00	66.69
60	ร.ร.ราชประชานุเคราะห์ 34	6,100,700.00	-	-	1,898,180.00	31.11	4,202,520.00	68.89
61	ร.ร.ราชประชานุเคราะห์ 56	1,479,500.00	-	-	458,500.00	30.99	1,021,000.00	69.01
62	ร.ร.สมเด็จพระปิยมหาราชรมณียเขต	709,400.00	-	-	209,900.00	29.59	499,500.00	70.41
63	ร.ร.ราชประชานุเคราะห์ 49	3,046,300.00	-	-	896,100.00	29.42	2,150,200.00	70.58
64	ร.ร.ราชประชานุเคราะห์ 60	5,252,600.00	-	-	1,527,699.50	29.08	3,724,900.50	70.92
65	ร.ร.ราชประชานุเคราะห์ 50	665,000.00	-	-	187,600.00	28.21	477,400.00	71.79
66	ร.ร.ราชประชานุเคราะห์ 24	4,004,300.00	-	-	1,119,500.00	27.96	2,884,800.00	72.04
67	ร.ร.ศึกษาสงเคราะห์จิตต์อารี	662,900.00	-	-	169,300.00	25.54	493,600.00	74.46
68	ร.ร.ราชประชานุเคราะห์ 54	5,224,500.00	-	-	1,135,850.00	21.74	4,088,650.00	78.26
69	ร.ร.ราชประชานุเคราะห์ 45	8,284,200.00	-	-	1,445,200.00	17.45	6,839,000.00	82.55
70	ร.ร.ราชประชานุเคราะห์ 63	611,000.00	-	-	102,000.00	16.69	509,000.00	83.31
71	ร.ร.ราชประชานุเคราะห์ 32	8,314,500.00	-	-	1,324,100.00	15.93	6,990,400.00	84.07
72	ร.ร.ราชประชานุเคราะห์ 61	4,685,700.00	-	-	714,379.00	15.25	3,971,321.00	84.75
73	ร.ร.ราชประชานุเคราะห์ 53	3,664,000.00	-	-	517,760.00	14.13	3,146,240.00	85.87
74	ร.ร.ราชประชานุเคราะห์ 21	7,430,000.00	-	-	980,000.00	13.19	6,450,000.00	86.81
75	ร.ร.ราชประชานุเคราะห์ 26	4,152,400.00	-	-	458,400.00	11.04	3,694,000.00	88.96
76	ร.ร.ราชประชานุเคราะห์ 48	7,825,300.00	-	-	845,300.00	10.80	6,980,000.00	89.20
77	ร.ร.ราชประชานุเคราะห์ 38	6,195,100.00	-	-	541,700.00	8.74	5,653,400.00	91.26
78	ร.ร.ราชประชานุเคราะห์ 29	7,036,800.00	-	-	496,000.00	7.05	6,540,800.00	92.95
79	ร.ร.ราชประชานุเคราะห์ 35	10,010,000.00	-	-	582,800.00	5.82	9,427,200.00	94.18
80	ร.ร.ราชประชานุเคราะห์ 46	6,792,500.00	-	-	349,300.00	5.14	6,443,200.00	94.86
81	ร.ร.ราชประชานุเคราะห์ 23	9,946,200.00	-	-	457,500.00	4.60	9,488,700.00	95.40

ลำดับ	หน่วยงาน	งปม.ที่ได้รับ	ผูกพันสัญญา (PO)	%	ผลการเบิกจ่าย	%	คงเหลือ	%
82	ร.ร.ราชประชานุเคราะห์ 62	5,024,600.00	-	-	194,600.00	3.87	4,830,000.00	96.13
83	ร.ร.ราชประชานุเคราะห์ 27	8,122,500.00	-	-	292,500.00	3.60	7,830,000.00	96.40
84	ร.ร.ราชประชานุเคราะห์ 36	3,142,100.00	-	-	110,100.00	3.50	3,032,000.00	96.50
85	ร.ร.ราชประชานุเคราะห์ 59	1,403,500.00	-	-	46,500.00	3.31	1,357,000.00	96.69
86	ร.ร.ราชประชานุเคราะห์ 33	2,670,000.00	-	-	56,000.00	2.10	2,614,000.00	97.90
87	ร.ร.ราชประชานุเคราะห์ 37	6,678,000.00	-	-	99,000.00	1.48	6,579,000.00	98.52
88	ร.ร.ราชประชานุเคราะห์ 30	8,211,000.00	-	-	-	-	8,211,000.00	100.00
89	ร.ร.ราชประชานุเคราะห์ 57	500,000.00	-	-	-	-	500,000.00	100.00
90	ร.ร.ราชประชานุเคราะห์ 65	4,193,000.00	-	-	-	-	4,193,000.00	100.00
	รวม	363,007,940.00			67,935,610.00	18.71	295,072,330.00	81.29
โรงเรียนหน่วยเบิกปกติ								
1	ร.ร.ภูเขียว	123,200.00	-	-	123,200.00	100.00	-	-
2	ร.ร.สุรนารีวิทยา	336,000.00	-	-	336,000.00	100.00	-	-
3	ร.ร.กาญจนานุกเคราะห์	558,000.00	-	-	558,000.00	100.00	-	-
4	ร.ร.กำแพงเพชรพิทยาคม	1,000,000.00	-	-	1,000,000.00	100.00	-	-
5	ร.ร.แม่ลาววิทยาคม	499,000.00	-	-	499,000.00	100.00	-	-
6	ร.ร.ขามทะเลสอวิทยา	46,400.00	-	-	46,400.00	100.00	-	-
7	ร.ร.สีดาวิทยา	226,470.00	-	-	226,470.00	100.00	-	-
8	ร.ร.ชัยรัตน์	180,000.00	-	-	180,000.00	100.00	-	-
9	ร.ร.เชียงคำวิทยาคม	516,950.00	-	-	516,950.00	100.00	-	-
10	ร.ร.พัทลุง	1,000,000.00	-	-	1,000,000.00	100.00	-	-
11	ร.ร.เฉลิมขวัญสตรี	717,700.00	-	-	717,700.00	100.00	-	-
12	ร.ร.หนองชุมแสงวิทยา	455,800.00	-	-	455,800.00	100.00	-	-
13	ร.ร.อนุบาลเพชรบูรณ์	18,674,800.00	-	-	18,674,800.00	100.00	-	-
14	ร.ร.หนองไผ่	216,000.00	-	-	216,000.00	100.00	-	-
15	ร.ร.ล่องวิทยา	100,000.00	-	-	100,000.00	100.00	-	-
16	ร.ร.พัฒนภูมิวิทยาคาร	459,000.00	-	-	459,000.00	100.00	-	-
17	ร.ร.เสลภูมิพิทยาคม	1,000,000.00	-	-	1,000,000.00	100.00	-	-
18	ร.ร.บุญวาทย์วิทยาลัย	999,000.00	-	-	999,000.00	100.00	-	-
19	ร.ร.สวนบุญโญปถัมภ์ ลำพูน	68,800.00	-	-	68,800.00	100.00	-	-
20	ร.ร.ศรีสงครามวิทยา	1,000,000.00	-	-	1,000,000.00	100.00	-	-
21	ร.ร.สิงห์บุรี	1,000,000.00	-	-	1,000,000.00	100.00	-	-
22	ร.ร.อุททอง	321,600.00	-	-	321,600.00	100.00	-	-
23	ร.ร.สามชุกรัตนโคคาราม	219,000.00	-	-	219,000.00	100.00	-	-
24	ร.ร.กาญจนนิกะเกษวิทยาลัยสุราษฎร์ธานี	138,700.00	-	-	138,700.00	100.00	-	-
25	ร.ร.ท่าบ่อ	204,800.00	-	-	204,800.00	100.00	-	-
26	ร.ร.อุดรพิทยานุกูล	1,000,000.00	-	-	1,000,000.00	100.00	-	-
27	ร.ร.หนองหานวิทยา	220,000.00	-	-	220,000.00	100.00	-	-
28	ร.ร.พากทำวิทยา	413,800.00	-	-	413,800.00	100.00	-	-
29	ร.ร.ศรียางัย	1,000,000.00	-	-	1,000,000.00	100.00	-	-
30	ร.ร.กัลยาณีศรีธรรมราช	1,000,000.00	-	-	1,000,000.00	100.00	-	-
31	ร.ร.เมืองนครศรีธรรมราช	132,800.00	-	-	132,800.00	100.00	-	-
32	ร.ร.วิทยาศาสตร์จุฬารัตนราชวิทยาลัย สตุล	19,277,500.00	-	-	19,277,500.00	100.00	-	-
33	ร.ร.บึงโขงหลงวิทยาคม	129,600.00	-	-	129,600.00	100.00	-	-
34	ร.ร.พานพิทยาคม	998,000.00	-	-	998,000.00	100.00	-	-
35	ร.ร.วัดเมธังกราวาส (เทศรีสุราษฎร์นุกูล)	150,000.00	-	-	150,000.00	100.00	-	-
36	ร.ร.ชุมพลโพธิ์สัย	15,282,100.00	-	-	15,282,099.95	100.00	0.05	0.00
37	ร.ร.เตรียมอุดมศึกษา ภาคตะวันออกเฉียงเหนือ	16,769,700.00	-	-	16,769,688.00	100.00	12.00	0.00
38	ร.ร.เลิงนกทา	1,063,000.00	-	-	1,062,980.00	100.00	20.00	0.00
39	ร.ร.วิทยาศาสตร์จุฬารัตนราชวิทยาลัย มุกดาหาร	685,600.00	-	-	685,551.00	99.99	49.00	0.01
40	ร.ร.ชัยบาดาลวิทยา	1,000,000.00	-	-	999,914.70	99.99	85.30	0.01
41	ร.ร.สตรีศรีน่าน	2,104,430.00	-	-	2,104,230.00	99.99	200.00	0.01
42	ร.ร.มดุงนารี	997,100.00	-	-	997,000.00	99.99	100.00	0.01
43	ร.ร.สรรพพิทยาคม	219,800.00	-	-	219,700.00	99.95	100.00	0.05
44	ร.ร.กันทรลักษ์วิทยา	998,000.00	-	-	997,500.00	99.95	500.00	0.05
45	ร.ร.ยุพราชวิทยาลัย	896,400.00	-	-	895,820.00	99.94	580.00	0.06
46	ร.ร.ภูเก็ทวิทยาลัย	1,000,000.00	-	-	998,845.00	99.88	1,155.00	0.12
47	ร.ร.พรเจริญวิทยา	15,013,800.00	-	-	14,983,400.00	99.80	30,400.00	0.20
48	ร.ร.ปากพนัง	84,800.00	-	-	84,535.00	99.69	265.00	0.31

ลำดับ	หน่วยงาน	งปม.ที่ได้รับ	ผูกพันสัญญา (PO)	%	ผลการเบิกจ่าย	%	คงเหลือ	%
49	ร.ร.สตรีปากหนัง	115,200.00	-	-	114,840.00	99.69	360.00	0.31
50	ร.ร.ร้อยเอ็ดวิทยาลัย	15,378,700.00	-	-	15,064,853.00	97.96	313,847.00	2.04
51	ร.ร.บ้านแม่สลิตหลวงวิทยา	2,116,800.00	-	-	2,058,500.00	97.25	58,300.00	2.75
52	ร.ร.พิริยาลัยจังหวัดแพร่	1,533,900.00	-	-	1,483,379.97	96.71	50,520.03	3.29
53	ร.ร.พิบูลมังสาหาร (วิภาคย์วิทยากร)	415,200.00	-	-	400,755.00	96.52	14,445.00	3.48
54	ร.ร.เตรียมอุดมศึกษาพัฒนาการ อุบลราชธานี	18,798,800.00	-	-	17,661,906.51	93.95	1,136,893.49	6.05
55	ร.ร.ร่มเกล้าวัฒนานครสระแก้ว-รัชมังคลาภิเษก	687,100.00	-	-	637,100.00	92.72	50,000.00	7.28
56	ร.ร.อ่างทองปทุมโรจนวิทยา	1,090,000.00	-	-	1,000,000.00	91.74	90,000.00	8.26
57	ร.ร.วิทยาศาสตร์จุฬารัตนราชวิทยาลัย ปทุมธานี	23,037,000.00	-	-	20,650,000.00	89.64	2,387,000.00	10.36
58	ร.ร.กระสังพิทยาคม	249,800.00	-	-	219,800.00	87.99	30,000.00	12.01
59	ร.ร.ระยองวิทยา	17,083,900.00	-	-	14,956,908.40	87.55	2,126,991.60	12.45
60	ร.ร.ฉวางรัชดาภิเษก	6,895,600.00	-	-	5,680,780.00	82.38	1,214,820.00	17.62
61	ร.ร.หนองบัวพิทยาคาร	4,305,600.00	-	-	2,882,800.00	66.95	1,422,800.00	33.05
62	ร.ร.นางรอง	2,100,400.00	-	-	1,330,000.00	63.32	770,400.00	36.68
63	ร.ร.สตรีราชินูทิศ	15,708,800.00	-	-	7,932,800.00	50.50	7,776,000.00	49.50
64	ร.ร.พะเยาพิทยาคม	1,000,000.00	-	-	500,000.00	50.00	500,000.00	50.00
65	ร.ร.อำนาจเจริญ	998,400.00	-	-	499,200.00	50.00	499,200.00	50.00
66	ร.ร.วารินชำราบ	469,000.00	-	-	187,600.00	40.00	281,400.00	60.00
67	ร.ร.ตะกั่วป่า "เสนาบุญกุล"	3,977,000.00	-	-	1,126,431.60	28.32	2,850,568.40	71.68
68	ร.ร.ท่าศาลาประสิทธิ์ศึกษา	679,200.00	-	-	190,400.00	28.03	488,800.00	71.97
69	ร.ร.อุตรดิตถ์	1,183,000.00	-	-	199,000.00	16.82	984,000.00	83.18
70	ร.ร.แม่สะเรียง "บริพัตรศึกษา"	13,614,500.00	-	-	2,243,867.68	16.48	11,370,632.32	83.52
71	ร.ร.เบญจมาราชรังสฤษฎ์	6,588,400.00	-	-	998,690.00	15.16	5,589,710.00	84.84
72	ร.ร.สุราษฎร์ธานี	8,420,800.00	-	-	1,000,000.00	11.88	7,420,800.00	88.12
73	ร.ร.ปทุมเทพพิทยาคาร	16,988,100.00	-	-	1,475,700.00	8.69	15,512,400.00	91.31
74	ร.ร.กุ่มกวางปี	3,873,200.00	-	-	320,000.00	8.26	3,553,200.00	91.74
75	ร.ร.บ้านสี่แยกสมเด็จ	13,533,800.00	-	-	485,200.00	3.59	13,048,600.00	96.41
76	ร.ร.ยางตลาดพิทยาคาร	4,333,800.00	-	-	64,000.00	1.48	4,269,800.00	98.52
77	ร.ร.ประโคนชัยพิทยาคม	13,717,500.00	-	-	198,860.00	1.45	13,518,640.00	98.55
78	ร.ร.ฝางชนูปถัมภ์	1,520,000.00	-	-	-	-	1,520,000.00	100.00
79	ร.ร.ชาณุวิทยา	3,665,000.00	-	-	-	-	3,665,000.00	100.00
80	ร.ร.สามัคคีวิทยา	7,671,400.00	-	-	-	-	7,671,400.00	100.00
81	ร.ร.แม่สายประสิทธิ์ศาสตร์	7,493,700.00	-	-	-	-	7,493,700.00	100.00
82	ร.ร.เชียงดาวพิทยาคม	670,000.00	-	-	-	-	670,000.00	100.00
83	ร.ร.สิรินธรราชวิทยาลัย	3,670,100.00	-	-	-	-	3,670,100.00	100.00
84	ร.ร.กุยบุรีวิทยา	38,900.00	-	-	-	-	38,900.00	100.00
85	ร.ร.ตึกพังงาวิทยายน	1,400,200.00	-	-	-	-	1,400,200.00	100.00
86	ร.ร.บางมูลนากภูมิวิทยา	3,934,200.00	-	-	-	-	3,934,200.00	100.00
87	ร.ร.ปทุมรัตน์พิทยาคม	90,000.00	-	-	-	-	90,000.00	100.00
88	ร.ร.เบญจมาราชูทิศ ราชบุรี	24,999,900.00	-	-	-	-	24,999,900.00	100.00
89	ร.ร.รัตนราษฎร์บำรุง	289,000.00	-	-	-	-	289,000.00	100.00
90	ร.ร.มัธยมวานรนิวาส	4,789,800.00	-	-	-	-	4,789,800.00	100.00
91	ร.ร.ประจักษ์ศิลปาคาร	3,573,200.00	-	-	-	-	3,573,200.00	100.00
92	ร.ร.อนุบาลอุดรธานี	4,489,700.00	-	-	-	-	4,489,700.00	100.00
รวม		377,686,250.00			212,027,555.81	56.14	165,658,694.19	43.86
รวมทั้งสิ้น		9,797,515,459.01			6,791,561,644.89	69.32	3,005,953,814.12	30.68

ที่มา : รายงานจากระบบ New GFMS Thai/ วันที่รายงานในระบบ: 1/10/2567

กลุ่มพัฒนาระบบงานคลัง
สำนักงานครุภัณฑ์และสินทรัพย์

สรุปผลการเบิกจ่ายงบประมาณ ปี ๒๕๖๗

งบเงินอุดหนุน

ข้อมูล ณ วันที่ ๓๐ กันยายน ๒๕๖๗ (ไตรมาสที่ ๔)

เรียงลำดับร้อยละของผลเบิกจ่ายจากมากไปหาน้อย

สำนักงานคณะกรรมการการศึกษาขั้นพื้นฐาน

งบเงินอุดหนุน

สรุปผลการเบิกจ่ายงบประมาณ ปี 2567
งบเงินอุดหนุน
ข้อมูล ณ วันที่ 30 กันยายน 2567
เรียงลำดับร้อยละของผลเบิกจ่ายจากมากไปหาน้อย

สำนักงานคณะกรรมการการศึกษาขั้นพื้นฐาน

หน่วย : บาท

ลำดับ	หน่วยงาน	งปม.ที่ได้รับ	ผูกพันสัญญา (PO)	%	ผลการเบิกจ่าย	%	คงเหลือ	%
สำนักงานเขตพื้นที่การศึกษาประถมศึกษา								
1	สพป. ชัยนาท	90,657,773.00	-	-	90,657,773.00	100.00	-	-
2	สพป. น่าน เขต 1	84,020,689.00	-	-	84,020,689.00	100.00	-	-
3	สพป. มหาสารคาม เขต 2	117,123,496.00	-	-	117,123,496.00	100.00	-	-
4	สพป. กาฬสินธุ์ เขต 3	123,030,520.00	-	-	123,030,520.00	100.00	-	-
5	สพป. ชลบุรี เขต 1	123,577,443.00	-	-	123,577,443.00	100.00	-	-
6	สพป. ชัยภูมิ เขต 1	150,856,390.00	-	-	150,856,390.00	100.00	-	-
7	สพป. ปัตตานี เขต 3	76,677,005.00	-	-	76,677,005.00	100.00	-	-
8	สพป. สุพรรณบุรี เขต 2	91,778,670.00	-	-	91,778,438.00	100.00	232.00	0.00
9	สพป. ปัตตานี เขต 2	119,102,040.00	-	-	119,101,540.00	100.00	500.00	0.00
10	สพป. ยะลา เขต 2	85,282,278.00	-	-	85,281,538.00	100.00	740.00	0.00
11	สพป. ปทุมธานี เขต 1	164,770,093.00	-	-	164,768,417.61	100.00	1,675.39	0.00
12	สพป. ชลบุรี เขต 2	111,219,862.00	-	-	111,218,717.00	100.00	1,145.00	0.00
13	สพป. นนทบุรี เขต 1	65,791,293.00	-	-	65,790,563.00	100.00	730.00	0.00
14	สพป. สุพรรณบุรี เขต 1	80,160,243.00	-	-	80,159,126.00	100.00	1,117.00	0.00
15	สพป. สุพรรณบุรี เขต 3	78,382,163.00	-	-	78,379,853.90	100.00	2,309.10	0.00
16	สพป. นราธิวาส เขต 2	162,963,315.00	-	-	162,957,775.00	100.00	5,540.00	0.00
17	สพป. ลำพูน เขต 2	51,731,690.00	-	-	51,729,620.00	100.00	2,070.00	0.00
18	สพป. สมุทรปราการ เขต 2	124,334,364.00	-	-	124,327,951.00	99.99	6,413.00	0.01
19	สพป. ประจวบคีรีขันธ์ เขต 2	77,520,539.00	-	-	77,516,085.00	99.99	4,454.00	0.01
20	สพป. ลำปาง เขต 3	28,133,225.00	-	-	28,131,601.32	99.99	1,623.68	0.01
21	สพป. แม่ฮ่องสอน เขต 2	165,518,321.00	-	-	165,508,579.91	99.99	9,741.09	0.01
22	สพป. จันทบุรี เขต 1	83,156,018.00	-	-	83,150,938.00	99.99	5,080.00	0.01
23	สพป. ขอนแก่น เขต 5	150,248,354.00	-	-	150,236,846.00	99.99	11,508.00	0.01
24	สพป. สุรินทร์ เขต 3	226,524,832.00	-	-	226,506,879.00	99.99	17,953.00	0.01
25	สพป. พระนครศรีอยุธยา เขต 1	158,872,954.00	-	-	158,858,749.00	99.99	14,205.00	0.01
26	สพป. ยะลา เขต 1	152,146,424.00	-	-	152,128,446.00	99.99	17,978.00	0.01
27	สพป. ระยอง เขต 2	74,601,537.00	-	-	74,592,281.00	99.99	9,256.00	0.01
28	สพป. สุโขทัย เขต 2	87,032,298.00	-	-	87,021,278.00	99.99	11,020.00	0.01
29	สพป. สุราษฎร์ธานี เขต 1	123,157,128.00	-	-	123,139,166.00	99.99	17,962.00	0.01
30	สพป. สมุทรสงคราม	41,182,863.00	-	-	41,176,331.00	99.98	6,532.00	0.02
31	สพป. มุกดาหาร	148,429,157.00	-	-	148,405,157.00	99.98	24,000.00	0.02
32	สพป. นครนายก	82,596,695.00	-	-	82,583,225.00	99.98	13,470.00	0.02
33	สพป. เชียงใหม่ เขต 5	102,362,121.00	-	-	102,343,131.00	99.98	18,990.00	0.02
34	สพป. สกลนคร เขต 1	170,329,336.00	-	-	170,295,617.00	99.98	33,719.00	0.02
35	สพป. กาฬสินธุ์ เขต 2	99,829,659.00	-	-	99,809,224.00	99.98	20,435.00	0.02
36	สพป. แม่ฮ่องสอน เขต 1	97,271,782.00	-	-	97,249,343.00	99.98	22,439.00	0.02
37	สพป. ปทุมธานี เขต 2	135,223,359.00	-	-	135,192,075.00	99.98	31,284.00	0.02
38	สพป. นครปฐม เขต 2	119,861,300.00	-	-	119,833,372.00	99.98	27,928.00	0.02
39	สพป. นครราชสีมา เขต 1	155,181,611.00	-	-	155,145,438.00	99.98	36,173.00	0.02
40	สพป. พระนครศรีอยุธยา เขต 2	99,999,681.00	-	-	99,975,730.00	99.98	23,951.00	0.02
41	สพป. หนองคาย เขต 1	96,323,795.00	-	-	96,300,426.00	99.98	23,369.00	0.02
42	สพป. สุโขทัย เขต 1	84,176,874.00	-	-	84,155,649.32	99.97	21,224.68	0.03
43	สพป. ตราด	92,387,250.00	-	-	92,363,735.00	99.97	23,515.00	0.03
44	สพป. อุทัยธานี เขต 2	77,376,310.00	-	-	77,355,691.00	99.97	20,619.00	0.03
45	สพป. เชียงราย เขต 3	198,194,123.00	-	-	198,140,323.00	99.97	53,800.00	0.03
46	สพป. เพชรบูรณ์ เขต 2	95,419,109.00	-	-	95,393,034.00	99.97	26,075.00	0.03
47	สพป. พะเยา เขต 1	42,075,012.00	-	-	42,063,502.80	99.97	11,509.20	0.03
48	สพป. เชียงใหม่ เขต 1	107,043,979.00	-	-	107,014,692.00	99.97	29,287.00	0.03
49	สพป. พะเยา เขต 2	71,881,717.00	-	-	71,861,963.00	99.97	19,754.00	0.03
50	สพป. พัทลุง เขต 2	78,765,652.00	-	-	78,743,293.00	99.97	22,359.00	0.03
51	สพป. อุตรดิตถ์ เขต 2	37,712,839.00	-	-	37,702,094.00	99.97	10,745.00	0.03
52	สพป. สิงห์บุรี	54,945,683.00	-	-	54,929,171.00	99.97	16,512.00	0.03
53	สพป. หนองคาย เขต 2	66,964,871.00	-	-	66,944,697.00	99.97	20,174.00	0.03

ลำดับ	หน่วยงาน	งปม.ที่ได้รับ	ผูกพันสัญญา (PO)	%	ผลการเบิกจ่าย	%	คงเหลือ	%
54	สพป. ร้อยเอ็ด เขต 1	132,354,647.00	-	-	132,313,490.00	99.97	41,157.00	0.03
55	สพป. มหาสารคาม เขต 1	105,333,477.00	-	-	105,300,508.00	99.97	32,969.00	0.03
56	สพป. ยโสธร เขต 2	92,719,888.00	-	-	92,690,298.00	99.97	29,590.00	0.03
57	สพป. นครราชสีมา เขต 6	86,664,185.00	-	-	86,635,466.00	99.97	28,719.00	0.03
58	สพป. ศรีสะเกษ เขต 2	101,488,574.00	-	-	101,454,505.00	99.97	34,069.00	0.03
59	สพป. เชียงใหม่ เขต 2	140,543,991.00	-	-	140,496,771.00	99.97	47,220.00	0.03
60	สพป. ภูเก็ต	82,687,978.00	-	-	82,658,943.00	99.96	29,035.00	0.04
61	สพป. ระนอง	75,756,703.00	-	-	75,729,631.00	99.96	27,072.00	0.04
62	สพป. ชัยภูมิ เขต 2	147,014,510.00	-	-	146,960,440.08	99.96	54,069.92	0.04
63	สพป. ตาก เขต 2	318,737,558.00	-	-	318,618,499.00	99.96	119,059.00	0.04
64	สพป. ลำพูน เขต 1	55,886,231.00	-	-	55,864,947.00	99.96	21,284.00	0.04
65	สพป. ชลบุรี เขต 3	203,575,406.00	-	-	203,494,694.00	99.96	80,712.00	0.04
66	สพป. สกลนคร เขต 3	146,716,427.00	-	-	146,656,501.73	99.96	59,925.27	0.04
67	สพป. ศรีสะเกษ เขต 1	173,667,689.00	-	-	173,595,203.00	99.96	72,486.00	0.04
68	สพป. อุตรธานี เขต 1	169,264,700.00	-	-	169,192,284.00	99.96	72,416.00	0.04
69	สพป. นครสวรรค์ เขต 3	91,224,203.00	-	-	91,185,137.00	99.96	39,066.00	0.04
70	สพป. พัทลุง เขต 1	69,713,576.00	-	-	69,683,316.00	99.96	30,260.00	0.04
71	สพป. บุรีรัมย์ เขต 4	131,999,869.00	-	-	131,942,526.00	99.96	57,343.00	0.04
72	สพป. นครราชสีมา เขต 5	146,635,293.00	-	-	146,570,767.00	99.96	64,526.00	0.04
73	สพป. นราธิวาส เขต 3	116,454,166.00	-	-	116,402,912.00	99.96	51,254.00	0.04
74	สพป. ฉะเชิงเทรา เขต 1	127,089,818.00	-	-	127,033,490.00	99.96	56,328.00	0.04
75	สพป. ปังกาฬ	167,123,071.00	-	-	167,048,723.00	99.96	74,348.00	0.04
76	สพป. ระยอง เขต 1	206,970,942.00	-	-	206,878,312.00	99.96	92,630.00	0.04
77	สพป. เชียงราย เขต 1	99,401,227.00	-	-	99,356,653.97	99.96	44,573.03	0.04
78	สพป. ยโสธร เขต 1	92,119,510.00	-	-	92,078,139.00	99.96	41,371.00	0.04
79	สพป. ร้อยเอ็ด เขต 2	179,749,921.00	-	-	179,667,672.00	99.95	82,249.00	0.05
80	สพป. สงขลา เขต 2	107,060,679.00	-	-	107,010,389.00	99.95	50,290.00	0.05
81	สพป. อุบลราชธานี เขต 2	143,554,026.00	-	-	143,483,385.00	99.95	70,641.00	0.05
82	สพป. นครราชสีมา เขต 4	135,872,559.00	-	-	135,805,629.00	99.95	66,930.00	0.05
83	สพป. ชุมพร เขต 2	92,043,290.00	-	-	91,997,286.00	99.95	46,004.00	0.05
84	สพป. ปราจีนบุรี เขต 1	88,599,116.00	-	-	88,554,397.75	99.95	44,718.25	0.05
85	สพป. สระบุรี เขต 1	80,901,060.00	-	-	80,860,181.00	99.95	40,879.00	0.05
86	สพป. อุบลราชธานี เขต 3	159,596,520.00	-	-	159,514,800.00	99.95	81,720.00	0.05
87	สพป. กาญจนบุรี เขต 1	105,380,531.00	-	-	105,326,266.00	99.95	54,265.00	0.05
88	สพป. อุบลราชธานี เขต 5	220,499,559.00	-	-	220,385,381.00	99.95	114,178.00	0.05
89	สพป. สกลนคร เขต 2	182,307,048.00	-	-	182,210,988.00	99.95	96,060.00	0.05
90	สพป. สมุทรปราการ เขต 1	151,596,154.00	-	-	151,515,185.00	99.95	80,969.00	0.05
91	สพป. นครศรีธรรมราช เขต 3	127,380,643.00	-	-	127,312,394.00	99.95	68,249.00	0.05
92	สพป. เพชรบุรี เขต 2	64,207,256.00	-	-	64,172,139.00	99.95	35,117.00	0.05
93	สพป. นครพนม เขต 2	138,643,823.00	-	-	138,567,790.00	99.95	76,033.00	0.05
94	สพป. ศรีสะเกษ เขต 4	179,264,914.00	-	-	179,166,566.72	99.95	98,347.28	0.05
95	สพป. กำแพงเพชร เขต 1	129,660,004.00	-	-	129,588,662.00	99.94	71,342.00	0.06
96	สพป. สุรินทร์ เขต 1	242,168,070.00	-	-	242,033,086.60	99.94	134,983.40	0.06
97	สพป. อำนาจเจริญ	144,023,848.00	-	-	143,942,699.16	99.94	81,148.84	0.06
98	สพป. ราชบุรี เขต 2	92,699,807.00	-	-	92,647,383.00	99.94	52,424.00	0.06
99	สพป. ขอนแก่น เขต 1	117,043,523.00	-	-	116,976,742.00	99.94	66,781.00	0.06
100	สพป. อุตรธานี เขต 2	114,722,514.00	-	-	114,654,877.00	99.94	67,637.00	0.06
101	สพป. น่าน เขต 2	90,727,439.00	-	-	90,673,594.00	99.94	53,845.00	0.06
102	สพป. ขอนแก่น เขต 3	84,244,855.00	-	-	84,194,790.80	99.94	50,064.20	0.06
103	สพป. ยะลา เขต 3	40,273,084.00	-	-	40,247,964.00	99.94	25,120.00	0.06
104	สพป. ฉะเชิงเทรา เขต 2	125,874,524.00	-	-	125,795,853.00	99.94	78,671.00	0.06
105	สพป. พิษณุโลก เขต 3	95,863,837.00	-	-	95,803,022.94	99.94	60,814.06	0.06
106	สพป. ตาก เขต 1	69,757,664.00	-	-	69,712,810.00	99.94	44,854.00	0.06
107	สพป. เลย เขต 1	90,789,270.00	-	-	90,725,087.00	99.93	64,183.00	0.07
108	สพป. อุบลราชธานี เขต 1	166,250,441.00	-	-	166,129,666.00	99.93	120,775.00	0.07
109	สพป. มหาสารคาม เขต 3	83,849,142.00	-	-	83,787,110.50	99.93	62,031.50	0.07
110	สพป. กรุงเทพมหานคร	115,204,954.00	-	-	115,117,035.00	99.92	87,919.00	0.08
111	สพป. ขอนแก่น เขต 4	99,276,633.00	-	-	99,200,075.00	99.92	76,558.00	0.08
112	สพป. ขอนแก่น เขต 2	100,375,371.00	-	-	100,297,631.00	99.92	77,740.00	0.08

ลำดับ	หน่วยงาน	งปม.ที่ได้รับ	ผูกพันสัญญา (PO)	%	ผลการเบิกจ่าย	%	คงเหลือ	%
113	สพป. พิจิตร เขต 2	77,758,324.00	-	-	77,696,498.00	99.92	61,826.00	0.08
114	สพป. ศรีสะเกษ เขต 3	164,444,013.00	-	-	164,313,227.00	99.92	130,786.00	0.08
115	สพป. นครศรีธรรมราช เขต 1	90,929,797.00	-	-	90,856,863.00	99.92	72,934.00	0.08
116	สพป. นครราชสีมา เขต 7	154,684,803.00	-	-	154,547,723.75	99.91	137,079.25	0.09
117	สพป. สุรินทร์ เขต 2	138,508,328.00	-	-	138,384,750.00	99.91	123,578.00	0.09
118	สพป. สระบุรี เขต 2	106,145,783.00	-	-	106,049,296.00	99.91	96,487.00	0.09
119	สพป.หนองบัวลำภู เขต 2	78,569,689.00	-	-	78,497,662.84	99.91	72,026.16	0.09
120	สพป. เลย เขต 2	96,969,660.00	-	-	96,880,112.00	99.91	89,548.00	0.09
121	สพป. สระแก้วเขต 2	100,396,483.00	-	-	100,301,518.00	99.91	94,965.00	0.09
122	สพป. อุบลราชธานี เขต 4	93,538,851.00	-	-	93,445,294.19	99.90	93,556.81	0.10
123	สพป. เชียงใหม่ เขต 6	92,887,424.00	-	-	92,794,144.80	99.90	93,279.20	0.10
124	สพป. พิษณุโลก เขต 1	92,549,329.00	-	-	92,456,084.00	99.90	93,245.00	0.10
125	สพป. หนองบัวลำภู เขต 1	119,202,454.00	-	-	119,080,905.00	99.90	121,549.00	0.10
126	สพป. เพชรบูรณ์ เขต 1	80,584,521.00	-	-	80,501,542.00	99.90	82,979.00	0.10
127	สพป. สุราษฎร์ธานี เขต 3	119,556,298.00	-	-	119,431,316.52	99.90	124,981.48	0.10
128	สพป. ชุมพร เขต 1	117,432,976.00	-	-	117,309,345.00	99.89	123,631.00	0.11
129	สพป. ตรัง เขต 1	90,912,946.00	-	-	90,817,007.50	99.89	95,938.50	0.11
130	สพป. เชียงใหม่ เขต 3	235,556,094.00	-	-	235,290,883.00	99.89	265,211.00	0.11
131	สพป. บุรีรัมย์ เขต 2	191,689,408.00	-	-	191,472,052.00	99.89	217,356.00	0.11
132	สพป. นนทบุรี เขต 2	102,640,520.00	-	-	102,524,015.70	99.89	116,504.30	0.11
133	สพป. ลำปาง เขต 2	52,079,100.00	-	-	52,019,656.00	99.89	59,444.00	0.11
134	สพป. นราธิวาส เขต 1	192,465,296.00	-	-	192,242,265.00	99.88	223,031.00	0.12
135	สพป. กระบี่	166,450,861.00	-	-	166,256,484.00	99.88	194,377.00	0.12
136	สพป. ปัตตานี เขต 1	153,252,274.00	-	-	153,070,105.00	99.88	182,169.00	0.12
137	สพป. ปราจีนบุรี เขต 2	71,956,742.00	-	-	71,868,877.00	99.88	87,865.00	0.12
138	สพป. นครปฐม เขต 1	129,844,200.00	-	-	129,684,074.00	99.88	160,126.00	0.12
139	สพป. นครศรีธรรมราช เขต 2	157,229,405.00	-	-	157,033,036.93	99.88	196,368.07	0.12
140	สพป. เลย เขต 3	35,132,344.00	-	-	35,088,399.12	99.87	43,944.88	0.13
141	สพป. เพชรบุรี เขต 1	52,180,792.00	-	-	52,114,435.00	99.87	66,357.00	0.13
142	สพป. นครพนม เขต 1	155,299,984.00	-	-	155,099,963.28	99.87	200,020.72	0.13
143	สพป. สตูล	132,502,969.00	-	-	132,329,891.30	99.87	173,077.70	0.13
144	สพป. เชียงราย เขต 4	103,260,839.00	-	-	103,123,833.40	99.87	137,005.60	0.13
145	สพป. กาญจนบุรี เขต 4	69,668,990.00	-	-	69,573,046.00	99.86	95,944.00	0.14
146	สพป. บุรีรัมย์ เขต 1	160,104,074.00	-	-	159,883,001.34	99.86	221,072.66	0.14
147	สพป. ลพบุรี เขต 2	98,589,696.00	-	-	98,451,775.68	99.86	137,920.32	0.14
148	สพป. ตรัง เขต 2	100,270,081.00	-	-	100,128,177.20	99.86	141,903.80	0.14
149	สพป. กาญจนบุรี เขต 2	72,245,407.00	-	-	72,141,950.00	99.86	103,457.00	0.14
150	สพป. อุตรธานี เขต 3	144,284,104.00	-	-	144,076,703.02	99.86	207,400.98	0.14
151	สพป. ลพบุรี เขต 1	100,539,251.00	-	-	100,392,828.00	99.85	146,423.00	0.15
152	สพป. กาฬสินธุ์ เขต 1	101,014,252.00	-	-	100,862,161.00	99.85	152,091.00	0.15
153	สพป. กำแพงเพชร เขต 2	97,392,657.00	-	-	97,242,595.00	99.85	150,062.00	0.15
154	สพป. นครสวรรค์ เขต 2	93,290,099.00	-	-	93,140,790.00	99.84	149,309.00	0.16
155	สพป. ชัยภูมิ เขต 3	119,435,575.00	-	-	119,236,063.00	99.83	199,512.00	0.17
156	สพป. นครราชสีมา เขต 2	112,821,013.00	-	-	112,631,676.00	99.83	189,337.00	0.17
157	สพป. นครศรีธรรมราช เขต 4	110,935,170.00	-	-	110,745,108.00	99.83	190,062.00	0.17
158	สพป. สุราษฎร์ธานี เขต 2	138,897,961.00	-	-	138,659,060.00	99.83	238,901.00	0.17
159	สพป. อุตรธานี เขต 4	109,423,350.00	-	-	109,233,091.00	99.83	190,259.00	0.17
160	สพป. ลำปาง เขต 1	74,507,976.00	-	-	74,375,727.00	99.82	132,249.00	0.18
161	สพป. ประจวบคีรีขันธ์ เขต 1	105,867,541.00	-	-	105,670,784.35	99.81	196,756.65	0.19
162	สพป. สงขลา เขต 3	187,361,285.00	-	-	186,998,577.17	99.81	362,707.83	0.19
163	สพป. เชียงราย เขต 2	132,023,130.00	-	-	131,760,905.00	99.80	262,225.00	0.20
164	สพป. จันทบุรี เขต 2	90,023,110.00	-	-	89,836,890.00	99.79	186,220.00	0.21
165	สพป. สระแก้วเขต 1	130,026,706.00	-	-	129,756,256.47	99.79	270,449.53	0.21
166	สพป. เชียงใหม่ เขต 4	87,585,579.00	-	-	87,400,695.00	99.79	184,884.00	0.21
167	สพป. อุทัยธานี เขต 1	38,841,230.00	-	-	38,758,749.00	99.79	82,481.00	0.21
168	สพป. ราชบุรี เขต 1	148,183,306.00	-	-	147,863,906.64	99.78	319,399.36	0.22
169	สพป. สมุทรสาคร	170,176,287.00	-	-	169,804,412.67	99.78	371,874.33	0.22
170	สพป. อุตรดิตถ์ เขต 1	74,489,410.00	-	-	74,324,879.00	99.78	164,531.00	0.22
171	สพป. นครสวรรค์ เขต 1	89,880,211.00	-	-	89,677,020.71	99.77	203,190.29	0.23

ลำดับ	หน่วยงาน	งปม.ที่ได้รับ	ผูกพันสัญญา (PO)	%	ผลการเบิกจ่าย	%	คงเหลือ	%
172	สพป. สงขลา เขต 1	94,969,261.00	-	-	94,751,933.88	99.77	217,327.12	0.23
173	สพป. พิจิตร เขต 1	69,796,240.00	-	-	69,629,772.00	99.76	166,468.00	0.24
174	สพป. เพชรบูรณ์ เขต 3	131,873,328.00	-	-	131,554,312.00	99.76	319,016.00	0.24
175	สพป. นครราชสีมา เขต 3	132,468,025.00	-	-	132,135,828.00	99.75	332,197.00	0.25
176	สพป.แพร่ เขต 2	41,576,002.00	-	-	41,466,654.46	99.74	109,347.54	0.26
177	สพป. บุรีรัมย์ เขต 3	190,450,129.00	-	-	189,948,163.00	99.74	501,966.00	0.26
178	สพป. พิษณุโลก เขต 2	85,985,543.00	-	-	85,753,932.03	99.73	231,610.97	0.27
179	สพป.แพร่ เขต 1	34,072,005.00	-	-	33,971,050.00	99.70	100,955.00	0.30
180	สพป. กาญจนบุรี เขต 3	139,321,392.00	-	-	138,889,915.42	99.69	431,476.58	0.31
181	สพป. ร้อยเอ็ด เขต 3	125,677,645.00	-	-	125,277,672.10	99.68	399,972.90	0.32
182	สพป. พังงา	96,983,850.00	-	-	96,647,339.10	99.65	336,510.90	0.35
183	สพป. อ่างทอง	81,238,122.00	-	-	80,919,072.70	99.61	319,049.30	0.39
รวม		20,953,412,953.00			20,936,279,047.38	99.92	17,133,905.62	0.08
สำนักงานเขตพื้นที่การศึกษามัธยมศึกษา								
1	สพม. พระนครศรีอยุธยา	189,249,252.00	-	-	189,249,252.00	100.00	-	-
2	สพม. มุกดาหาร	117,048,221.00	-	-	117,048,221.00	100.00	-	-
3	สพม. ลพบุรี	113,956,596.00	-	-	113,956,596.00	100.00	-	-
4	สพม. อุทัยธานี ชัยนาท	156,643,692.00	-	-	156,643,692.00	100.00	-	-
5	สพม. สระบุรี	163,437,205.00	-	-	163,437,155.00	100.00	50.00	0.00
6	สพม. กำแพงเพชร	179,208,728.00	-	-	179,208,369.99	100.00	358.01	0.00
7	สพม. นนทบุรี	285,080,999.00	-	-	285,078,399.00	100.00	2,600.00	0.00
8	สพม. สระแก้ว	122,730,305.00	-	-	122,727,305.00	100.00	3,000.00	0.00
9	สพม. พะเยา	66,422,867.00	-	-	66,419,867.00	100.00	3,000.00	0.00
10	สพม. พัทลุง	119,780,125.00	-	-	119,774,105.00	99.99	6,020.00	0.01
11	สพม. บึงกาฬ	106,557,464.00	-	-	106,549,964.00	99.99	7,500.00	0.01
12	สพม. ปทุมธานี	277,545,225.00	-	-	277,520,368.00	99.99	24,857.00	0.01
13	สพม. ชลบุรี ระยอง	579,133,262.00	-	-	579,036,772.00	99.98	96,490.00	0.02
14	สพม. ปราจีนบุรี นครนายก	178,683,449.00	-	-	178,648,769.00	99.98	34,680.00	0.02
15	สพม. สมุทรปราการ	360,277,952.00	-	-	360,205,358.02	99.98	72,593.98	0.02
16	สพม. กาญจนบุรี	247,178,414.00	-	-	247,110,586.00	99.97	67,828.00	0.03
17	สพม. นครปฐม	235,555,141.00	-	-	235,482,261.00	99.97	72,880.00	0.03
18	สพม. ลำปาง ลำพูน	160,149,718.00	-	-	160,097,478.00	99.97	52,240.00	0.03
19	สพม. ร้อยเอ็ด	287,777,257.00	-	-	287,678,137.00	99.97	99,120.00	0.03
20	สพม. แม่ฮ่องสอน	98,645,744.00	-	-	98,610,864.00	99.96	34,880.00	0.04
21	สพม. ชัยภูมิ	227,592,671.00	-	-	227,511,611.00	99.96	81,060.00	0.04
22	สพม. สมุทรสาคร สมุทรสงคราม	161,295,479.00	-	-	161,234,859.00	99.96	60,620.00	0.04
23	สพม. สุโขทัย	155,648,363.00	-	-	155,589,798.00	99.96	58,565.00	0.04
24	สพม. อุบลราชธานี อำนาจเจริญ	506,988,370.00	-	-	506,794,830.00	99.96	193,540.00	0.04
25	สพม. ฉะเชิงเทรา	157,684,314.00	-	-	157,623,474.00	99.96	60,840.00	0.04
26	สพม. เลยหนองบัวลำภู	260,045,409.00	-	-	259,943,629.00	99.96	101,780.00	0.04
27	สพม. ราชบุรี	155,816,160.00	-	-	155,752,200.00	99.96	63,960.00	0.04
28	สพม. พังงาภูเก็ตระนอง	121,715,047.00	-	-	121,664,807.00	99.96	50,240.00	0.04
29	สพม. กรุงเทพมหานคร เขต 2	841,786,222.00	-	-	841,427,430.00	99.96	358,792.00	0.04
30	สพม. เพชรบูรณ์	202,309,086.00	-	-	202,220,038.00	99.96	89,048.00	0.04
31	สพม. กรุงเทพมหานคร เขต 1	717,031,803.00	-	-	716,681,193.00	99.95	350,610.00	0.05
32	สพม. สงขลา สตูล	372,502,662.00	-	-	372,301,952.00	99.95	200,710.00	0.05
33	สพม. สุราษฎร์ธานี ชุมพร	423,765,404.00	-	-	423,507,044.00	99.94	258,360.00	0.06
34	สพม. พิจิตร	123,590,628.00	-	-	123,513,678.00	99.94	76,950.00	0.06
35	สพม. นครศรีธรรมราช	336,946,383.00	-	-	336,729,613.00	99.94	216,770.00	0.06
36	สพม. อุตรดิตถ์	197,160,615.00	-	-	197,028,700.54	99.93	131,914.46	0.07
37	สพม. ขอนแก่น	423,934,175.00	-	-	423,643,643.09	99.93	290,531.91	0.07
38	สพม. บัตตานี	143,661,952.00	-	-	143,562,952.00	99.93	99,000.00	0.07
39	สพม. เพชรบุรี	129,474,475.00	-	-	129,383,315.00	99.93	91,160.00	0.07
40	สพม. จันทบุรี ตราด	215,196,686.00	-	-	215,043,801.00	99.93	152,885.00	0.07
41	สพม. นครราชสีมา	430,916,806.00	-	-	430,604,726.00	99.93	312,080.00	0.07
42	สพม. นราธิวาส	242,875,621.00	-	-	242,689,611.00	99.92	186,010.00	0.08
43	สพม. สุรินทร์	408,285,829.00	-	-	407,968,199.00	99.92	317,630.00	0.08
44	สพม. ตรัง กระบี่	339,621,869.00	-	-	339,331,709.00	99.91	290,160.00	0.09
45	สพม. สกลนคร	332,538,773.00	-	-	332,243,083.00	99.91	295,690.00	0.09

ลำดับ	หน่วยงาน	งปม.ที่ได้รับ	ผูกพันสัญญา (PO)	%	ผลการเบิกจ่าย	%	คงเหลือ	%
46	สพม. นครสวรรค์	227,956,580.00	-	-	227,747,309.00	99.91	209,271.00	0.09
47	สพม. พิษณุโลก อุดรดิษฐ์	264,583,989.00	-	-	264,326,291.00	99.90	257,698.00	0.10
48	สพม. เชียงราย	188,954,069.00	-	-	188,751,034.11	99.89	203,034.89	0.11
49	สพม. สิงห์บุรี อ่างทอง	93,778,522.00	-	-	93,671,271.17	99.89	107,250.83	0.11
50	สพม. กาฬสินธุ์	243,974,332.00	-	-	243,692,576.00	99.88	281,756.00	0.12
51	สพม. ยะลา	108,947,607.00	-	-	108,785,177.00	99.85	162,430.00	0.15
52	สพม. ประจวบคีรีขันธ์	119,323,003.00	-	-	119,144,246.82	99.85	178,756.18	0.15
53	สพม. เชียงใหม่	318,677,317.00	-	-	318,195,847.00	99.85	481,470.00	0.15
54	สพม. สุพรรณบุรี	226,479,230.00	-	-	226,127,051.80	99.84	352,178.20	0.16
55	สพม. ตาก	131,701,533.00	-	-	131,490,063.00	99.84	211,470.00	0.16
56	สพม. ศรีสะเกษ ยโสธร	404,475,529.00	-	-	403,796,332.00	99.83	679,197.00	0.17
57	สพม. มหาสารคาม	182,524,758.00	-	-	182,192,511.00	99.82	332,247.00	0.18
58	สพม.หนองคาย	95,243,367.00	-	-	95,057,598.00	99.80	185,769.00	0.20
59	สพม. น่าน	122,491,197.00	-	-	122,209,337.00	99.77	281,860.00	0.23
60	สพม.แพร่	48,513,526.00	-	-	48,389,302.00	99.74	124,224.00	0.26
61	สพม.บุรีรัมย์	400,101,980.00	-	-	399,068,678.46	99.74	1,033,301.54	0.26
62	สพม. นครพนม	252,426,995.00	-	-	251,471,435.00	99.62	955,560.00	0.38
รวม		15,103,599,952.00			15,092,595,475.00	99.93	11,004,477.00	0.07
ศูนย์การศึกษาพิเศษ								
1	ศูนย์การศึกษาพิเศษ เขตการศึกษา 1 (นครปฐม)	3,869,651.00	-	-	3,869,651.00	100.00	-	-
2	ศูนย์การศึกษาพิเศษ เขตการศึกษา 2 (ยะลา)	16,687,267.00	-	-	16,687,267.00	100.00	-	-
3	ศูนย์การศึกษาพิเศษ เขตการศึกษา 3 (สงขลา)	6,536,940.00	-	-	6,536,940.00	100.00	-	-
4	ศูนย์การศึกษาพิเศษ เขตการศึกษา 4 (ตรัง)	2,647,204.00	-	-	2,647,204.00	100.00	-	-
5	ศูนย์การศึกษาพิเศษ เขตการศึกษา 5 (สุพรรณบุรี)	4,432,289.00	-	-	4,432,289.00	100.00	-	-
6	ศูนย์การศึกษาพิเศษ เขตการศึกษา 6 (ลพบุรี)	9,526,593.00	-	-	9,526,593.00	100.00	-	-
7	ศูนย์การศึกษาพิเศษ เขตการศึกษา 7 (พิษณุโลก)	8,559,357.00	-	-	8,559,357.00	100.00	-	-
8	ศูนย์การศึกษาพิเศษ เขตการศึกษา 8 (เชียงใหม่)	15,220,394.00	-	-	15,220,394.00	100.00	-	-
9	ศูนย์การศึกษาพิเศษ เขตการศึกษา 9 (ขอนแก่น)	14,026,622.00	-	-	14,026,622.00	100.00	-	-
10	ศูนย์การศึกษาพิเศษ เขตการศึกษา 10 (อุบลราชธานี)	9,840,768.00	-	-	9,840,768.00	100.00	-	-
11	ศูนย์การศึกษาพิเศษ เขตการศึกษา 11 (นครราชสีมา)	14,396,720.00	-	-	14,396,720.00	100.00	-	-
12	ศูนย์การศึกษาพิเศษ เขตการศึกษา 12 (ชลบุรี)	10,174,414.00	-	-	10,174,414.00	100.00	-	-
13	ศูนย์การศึกษาพิเศษ ประจำจังหวัดนนทบุรี	2,976,404.00	-	-	2,976,404.00	100.00	-	-
14	ศูนย์การศึกษาพิเศษ ประจำจังหวัดปทุมธานี	2,305,442.00	-	-	2,305,442.00	100.00	-	-
15	ศูนย์การศึกษาพิเศษ ประจำจังหวัดสมุทรสาคร	2,086,559.00	-	-	2,086,559.00	100.00	-	-
16	ศูนย์การศึกษาพิเศษ ประจำจังหวัดนครราชสีมา	5,095,609.00	-	-	5,095,609.00	100.00	-	-
17	ศูนย์การศึกษาพิเศษ ประจำจังหวัดปัตตานี	5,727,815.00	-	-	5,727,815.00	100.00	-	-
18	ศูนย์การศึกษาพิเศษ ประจำจังหวัดสตูล	4,869,775.00	-	-	4,869,775.00	100.00	-	-
19	ศูนย์การศึกษาพิเศษ ประจำจังหวัดชุมพร	3,935,096.00	-	-	3,935,096.00	100.00	-	-
20	ศูนย์การศึกษาพิเศษ ประจำจังหวัดนครศรีธรรมราช	8,677,025.00	-	-	8,677,025.00	100.00	-	-
21	ศูนย์การศึกษาพิเศษ ประจำจังหวัดพัทลุง	3,045,944.00	-	-	3,045,944.00	100.00	-	-
22	ศูนย์การศึกษาพิเศษ ประจำจังหวัดสุราษฎร์ธานี	4,279,423.00	-	-	4,279,423.00	100.00	-	-
23	ศูนย์การศึกษาพิเศษ ประจำจังหวัดภูเก็ต	1,250,527.00	-	-	1,250,527.00	100.00	-	-
24	ศูนย์การศึกษาพิเศษ ประจำจังหวัดกระบี่	2,079,689.00	-	-	2,079,689.00	100.00	-	-
25	ศูนย์การศึกษาพิเศษ ประจำจังหวัดพังงา	5,864,502.00	-	-	5,864,502.00	100.00	-	-
26	ศูนย์การศึกษาพิเศษ ประจำจังหวัดระนอง	3,030,973.00	-	-	3,030,973.00	100.00	-	-
27	ศูนย์การศึกษาพิเศษ ประจำจังหวัดกาญจนบุรี	3,130,728.00	-	-	3,130,728.00	100.00	-	-
28	ศูนย์การศึกษาพิเศษ ประจำจังหวัดประจวบคีรีขันธ์	2,193,707.00	-	-	2,193,707.00	100.00	-	-
29	ศูนย์การศึกษาพิเศษ ประจำจังหวัดเพชรบุรี	2,033,092.00	-	-	2,033,092.00	100.00	-	-
30	ศูนย์การศึกษาพิเศษ ประจำจังหวัดสมุทรสงคราม	1,277,493.00	-	-	1,277,493.00	100.00	-	-
31	ศูนย์การศึกษาพิเศษ ประจำจังหวัดราชบุรี	2,403,789.00	-	-	2,403,789.00	100.00	-	-
32	ศูนย์การศึกษาพิเศษ ประจำจังหวัดชัยนาท	8,369,414.00	-	-	8,369,414.00	100.00	-	-
33	ศูนย์การศึกษาพิเศษ ประจำจังหวัดสระบุรี	3,465,693.00	-	-	3,465,693.00	100.00	-	-
34	ศูนย์การศึกษาพิเศษ ประจำจังหวัดสิงห์บุรี	1,290,303.00	-	-	1,290,303.00	100.00	-	-
35	ศูนย์การศึกษาพิเศษ ประจำจังหวัดอุทัยธานี	6,917,541.00	-	-	6,917,541.00	100.00	-	-
36	ศูนย์การศึกษาพิเศษ ประจำจังหวัดอ่างทอง	1,779,941.00	-	-	1,779,941.00	100.00	-	-
37	ศูนย์การศึกษาพิเศษ ประจำจังหวัดกำแพงเพชร	2,528,927.00	-	-	2,528,927.00	100.00	-	-
38	ศูนย์การศึกษาพิเศษ ประจำจังหวัดตาก	3,443,755.00	-	-	3,443,755.00	100.00	-	-
39	ศูนย์การศึกษาพิเศษ ประจำจังหวัดนครสวรรค์	9,669,311.00	-	-	9,669,311.00	100.00	-	-
40	ศูนย์การศึกษาพิเศษ ประจำจังหวัดพิจิตร	3,811,362.00	-	-	3,811,362.00	100.00	-	-

ลำดับ	หน่วยงาน	งปม.ที่ได้รับ	ผูกพันสัญญา (PO)	%	ผลการเบิกจ่าย	%	คงเหลือ	%	
41	ศูนย์การศึกษาพิเศษ ประจำจังหวัดเพชรบูรณ์	4,148,936.00	-	-	4,148,936.00	100.00	-	-	
42	ศูนย์การศึกษาพิเศษ ประจำจังหวัดสุโขทัย	3,856,882.00	-	-	3,856,882.00	100.00	-	-	
43	ศูนย์การศึกษาพิเศษ ประจำจังหวัดอุดรดิตถ์	4,386,282.00	-	-	4,386,282.00	100.00	-	-	
44	ศูนย์การศึกษาพิเศษ ประจำจังหวัดเชียงราย	6,133,031.00	-	-	6,133,031.00	100.00	-	-	
45	ศูนย์การศึกษาพิเศษ ประจำจังหวัดน่าน	6,295,362.00	-	-	6,295,362.00	100.00	-	-	
46	ศูนย์การศึกษาพิเศษ ประจำจังหวัดพะเยา	4,015,578.00	-	-	4,015,578.00	100.00	-	-	
47	ศูนย์การศึกษาพิเศษ ประจำจังหวัดแพร่	1,908,861.00	-	-	1,908,861.00	100.00	-	-	
48	ศูนย์การศึกษาพิเศษ ประจำจังหวัดแม่ฮ่องสอน	3,895,533.00	-	-	3,895,533.00	100.00	-	-	
49	ศูนย์การศึกษาพิเศษ ประจำจังหวัดลำปาง	1,752,007.00	-	-	1,752,007.00	100.00	-	-	
50	ศูนย์การศึกษาพิเศษ ประจำจังหวัดลำพูน	2,278,494.00	-	-	2,278,494.00	100.00	-	-	
51	ศูนย์การศึกษาพิเศษ ประจำจังหวัดเลย	2,602,857.00	-	-	2,602,857.00	100.00	-	-	
52	ศูนย์การศึกษาพิเศษ ประจำจังหวัดสกลนคร	6,782,986.00	-	-	6,782,986.00	100.00	-	-	
53	ศูนย์การศึกษาพิเศษ ประจำจังหวัดหนองคาย	3,764,299.00	-	-	3,764,299.00	100.00	-	-	
54	ศูนย์การศึกษาพิเศษ ประจำจังหวัดหนองบัวลำภู	2,084,797.00	-	-	2,084,797.00	100.00	-	-	
55	ศูนย์การศึกษาพิเศษ ประจำจังหวัดกาฬสินธุ์	9,483,987.00	-	-	9,483,987.00	100.00	-	-	
56	ศูนย์การศึกษาพิเศษ ประจำจังหวัดนครพนม	6,487,173.00	-	-	6,487,173.00	100.00	-	-	
57	ศูนย์การศึกษาพิเศษ ประจำจังหวัดมหาสารคาม	5,257,322.00	-	-	5,257,322.00	100.00	-	-	
58	ศูนย์การศึกษาพิเศษ ประจำจังหวัดมุกดาหาร	2,752,218.00	-	-	2,752,218.00	100.00	-	-	
59	ศูนย์การศึกษาพิเศษ ประจำจังหวัดยโสธร	3,193,260.00	-	-	3,193,260.00	100.00	-	-	
60	ศูนย์การศึกษาพิเศษ ประจำจังหวัดร้อยเอ็ด	9,743,391.00	-	-	9,743,391.00	100.00	-	-	
61	ศูนย์การศึกษาพิเศษ ประจำจังหวัดอำนาจเจริญ	3,500,053.00	-	-	3,500,053.00	100.00	-	-	
62	ศูนย์การศึกษาพิเศษ ประจำจังหวัดชัยภูมิ	5,189,753.00	-	-	5,189,753.00	100.00	-	-	
63	ศูนย์การศึกษาพิเศษ ประจำจังหวัดบุรีรัมย์	4,707,415.00	-	-	4,707,415.00	100.00	-	-	
64	ศูนย์การศึกษาพิเศษ ประจำจังหวัดศรีสะเกษ	9,164,975.00	-	-	9,164,975.00	100.00	-	-	
65	ศูนย์การศึกษาพิเศษ ประจำจังหวัดสุรินทร์	6,846,794.00	-	-	6,846,794.00	100.00	-	-	
66	ศูนย์การศึกษาพิเศษ ประจำจังหวัดจันทบุรี	3,955,373.00	-	-	3,955,373.00	100.00	-	-	
67	ศูนย์การศึกษาพิเศษ ประจำจังหวัดฉะเชิงเทรา	2,123,607.00	-	-	2,123,607.00	100.00	-	-	
68	ศูนย์การศึกษาพิเศษ ประจำจังหวัดตราด	1,631,647.00	-	-	1,631,647.00	100.00	-	-	
69	ศูนย์การศึกษาพิเศษ มหาวิทยาลัยศรีนครินทร (นครนายก)	1,419,323.00	-	-	1,419,323.00	100.00	-	-	
70	ศูนย์การศึกษาพิเศษ ประจำจังหวัดปราจีนบุรี	2,828,383.00	-	-	2,828,383.00	100.00	-	-	
71	ศูนย์การศึกษาพิเศษ ประจำจังหวัดระยอง	4,596,588.00	-	-	4,596,588.00	100.00	-	-	
72	ศูนย์การศึกษาพิเศษ ประจำจังหวัดสระแก้ว	4,099,303.00	-	-	4,099,303.00	100.00	-	-	
73	ศูนย์การศึกษาพิเศษ ประจำจังหวัดบึงกาฬ	3,651,555.00	-	-	3,651,555.00	100.00	-	-	
74	ศูนย์การศึกษาพิเศษ ประจำจังหวัดอุดรธานี	6,334,685.00	-	-	6,333,385.00	99.98	1,300.00	0.02	
75	ศูนย์การศึกษาพิเศษ ประจำจังหวัดพระนครศรีอยุธยา	3,223,951.00	-	-	3,206,076.00	99.45	17,875.00	0.55	
76	ศูนย์การศึกษาพิเศษ ประจำจังหวัดสมุทรปราการ	2,996,233.00	-	-	2,746,753.00	91.67	249,480.00	8.33	
รวม		380,550,952.00			380,282,297.00	99.93	268,655.00	0.07	
โรงเรียนศึกษาพิเศษและโรงเรียนศึกษาสงเคราะห์									
1	ร.ร.โสตศึกษาจังหวัดนนทบุรี	6,180,935.00	-	-	6,180,935.00	100.00	-	-	
2	ร.ร.โสตศึกษาจังหวัดนครปฐม	9,980,628.00	-	-	9,980,628.00	100.00	-	-	
3	ร.ร.โสตศึกษาจังหวัดสงขลา	5,522,071.00	-	-	5,522,071.00	100.00	-	-	
4	ร.ร.สงขลาพัฒนาปัญญา	11,911,572.00	-	-	11,911,572.00	100.00	-	-	
5	ร.ร.โสตศึกษาจังหวัดนครศรีธรรมราช	5,670,302.00	-	-	5,670,302.00	100.00	-	-	
6	ร.ร.นครศรีธรรมราชปัญญานุกูล	11,499,302.00	-	-	11,499,302.00	100.00	-	-	
7	ร.ร.สอนคนตาบอดภาคใต้	2,720,673.00	-	-	2,720,673.00	100.00	-	-	
8	ร.ร.ชุมพรปัญญานุกูล	8,989,013.00	-	-	8,989,013.00	100.00	-	-	
9	ร.ร.ภูเก็ตปัญญานุกูล	9,027,932.00	-	-	9,027,932.00	100.00	-	-	
10	ร.ร.โสตศึกษาเพชรบูรณ์	3,813,486.00	-	-	3,813,486.00	100.00	-	-	
11	ร.ร.สุพรรณบุรีปัญญานุกูล	15,745,779.00	-	-	15,745,779.00	100.00	-	-	
12	ร.ร.ลพบุรีปัญญานุกูล	13,181,669.00	-	-	13,181,669.00	100.00	-	-	
13	ร.ร.โสตศึกษาจังหวัดตาก	6,970,577.00	-	-	6,970,577.00	100.00	-	-	
14	ร.ร.นครสวรรค์ปัญญานุกูล	9,301,677.00	-	-	9,301,677.00	100.00	-	-	
15	ร.ร.พิษณุโลกปัญญานุกูล	12,083,004.00	-	-	12,083,004.00	100.00	-	-	
16	ร.ร.โสตศึกษาอนุสารสุนทร	6,823,657.00	-	-	6,823,657.00	100.00	-	-	
17	ร.ร.สอนคนตาบอดภาคเหนือ	3,605,382.00	-	-	3,605,382.00	100.00	-	-	
18	ร.ร.กาวิละอนุกุล	9,154,297.00	-	-	9,154,297.00	100.00	-	-	
19	ร.ร.โสตศึกษาจังหวัดขอนแก่น	4,827,437.00	-	-	4,827,437.00	100.00	-	-	
20	ร.ร.โสตศึกษาจังหวัดอุดรธานี	6,606,130.00	-	-	6,606,130.00	100.00	-	-	
21	ร.ร.อุบลปัญญานุกูล	13,779,380.00	-	-	13,779,380.00	100.00	-	-	

ลำดับ	หน่วยงาน	งปม.ที่ได้รับ	ผูกพันสัญญา (PO)	%	ผลการเบิกจ่าย	%	คงเหลือ	%
22	ร.ร.โสตศึกษาจังหวัดมุกดาหาร	7,381,540.00	-	-	7,381,540.00	100.00	-	-
23	ร.ร.กาฬสินธุ์ปัญญานุกูล	16,019,765.00	-	-	16,019,765.00	100.00	-	-
24	ร.ร.โสตศึกษาจังหวัดสุรินทร์	7,205,795.00	-	-	7,205,795.00	100.00	-	-
25	ร.ร.นครราชสีมาปัญญานุกูล	10,520,932.00	-	-	10,520,932.00	100.00	-	-
26	ร.ร.โสตศึกษาจังหวัดชลบุรี	7,371,503.00	-	-	7,371,503.00	100.00	-	-
27	ร.ร.ระยองปัญญานุกูล	13,097,114.00	-	-	13,097,114.00	100.00	-	-
28	ร.ร.เพชรบุรีปัญญานุกูล	14,677,535.00	-	-	14,677,535.00	100.00	-	-
29	ร.ร.โสตศึกษาจังหวัดกาญจนบุรี	6,797,026.00	-	-	6,797,026.00	100.00	-	-
30	ร.ร.โสตศึกษาจังหวัดเพชรบูรณ์	8,480,777.00	-	-	8,480,777.00	100.00	-	-
31	ร.ร.พิจิตรปัญญานุกูล	11,197,763.00	-	-	11,197,763.00	100.00	-	-
32	ร.ร.เชียงรายปัญญานุกูล	13,908,534.00	-	-	13,908,534.00	100.00	-	-
33	ร.ร.น่านปัญญานุกูล	10,885,096.00	-	-	10,885,096.00	100.00	-	-
34	ร.ร.แพร่ปัญญานุกูล	8,229,431.00	-	-	8,229,431.00	100.00	-	-
35	ร.ร.ศรีสะเกษวชิรชนก	8,384,023.00	-	-	8,384,023.00	100.00	-	-
36	ร.ร.โสตศึกษาจังหวัดร้อยเอ็ด	7,064,691.00	-	-	7,064,691.00	100.00	-	-
37	ร.ร.โสตศึกษาจังหวัดชัยภูมิ	8,131,162.00	-	-	8,131,162.00	100.00	-	-
38	ร.ร.โสตศึกษาจังหวัดปราจีนบุรี	7,772,245.00	-	-	7,772,245.00	100.00	-	-
39	ร.ร.ฉะเชิงเทราปัญญานุกูล	13,757,484.00	-	-	13,757,484.00	100.00	-	-
40	ร.ร.ศรีสะเกษวชิรชนก	9,860,227.00	-	-	9,860,227.00	100.00	-	-
41	ร.ร.โสตศึกษาปานเลิ	6,157,003.00	-	-	6,157,003.00	100.00	-	-
42	ร.ร.ราชประชานุเคราะห์ 30	29,354,467.00	-	-	29,354,467.00	100.00	-	-
43	ร.ร.ราชประชานุเคราะห์ 45	35,650,626.00	-	-	35,650,626.00	100.00	-	-
44	ร.ร.ราชประชานุเคราะห์ 62	28,181,763.00	-	-	28,181,763.00	100.00	-	-
45	ร.ร.ราชประชานุเคราะห์ 48	21,414,080.00	-	-	21,414,080.00	100.00	-	-
46	ร.ร.ราชประชานุเคราะห์ 58	8,981,789.00	-	-	8,981,789.00	100.00	-	-
47	ร.ร.ราชประชานุเคราะห์ 46	21,062,497.00	-	-	21,062,497.00	100.00	-	-
48	ร.ร.ราชประชานุเคราะห์ 63	18,407,415.00	-	-	18,407,415.00	100.00	-	-
49	ร.ร.ราชประชานุเคราะห์ 55	30,114,587.00	-	-	30,114,587.00	100.00	-	-
50	ร.ร.ราชประชานุเคราะห์ 64	22,878,122.00	-	-	22,878,122.00	100.00	-	-
51	ร.ร.ราชประชานุเคราะห์ 51	27,625,161.00	-	-	27,625,161.00	100.00	-	-
52	ร.ร.ราชประชานุเคราะห์ 53	18,224,990.00	-	-	18,224,990.00	100.00	-	-
53	ร.ร.ราชประชานุเคราะห์ 66	17,009,867.00	-	-	17,009,867.00	100.00	-	-
54	ร.ร.ราชประชานุเคราะห์ 39	18,337,382.00	-	-	18,337,382.00	100.00	-	-
55	ร.ร.ราชประชานุเคราะห์ 57	21,975,028.00	-	-	21,975,028.00	100.00	-	-
56	ร.ร.ราชประชานุเคราะห์ 56	26,994,912.00	-	-	26,994,912.00	100.00	-	-
57	ร.ร.ราชประชานุเคราะห์ 65	9,570,378.00	-	-	9,570,378.00	100.00	-	-
58	ร.ร.ราชประชานุเคราะห์ 50	30,150,153.00	-	-	30,150,153.00	100.00	-	-
59	ร.ร.ราชประชานุเคราะห์ 59	22,285,548.00	-	-	22,285,548.00	100.00	-	-
60	ร.ร.ราชประชานุเคราะห์ 21	17,773,120.00	-	-	17,773,120.00	100.00	-	-
61	ร.ร.ราชประชานุเคราะห์ 22	18,162,438.00	-	-	18,162,438.00	100.00	-	-
62	ร.ร.ราชประชานุเคราะห์ 34	8,230,846.00	-	-	8,230,846.00	100.00	-	-
63	ร.ร.ราชประชานุเคราะห์ 61	17,750,481.00	-	-	17,750,481.00	100.00	-	-
64	ร.ร.ราชประชานุเคราะห์ 60	27,476,779.00	-	-	27,476,779.00	100.00	-	-
65	ร.ร.ราชประชานุเคราะห์ 31	38,065,523.00	-	-	38,065,523.00	100.00	-	-
66	ร.ร.ราชประชานุเคราะห์ 54	18,493,976.00	-	-	18,493,976.00	100.00	-	-
67	ร.ร.ศึกษาสงเคราะห์จิตต์อารี	25,685,937.00	-	-	25,685,937.00	100.00	-	-
68	ร.ร.ราชประชานุเคราะห์ 52	22,244,573.00	-	-	22,244,573.00	100.00	-	-
69	ร.ร.ราชประชานุเคราะห์ 49	6,459,485.00	-	-	6,459,485.00	100.00	-	-
70	ร.ร.ราชประชานุเคราะห์ 19	21,950,292.00	-	-	21,950,292.00	100.00	-	-
71	ร.ร.ราชประชานุเคราะห์ 20	15,002,857.00	-	-	15,002,857.00	100.00	-	-
72	ร.ร.ราชประชานุเคราะห์ 23	31,388,318.00	-	-	31,388,318.00	100.00	-	-
73	ร.ร.ราชประชานุเคราะห์ 24	35,421,302.00	-	-	35,421,302.00	100.00	-	-
74	ร.ร.ราชประชานุเคราะห์ 25	17,762,860.00	-	-	17,762,860.00	100.00	-	-
75	ร.ร.ราชประชานุเคราะห์ 26	27,482,226.00	-	-	27,482,226.00	100.00	-	-
76	ร.ร.ราชประชานุเคราะห์ 27	25,516,499.00	-	-	25,516,499.00	100.00	-	-
77	ร.ร.ราชประชานุเคราะห์ 28	19,209,708.00	-	-	19,209,708.00	100.00	-	-
78	ร.ร.ราชประชานุเคราะห์ 29	21,276,026.00	-	-	21,276,026.00	100.00	-	-
79	ร.ร.ราชประชานุเคราะห์ 32	18,750,509.00	-	-	18,750,509.00	100.00	-	-
80	ร.ร.ราชประชานุเคราะห์ 33	20,097,522.00	-	-	20,097,522.00	100.00	-	-

ลำดับ	หน่วยงาน	งปม.ที่ได้รับ	ผูกพันสัญญา (PO)	%	ผลการเบิกจ่าย	%	คงเหลือ	%
81	ร.ร.ราชประชานุเคราะห์ 35	21,338,721.00	-	-	21,338,721.00	100.00	-	-
82	ร.ร.ราชประชานุเคราะห์ 36	16,005,244.00	-	-	16,005,244.00	100.00	-	-
83	ร.ร.ราชประชานุเคราะห์ 37	26,119,280.00	-	-	26,119,280.00	100.00	-	-
84	ร.ร.ราชประชานุเคราะห์ 38	8,331,407.00	-	-	8,331,407.00	100.00	-	-
85	ร.ร.ราชประชานุเคราะห์ 40	14,645,454.00	-	-	14,645,454.00	100.00	-	-
86	ร.ร.ราชประชานุเคราะห์ 41	18,545,682.00	-	-	18,545,682.00	100.00	-	-
87	ร.ร.ราชประชานุเคราะห์ 42	27,532,089.00	-	-	27,532,089.00	100.00	-	-
88	ร.ร.ราชประชานุเคราะห์ 43	20,685,481.00	-	-	20,685,481.00	100.00	-	-
89	ร.ร.สมเด็จพระปิยมหาราชรมณียเขต	21,448,692.00	-	-	21,448,192.00	100.00	500.00	0.00
90	ร.ร.ราชประชานุเคราะห์ 47	19,199,397.00	-	-	19,194,897.00	99.98	4,500.00	0.02
	รวม	1,430,566,038.00			1,430,561,038.00	100.00	5,000.00	0.00
โรงเรียนหน่วยเบิกปกติ								
1	ร.ร.สรรพวิทยาคม	19,675,346.00	-	-	19,675,346.00	100.00	-	-
2	ร.ร.ภูเขียว	20,355,808.00	-	-	20,355,808.00	100.00	-	-
3	ร.ร.ทุ่งสง	18,967,131.00	-	-	18,967,131.00	100.00	-	-
4	ร.ร.สุนทรวิद्या	30,489,595.00	-	-	30,489,595.00	100.00	-	-
5	ร.ร.สามเสนวิทยาลัย	22,069,603.00	-	-	22,069,603.00	100.00	-	-
6	ร.ร.บดินทรเดชา (สิงห์ สิงหเสนี)	27,926,568.00	-	-	27,926,568.00	100.00	-	-
7	ร.ร.ภาพสินธุ์พิทยาสรรพ์	25,708,588.00	-	-	25,708,588.00	100.00	-	-
8	ร.ร.บ้านสีแยกสมเด็จพระ	7,252,506.00	-	-	7,252,506.00	100.00	-	-
9	ร.ร.ขอนแก่นวิทยายน	31,826,350.00	-	-	31,826,350.00	100.00	-	-
10	ร.ร.สามัคคีวิทยาคม	22,949,132.00	-	-	22,949,132.00	100.00	-	-
11	ร.ร.แม่สายประสิทธิ์ศาสตร์	22,351,143.00	-	-	22,351,143.00	100.00	-	-
12	ร.ร.ยุพราชวิทยาลัย	26,089,132.00	-	-	26,089,132.00	100.00	-	-
13	ร.ร.เชียงดาววิทยาคม	9,308,386.00	-	-	9,308,386.00	100.00	-	-
14	ร.ร.วิทยาศาสตร์จุฬารามราชวิทยาลัย ตรัง	64,839,079.00	-	-	64,839,079.00	100.00	-	-
15	ร.ร.สิรินธรราชวิทยาลัย	20,091,219.00	-	-	20,091,219.00	100.00	-	-
16	ร.ร.ภ.ป.ราชวิทยาลัย ในพระบรมราชูปถัมภ์	6,102,197.00	-	-	6,102,197.00	100.00	-	-
17	ร.ร.เต็มใจแสงปากช่องวิทยา	5,143,411.00	-	-	5,143,411.00	100.00	-	-
18	ร.ร.สีตาวิทยา	7,071,987.00	-	-	7,071,987.00	100.00	-	-
19	ร.ร.สตรีปากพนัง	8,312,817.00	-	-	8,312,817.00	100.00	-	-
20	ร.ร.ท่าศาลาประสิทธิ์ศึกษา	15,072,978.00	-	-	15,072,978.00	100.00	-	-
21	ร.ร.นครสวรรค์	22,050,367.00	-	-	22,050,367.00	100.00	-	-
22	ร.ร.สตรีศรีน่าน	18,138,890.00	-	-	18,138,890.00	100.00	-	-
23	ร.ร.ประโคนชัยพิทยาคม	21,066,259.00	-	-	21,066,259.00	100.00	-	-
24	ร.ร.วิทยาศาสตร์จุฬารามราชวิทยาลัย บุรีรัมย์	67,166,390.00	-	-	67,166,390.00	100.00	-	-
25	ร.ร.พะเยาพิทยาคม	24,576,557.00	-	-	24,576,557.00	100.00	-	-
26	ร.ร.เชียงคำวิทยาคม	19,134,816.00	-	-	19,134,816.00	100.00	-	-
27	ร.ร.ดีบุกพังงาวิทยายน	14,464,049.00	-	-	14,464,049.00	100.00	-	-
28	ร.ร.พัทลุง	20,531,117.00	-	-	20,531,117.00	100.00	-	-
29	ร.ร.บางมูลนากภูมิวิทยาคม	14,942,000.00	-	-	14,942,000.00	100.00	-	-
30	ร.ร.อนุบาลเพชรบูรณ์	9,263,489.00	-	-	9,263,489.00	100.00	-	-
31	ร.ร.พิริยาลัยจังหวัดแพร่	21,737,636.00	-	-	21,737,636.00	100.00	-	-
32	ร.ร.ลองวิทยา	8,934,804.00	-	-	8,934,804.00	100.00	-	-
33	ร.ร.สตรีภูเก็ต	20,486,919.00	-	-	20,486,919.00	100.00	-	-
34	ร.ร.ผดุงนารี	27,289,434.00	-	-	27,289,434.00	100.00	-	-
35	ร.ร.พืชมงคลมณีวิทยาคาร	21,364,552.00	-	-	21,364,552.00	100.00	-	-
36	ร.ร.วิทยาศาสตร์จุฬารามราชวิทยาลัย มุกดาหาร	68,039,129.00	-	-	68,039,129.00	100.00	-	-
37	ร.ร.แม่สะเรียง "บริพัตรศึกษา"	24,600,926.00	-	-	24,600,926.00	100.00	-	-
38	ร.ร.ยโสธรพิทยาคม	25,894,964.00	-	-	25,894,964.00	100.00	-	-
39	ร.ร.เลิงนกทา	19,594,241.00	-	-	19,594,241.00	100.00	-	-
40	ร.ร.ร้อยเอ็ดวิทยาลัย	23,894,468.00	-	-	23,894,468.00	100.00	-	-
41	ร.ร.ปทุมรัตน์พิทยาคม	13,341,805.00	-	-	13,341,805.00	100.00	-	-
42	ร.ร.เสลภูมิพิทยาคม	20,977,186.00	-	-	20,977,186.00	100.00	-	-
43	ร.ร.สตรีระนอง	13,554,006.00	-	-	13,554,006.00	100.00	-	-
44	ร.ร.ระยองวิทยาคม	25,370,697.00	-	-	25,370,697.00	100.00	-	-
45	ร.ร.เบญจมาศพิศ ราชบุรี	21,517,485.00	-	-	21,517,485.00	100.00	-	-
46	ร.ร.รัตนราษฎร์บำรุง	18,522,714.00	-	-	18,522,714.00	100.00	-	-
47	ร.ร.พิบูลวิทยาลัยลพบุรี	22,369,659.00	-	-	22,369,659.00	100.00	-	-

ลำดับ	หน่วยงาน	งบ.ที่ได้รับ	ผูกพันสัญญา (PO)	%	ผลการเบิกจ่าย	%	คงเหลือ	%
48	ร.ร.ชัยบาดาลวิทยา	18,112,437.00	-	-	18,112,437.00	100.00	-	-
49	ร.ร.บุญวาทย์วิทยาลัย	27,577,062.00	-	-	27,577,062.00	100.00	-	-
50	ร.ร.เสริมงามวิทยาคม	5,893,621.00	-	-	5,893,621.00	100.00	-	-
51	ร.ร.ส่วนบุญโญปถัมภ์ ลำพูน	23,226,238.00	-	-	23,226,238.00	100.00	-	-
52	ร.ร.เวียงเจดีย์วิทยา	12,261,844.00	-	-	12,261,844.00	100.00	-	-
53	ร.ร.ศรีสงครามวิทยา	23,703,119.00	-	-	23,703,119.00	100.00	-	-
54	ร.ร.ปรางค์กู๋	16,367,935.00	-	-	16,367,935.00	100.00	-	-
55	ร.ร.มัธยมวานรนิวาส	22,584,273.00	-	-	22,584,273.00	100.00	-	-
56	ร.ร.มหาชีราฐ จังหวัดสงขลา	27,453,802.00	-	-	27,453,802.00	100.00	-	-
57	ร.ร.หาดใหญ่วิทยาลัย	27,578,210.00	-	-	27,578,210.00	100.00	-	-
58	ร.ร.ร่มเกล้าวัฒนานครสระแก้ว-รัชมังคลาภิเษก	2,616,902.00	-	-	2,616,902.00	100.00	-	-
59	ร.ร.เสาไห้ "วิมลวิทยานุกูล"	20,177,979.00	-	-	20,177,979.00	100.00	-	-
60	ร.ร.สิงห์บุรี	19,745,569.00	-	-	19,745,569.00	100.00	-	-
61	ร.ร.อุ้มทอง	20,581,587.00	-	-	20,581,587.00	100.00	-	-
62	ร.ร.สามชุกรัตนโกคาราม	14,704,982.00	-	-	14,704,982.00	100.00	-	-
63	ร.ร.สุราษฎร์ธานี	20,244,367.00	-	-	20,244,367.00	100.00	-	-
64	ร.ร.กาญจนนิกเขกวิทยาลัยสุราษฎร์ธานี	8,834,806.00	-	-	8,834,806.00	100.00	-	-
65	ร.ร.สิรินธร	23,161,076.00	-	-	23,161,076.00	100.00	-	-
66	ร.ร.ท่าบ่อ	17,721,876.00	-	-	17,721,876.00	100.00	-	-
67	ร.ร.ชุมพลไพฑูริย์	22,948,078.00	-	-	22,948,078.00	100.00	-	-
68	ร.ร.หนองบัวพิทยาคาร	25,809,853.00	-	-	25,809,853.00	100.00	-	-
69	ร.ร.อ่างทองปัทมโรจน์วิทยาคม	20,154,146.00	-	-	20,154,146.00	100.00	-	-
70	ร.ร.อำนาจเจริญ	26,053,967.00	-	-	26,053,967.00	100.00	-	-
71	ร.ร.อุตรพิทยานุกูล	31,418,552.00	-	-	31,418,552.00	100.00	-	-
72	ร.ร.อุตรดิตถ์	19,390,391.00	-	-	19,390,391.00	100.00	-	-
73	ร.ร.อุทัยวิทยาคม	15,166,324.00	-	-	15,166,324.00	100.00	-	-
74	ร.ร.เตรียมอุดมศึกษาพัฒนาการ อุบลราชธานี	14,680,429.00	-	-	14,680,429.00	100.00	-	-
75	ร.ร.พิบูลมังสาหาร (วิภาควิทยากร)	9,369,223.00	-	-	9,369,223.00	100.00	-	-
76	ร.ร.ศรีภัย	22,666,448.00	-	-	22,666,448.00	100.00	-	-
77	ร.ร.กัลยาณีศรีธรรมราช	20,709,274.00	-	-	20,709,274.00	100.00	-	-
78	ร.ร.วิทยาศาสตร์จุฬารัตนราชวิทยาลัย นครศรีธรรมราช	66,388,629.00	-	-	66,388,629.00	100.00	-	-
79	ร.ร.เมืองนครศรีธรรมราช	11,488,590.00	-	-	11,488,590.00	100.00	-	-
80	ร.ร.ภูเก็ตวิทยาลัย	22,061,100.00	-	-	22,061,100.00	100.00	-	-
81	ร.ร.วิทยาศาสตร์จุฬารัตนราชวิทยาลัย สตูล	67,148,860.00	-	-	67,148,860.00	100.00	-	-
82	ร.ร.วิทยาศาสตร์จุฬารัตนราชวิทยาลัย เลย	70,624,165.00	-	-	70,624,165.00	100.00	-	-
83	ร.ร.บ้านดุงวิทยา	21,282,002.00	-	-	21,282,002.00	100.00	-	-
84	ร.ร.อุตรพิชัยรัชภัทยา	18,770,024.00	-	-	18,770,024.00	100.00	-	-
85	ร.ร.ประจักษ์ศิลปาคาร	15,027,988.00	-	-	15,027,988.00	100.00	-	-
86	ร.ร.อนุบาลอุตรธานี	13,345,977.00	-	-	13,345,977.00	100.00	-	-
87	ร.ร.ปทุมเทพวิทยาคาร	26,614,472.00	-	-	26,614,472.00	100.00	-	-
88	ร.ร.บึงโขงหลงวิทยาคม	9,329,061.00	-	-	9,329,061.00	100.00	-	-
89	ร.ร.บึงกาฬ	22,556,690.00	-	-	22,556,690.00	100.00	-	-
90	ร.ร.วิทยาศาสตร์จุฬารัตนราชวิทยาลัย เชียงราย	68,521,296.00	-	-	68,521,296.00	100.00	-	-
91	ร.ร.วัดเม็ญจกราวาส (เทวีราษฎร์นุกูล)	5,216,203.00	-	-	5,216,203.00	100.00	-	-
92	ร.ร.อนุบาลแพร่	4,569,572.00	-	-	4,569,572.00	100.00	-	-
93	ร.ร.ป่า	13,736,822.00	-	-	13,736,822.00	100.00	-	-
94	ร.ร.วิทยาศาสตร์จุฬารัตนราชวิทยาลัย ลพบุรี	65,851,278.00	-	-	65,851,278.00	100.00	-	-
95	ร.ร.วิทยาศาสตร์จุฬารัตนราชวิทยาลัย เพชรบุรี	66,702,186.00	-	-	66,702,186.00	100.00	-	-
96	ร.ร.วิทยาศาสตร์จุฬารัตนราชวิทยาลัย ชลบุรี	68,221,667.00	-	-	68,221,667.00	100.00	-	-
97	ร.ร.เดชอุดม	24,891,712.00	-	-	24,891,618.00	100.00	94.00	0.00
98	ร.ร.นารีรัตน์จังหวัดแพร่	20,397,471.00	-	-	20,396,761.00	100.00	710.00	0.00
99	ร.ร.กาญจนานุเคราะห์	31,097,194.00	-	-	31,095,694.00	100.00	1,500.00	0.00
100	ร.ร.เบญจมาชรังษณ์	24,442,144.00	-	-	24,440,644.00	99.99	1,500.00	0.01
101	ร.ร.อนุบาลพิจิตร	8,006,658.00	-	-	8,006,158.00	99.99	500.00	0.01
102	ร.ร.ศึกษานารี	23,841,257.00	-	-	23,839,147.00	99.99	2,110.00	0.01
103	ร.ร.ฝางชนูปถัมภ์	15,182,632.00	-	-	15,181,132.00	99.99	1,500.00	0.01
104	ร.ร.ตะกั่วป่า "เสนาญกุล"	15,136,224.00	-	-	15,134,724.00	99.99	1,500.00	0.01
105	ร.ร.สตรีราชินูทิศ	25,001,304.00	-	-	24,996,804.00	99.98	4,500.00	0.02
106	ร.ร.ขามทะเลสอวิทยา	7,449,349.00	-	-	7,447,849.00	99.98	1,500.00	0.02

ลำดับ	หน่วยงาน	งบ.ที่ได้รับ	ผูกพันสัญญา (PO)	%	ผลการเบิกจ่าย	%	คงเหลือ	%
107	ร.ร.หนองไผ่	14,234,166.00	-	-	14,230,166.00	99.97	4,000.00	0.03
108	ร.ร.พานพิทยาคม	13,346,555.00	-	-	13,342,715.00	99.97	3,840.00	0.03
109	ร.ร.ชาณุวิทยา	15,499,965.00	-	-	15,495,465.00	99.97	4,500.00	0.03
110	ร.ร.ธัญรัตน์	23,824,665.00	-	-	23,817,385.00	99.97	7,280.00	0.03
111	ร.ร.ยางตลาดวิทยาคาร	14,291,570.00	-	-	14,286,630.00	99.97	4,940.00	0.03
112	ร.ร.เตรียมอุดมศึกษาพัฒนาการ อุดรธานี	18,705,619.00	-	-	18,698,119.00	99.96	7,500.00	0.04
113	ร.ร.แจ้งหมี่วิทยา	7,251,353.00	-	-	7,248,353.00	99.96	3,000.00	0.04
114	ร.ร.นางรอง	24,518,955.00	-	-	24,506,955.00	99.95	12,000.00	0.05
115	ร.ร.กำแพงเพชรพิทยาคม	18,636,488.00	-	-	18,626,488.00	99.95	10,000.00	0.05
116	ร.ร.หนองชุมแสงวิทยา	2,780,696.00	-	-	2,778,696.00	99.93	2,000.00	0.07
117	ร.ร.เฉลิมขวัญสตรี	21,913,128.00	-	-	21,893,741.45	99.91	19,386.55	0.09
118	ร.ร.ฉวางรัชดาภิเษก	13,329,664.00	-	-	13,317,564.00	99.91	12,100.00	0.09
119	ร.ร.ปากหนัง	16,068,623.00	-	-	16,049,123.00	99.88	19,500.00	0.12
120	ร.ร.วารินชำราบ	10,344,868.00	-	-	10,329,868.00	99.86	15,000.00	0.14
121	ร.ร.แม่ลาววิทยาคม	4,515,897.00	-	-	4,509,137.00	99.85	6,760.00	0.15
122	ร.ร.ฟากท่าวิทยา	3,956,993.00	-	-	3,950,993.00	99.85	6,000.00	0.15
123	ร.ร.กระสังพิทยาคม	21,454,617.00	-	-	21,412,117.00	99.80	42,500.00	0.20
124	ร.ร.กุยบุรีวิทยา	7,007,977.00	-	-	6,990,427.00	99.75	17,550.00	0.25
125	ร.ร.กันทรลักษณ์วิทยา	26,786,624.00	-	-	26,716,146.00	99.74	70,478.00	0.26
126	ร.ร.หนองหานวิทยา	22,366,249.00	-	-	22,296,750.00	99.69	69,499.00	0.31
127	ร.ร.วาปีปทุม	23,324,862.00	-	-	23,248,622.00	99.67	76,240.00	0.33
128	ร.ร.พรเจริญวิทยา	16,076,262.00	-	-	16,004,018.89	99.55	72,243.11	0.45
129	ร.ร.กุมภวาปี	17,205,543.00	-	-	17,103,103.00	99.40	102,440.00	0.60
130	ร.ร.วิทยาศาสตร์จุฬารามราชวิทยาลัย ปทุมธานี	73,018,802.00	-	-	72,341,702.00	99.07	677,100.00	0.93
131	ร.ร.วิทยาศาสตร์จุฬารามราชวิทยาลัย พิษณุโลก	67,923,947.00	-	-	65,015,559.40	95.72	2,908,387.60	4.28
132	ร.ร.เตรียมอุดมศึกษา ภาคตะวันออกเฉียงเหนือ	20,050,874.00	-	-	18,462,626.00	92.08	1,588,248.00	7.92
133	ร.ร.บ้านแม่สลิคหลวงวิทยา	19,051,373.00	-	-	17,515,501.20	91.94	1,535,871.80	8.06
	รวม	3,011,730,767.00			3,004,416,988.94	99.76	7,313,778.06	0.24
	รวมทั้งสิ้น	40,879,860,662.00			40,844,134,846.32	99.91	35,725,815.68	0.09

ที่มา : รายงานจากระบบ New GFMS Thai/ วันที่รายงานในระบบ: 1/10/2567

กลุ่มพัฒนาระบบงานคลัง
สำนักการคลังและสินทรัพย์

สรุปผลการเบิกจ่ายงบประมาณ ปี ๒๕๖๗

งบรายจ่ายอื่น

ข้อมูล ณ วันที่ ๓๐ กันยายน ๒๕๖๗ (ไตรมาสที่ ๔)

เรียงลำดับร้อยละของผลเบิกจ่ายจากมากไปหาน้อย

สำนักงานคณะกรรมการการศึกษาขั้นพื้นฐาน

งบรายจ่ายอื่น

สรุปผลการเบิกจ่ายงบประมาณ ปี 2567
งบรายจ่ายอื่น
ข้อมูล ณ วันที่ 30 กันยายน 2567
เรียงลำดับร้อยละของผลเบิกจ่ายจากมากไปหาน้อย

สำนักงานคณะกรรมการการศึกษาขั้นพื้นฐาน

หน่วย : บาท

ลำดับ	หน่วยงาน	งปม.ที่ได้รับ	ผูกพันสัญญา (PO)	%	ผลการเบิกจ่าย	%	คงเหลือ	%
สำนักงานเขตพื้นที่การศึกษาประถมศึกษา								
1	สพป. ชลบุรี เขต 1	13,941,428.00	-	-	13,941,428.00	100.00	-	-
2	สพป. ชัยภูมิ เขต 3	45,849,468.00	-	-	45,849,468.00	100.00	-	-
3	สพป. นครสวรรค์ เขต 3	45,723,162.00	-	-	45,723,161.58	100.00	0.42	0.00
4	สพป. กาฬสินธุ์ เขต 3	44,198,104.00	-	-	44,198,102.92	100.00	1.08	0.00
5	สพป. หนองคาย เขต 1	35,629,434.00	-	-	35,629,383.57	100.00	50.43	0.00
6	สพป. สุรินทร์ เขต 1	63,060,722.00	-	-	63,059,695.99	100.00	1,026.01	0.00
7	สพป. ขอนแก่น เขต 2	53,005,982.00	-	-	53,004,818.53	100.00	1,163.47	0.00
8	สพป. สระบุรี เขต 2	29,021,304.00	-	-	29,018,784.17	99.99	2,519.83	0.01
9	สพป. น่าน เขต 1	48,099,336.00	-	-	48,094,156.86	99.99	5,179.14	0.01
10	สพป. มหาสารคาม เขต 1	39,839,920.00	-	-	39,830,842.43	99.98	9,077.57	0.02
11	สพป. สุพรรณบุรี เขต 2	24,224,220.00	-	-	24,218,333.42	99.98	5,886.58	0.02
12	สพป. นนทบุรี เขต 1	11,745,870.00	-	-	11,741,389.71	99.96	4,480.29	0.04
13	สพป. กาญจนบุรี เขต 2	23,278,450.00	-	-	23,266,571.70	99.95	11,878.30	0.05
14	สพป. นครราชสีมา เขต 2	39,283,746.00	-	-	39,261,165.34	99.94	22,580.66	0.06
15	สพป. ปัตตานี เขต 1	84,164,420.00	-	-	84,093,188.69	99.92	71,231.31	0.08
16	สพป. ขอนแก่น เขต 3	50,804,680.00	-	-	50,759,144.01	99.91	45,535.99	0.09
17	สพป. Mukdahan	53,261,450.00	-	-	53,203,476.39	99.89	57,973.61	0.11
18	สพป. สงขลา เขต 1	32,860,872.00	-	-	32,820,298.20	99.88	40,573.80	0.12
19	สพป. กระบี่	40,878,074.00	-	-	40,826,363.42	99.87	51,710.58	0.13
20	สพป. ฉะเชิงเทรา เขต 2	23,463,438.00	-	-	23,429,807.66	99.86	33,630.34	0.14
21	สพป. สงขลา เขต 3	76,226,886.00	-	-	76,096,855.21	99.83	130,030.79	0.17
22	สพป. อุตรดิตถ์ เขต 3	47,271,298.00	-	-	47,171,263.39	99.79	100,034.61	0.21
23	สพป. เพชรบูรณ์ เขต 3	41,351,152.00	-	-	41,253,890.16	99.76	97,261.84	0.24
24	สพป. นครสวรรค์ เขต 2	28,988,772.00	-	-	28,917,948.48	99.76	70,823.52	0.24
25	สพป. อ่างทอง	28,371,014.00	-	-	28,298,346.29	99.74	72,667.71	0.26
26	สพป. ระนอง	18,391,294.00	-	-	18,337,470.63	99.71	53,823.37	0.29
27	สพป. สมุทรปราการ เขต 1	25,669,136.00	-	-	25,593,204.34	99.70	75,931.66	0.30
28	สพป. นครศรีธรรมราช เขต 3	46,057,110.00	-	-	45,919,872.03	99.70	137,237.97	0.30
29	สพป. กาฬสินธุ์ เขต 2	34,111,546.00	-	-	34,008,524.32	99.70	103,021.68	0.30
30	สพป. จันทบุรี เขต 1	21,294,518.00	-	-	21,228,872.10	99.69	65,645.90	0.31
31	สพป. สุรินทร์ เขต 2	53,447,042.00	-	-	53,281,817.30	99.69	165,224.70	0.31
32	สพป. พังงา	36,944,376.00	-	-	36,828,812.00	99.69	115,564.00	0.31
33	สพป. ชัยนาท	28,393,756.00	-	-	28,302,998.56	99.68	90,757.44	0.32
34	สพป. ฉะเชิงเทรา เขต 1	24,650,910.00	-	-	24,571,732.85	99.68	79,177.15	0.32
35	สพป. ชลบุรี เขต 3	18,121,836.00	-	-	18,063,337.76	99.68	58,498.24	0.32
36	สพป. เพชรบุรี เขต 2	23,167,652.00	-	-	23,089,837.24	99.66	77,814.76	0.34
37	สพป. พะเยา เขต 1	27,945,928.00	-	-	27,851,687.71	99.66	94,240.29	0.34
38	สพป. ประจวบคีรีขันธ์ เขต 2	19,324,328.00	-	-	19,258,578.94	99.66	65,749.06	0.34
39	สพป. สกลนคร เขต 2	57,523,634.00	-	-	57,325,687.30	99.66	197,946.70	0.34
40	สพป. สุราษฎร์ธานี เขต 3	33,675,725.00	-	-	33,556,368.28	99.65	119,356.72	0.35
41	สพป. สุพรรณบุรี เขต 1	28,007,034.00	-	-	27,903,058.90	99.63	103,975.10	0.37
42	สพป. สุพรรณบุรี เขต 3	25,022,470.00	-	-	24,928,941.57	99.63	93,528.43	0.37
43	สพป. สกลนคร เขต 3	42,012,514.00	-	-	41,851,069.06	99.62	161,444.94	0.38
44	สพป. นครราชสีมา เขต 7	56,190,498.00	-	-	55,971,707.02	99.61	218,790.98	0.39
45	สพป. นราธิวาส เขต 3	63,475,346.00	-	-	63,225,426.15	99.61	249,919.85	0.39
46	สพป. สิงห์บุรี	24,217,603.00	-	-	24,117,802.75	99.59	99,800.25	0.41
47	สพป. พระนครศรีอยุธยา เขต 2	32,291,930.00	-	-	32,154,456.58	99.57	137,473.42	0.43
48	สพป. ยโสธร เขต 1	39,494,440.00	-	-	39,319,741.60	99.56	174,698.40	0.44
49	สพป. นครศรีธรรมราช เขต 4	29,697,835.00	-	-	29,565,046.55	99.55	132,788.45	0.45
50	สพป. บุรีรัมย์ เขต 2	52,932,924.72	-	-	52,684,382.54	99.53	248,542.18	0.47
51	สพป. ระยอง เขต 2	18,030,650.00	-	-	17,945,631.26	99.53	85,018.74	0.47
52	สพป. กาญจนบุรี เขต 1	29,315,428.00	-	-	29,176,534.99	99.53	138,893.01	0.47
53	สพป. มหาสารคาม เขต 2	57,662,324.00	-	-	57,384,250.00	99.52	278,074.00	0.48

ลำดับ	หน่วยงาน	งปม.ที่ได้รับ	ผูกพันสัญญา (PO)	%	ผลการเบิกจ่าย	%	คงเหลือ	%
54	สพป. นครพนม เขต 2	48,585,992.00	-	-	48,347,081.02	99.51	238,910.98	0.49
55	สพป. นครศรีธรรมราช เขต 2	38,756,338.00	-	-	38,565,582.72	99.51	190,755.28	0.49
56	สพป. พัทลุง เขต 1	27,408,052.00	-	-	27,269,996.78	99.50	138,055.22	0.50
57	สพป. ศรีสะเกษ เขต 3	49,716,966.00	-	-	49,457,514.36	99.48	259,451.64	0.52
58	สพป. ตาก เขต 1	31,779,624.00	-	-	31,606,466.63	99.46	173,157.37	0.54
59	สพป. ยะลา เขต 3	30,050,473.00	-	-	29,884,424.46	99.45	166,048.54	0.55
60	สพป. ยโสธร เขต 2	36,340,764.00	-	-	36,139,914.00	99.45	200,850.00	0.55
61	สพป. สระบุรี เขต 1	25,991,964.00	-	-	25,840,031.92	99.42	151,932.08	0.58
62	สพป. สุราษฎร์ธานี เขต 1	29,093,850.00	-	-	28,922,685.87	99.41	171,164.13	0.59
63	สพป. เชียงราย เขต 2	44,360,886.00	-	-	44,098,312.45	99.41	262,573.55	0.59
64	สพป. ระยอง เขต 1	24,103,832.00	-	-	23,959,274.32	99.40	144,557.68	0.60
65	สพป. สงขลา เขต 2	27,837,522.00	-	-	27,666,822.65	99.39	170,699.35	0.61
66	สพป. นราธิวาส เขต 2	75,879,444.00	-	-	75,412,443.27	99.38	467,000.73	0.62
67	สพป. ศรีสะเกษ เขต 2	40,064,048.00	-	-	39,817,272.27	99.38	246,775.73	0.62
68	สพป. บุรีรัมย์ เขต 4	46,909,150.00	-	-	46,617,109.74	99.38	292,040.26	0.62
69	สพป. ยะลา เขต 2	60,053,558.00	-	-	59,668,144.51	99.36	385,413.49	0.64
70	สพป. มหาสารคาม เขต 3	36,700,490.00	-	-	36,458,588.87	99.34	241,901.13	0.66
71	สพป. กาญจนบุรี เขต 4	20,783,124.00	-	-	20,645,544.44	99.34	137,579.56	0.66
72	สพป. บุรีรัมย์ เขต 3	49,856,066.00	-	-	49,523,569.79	99.33	332,496.21	0.67
73	สพป. ประจวบคีรีขันธ์ เขต 1	23,185,120.00	-	-	23,026,547.71	99.32	158,572.29	0.68
74	สพป. อุบลราชธานี เขต 2	46,124,208.00	-	-	45,807,339.63	99.31	316,868.37	0.69
75	สพป. ศรีสะเกษ เขต 4	56,498,890.00	-	-	56,100,725.57	99.30	398,164.43	0.70
76	สพป. ขอนแก่น เขต 4	40,371,014.00	-	-	40,081,320.13	99.28	289,693.87	0.72
77	สพป. พะเยา เขต 2	32,743,334.00	-	-	32,507,512.11	99.28	235,821.89	0.72
78	สพป. นครราชสีมา เขต 1	34,791,204.00	-	-	34,540,219.19	99.28	250,984.81	0.72
79	สพป. อุบลราชธานี เขต 5	61,943,272.00	-	-	61,496,405.87	99.28	446,866.13	0.72
80	สพป. พิษณุโลก เขต 3	35,875,438.00	-	-	35,605,067.03	99.25	270,370.97	0.75
81	สพป. สุรินทร์ เขต 3	47,255,666.00	-	-	46,899,235.52	99.25	356,430.48	0.75
82	สพป. ราชบุรี เขต 1	36,096,322.00	-	-	35,823,914.55	99.25	272,407.45	0.75
83	สพป. เชียงราย เขต 3	43,885,362.00	-	-	43,552,171.02	99.24	333,190.98	0.76
84	สพป. อุตรดิตถ์ เขต 4	34,812,370.00	-	-	34,544,595.15	99.23	267,774.85	0.77
85	สพป. ตรัง เขต 1	28,644,868.00	-	-	28,419,317.68	99.21	225,550.32	0.79
86	สพป.หนองบัวลำภู เขต 1	46,773,974.00	-	-	46,405,630.33	99.21	368,343.67	0.79
87	สพป. พิจิตร เขต 1	34,382,082.00	-	-	34,110,693.20	99.21	271,388.80	0.79
88	สพป. ลพบุรี เขต 1	34,759,076.00	-	-	34,484,675.66	99.21	274,400.34	0.79
89	สพป. ปทุมธานี เขต 2	19,419,728.00	-	-	19,266,248.04	99.21	153,479.96	0.79
90	สพป. อุตรดิตถ์ เขต 1	55,256,720.00	-	-	54,818,011.33	99.21	438,708.67	0.79
91	สพป. จันทบุรี เขต 2	24,002,004.00	-	-	23,810,922.61	99.20	191,081.39	0.80
92	สพป. ชัยภูมิ เขต 1	51,419,346.00	-	-	51,000,125.26	99.18	419,220.74	0.82
93	สพป. ยะลา เขต 1	69,219,588.00	-	-	68,649,520.18	99.18	570,067.82	0.82
94	สพป. ชลบุรี เขต 2	19,490,520.00	-	-	19,329,791.34	99.18	160,728.66	0.82
95	สพป. นราธิวาส เขต 1	83,003,612.00	-	-	82,315,901.51	99.17	687,710.49	0.83
96	สพป. สกลนคร เขต 1	48,227,294.00	-	-	47,824,775.38	99.17	402,518.62	0.83
97	สพป. ปราจีนบุรี เขต 1	21,684,986.00	-	-	21,502,416.14	99.16	182,569.86	0.84
98	สพป. ขอนแก่น เขต 5	58,198,240.00	-	-	57,699,250.00	99.14	498,990.00	0.86
99	สพป. สุโขทัย เขต 1	32,206,344.00	-	-	31,916,512.91	99.10	289,831.09	0.90
100	สพป. นครศรีธรรมราช เขต 1	27,682,844.00	-	-	27,431,007.00	99.09	251,837.00	0.91
101	สพป. ชุมพร เขต 2	27,399,382.00	-	-	27,150,033.59	99.09	249,348.41	0.91
102	สพป. ตรัง เขต 2	29,313,186.00	-	-	29,042,042.08	99.08	271,143.92	0.92
103	สพป. อุทัยธานี เขต 2	30,187,710.00	-	-	29,906,743.49	99.07	280,966.51	0.93
104	สพป. สมุทรสาคร	20,934,286.00	-	-	20,739,364.35	99.07	194,921.65	0.93
105	สพป. สุราษฎร์ธานี เขต 2	43,859,463.00	-	-	43,450,168.31	99.07	409,294.69	0.93
106	สพป. แม่ฮ่องสอน เขต 2	52,291,142.00	-	-	51,792,943.69	99.05	498,198.31	0.95
107	สพป. อุบลราชธานี เขต 3	49,975,146.00	-	-	49,495,205.37	99.04	479,940.63	0.96
108	สพป. อำนาจเจริญ	66,575,262.00	-	-	65,928,693.66	99.03	646,568.34	0.97
109	สพป. หนองบัวลำภู เขต 2	22,844,354.00	-	-	22,620,087.18	99.02	224,266.82	0.98
110	สพป. กาฬสินธุ์ เขต 1	37,413,230.00	-	-	37,042,127.75	99.01	371,102.25	0.99
111	สพป. บุรีรัมย์ เขต 1	40,487,842.00	-	-	40,083,633.39	99.00	404,208.61	1.00
112	สพป. ปทุมธานี เขต 1	24,191,318.00	-	-	23,948,835.87	99.00	242,482.13	1.00

ลำดับ	หน่วยงาน	งปม.ที่ได้รับ	ผูกพันสัญญา (PO)	%	ผลการเบิกจ่าย	%	คงเหลือ	%
113	สพป. พระนครศรีอยุธยา เขต 1	35,812,448.00	-	-	35,451,887.79	98.99	360,560.21	1.01
114	สพป. พิจิตร เขต 2	30,449,048.00	-	-	30,140,302.51	98.99	308,745.49	1.01
115	สพป. นครราชสีมา เขต 5	50,191,500.00	-	-	49,679,839.57	98.98	511,660.43	1.02
116	สพป. สุโขทัย เขต 2	38,009,248.00	-	-	37,604,380.79	98.93	404,867.21	1.07
117	สพป. บัณฑิตานี้ เขต 3	52,160,636.00	-	-	51,603,827.45	98.93	556,808.55	1.07
118	สพป. นครปฐม เขต 2	27,276,600.00	-	-	26,978,153.14	98.91	298,446.86	1.09
119	สพป. พิษณุโลก เขต 1	29,420,926.00	-	-	29,096,177.06	98.90	324,748.94	1.10
120	สพป. ตราร	21,132,830.00	-	-	20,898,408.05	98.89	234,421.95	1.11
121	สพป. นครราชสีมา เขต 6	39,810,176.00	-	-	39,367,715.73	98.89	442,460.27	1.11
122	สพป. เชียงราย เขต 4	42,361,076.00	-	-	41,888,625.29	98.88	472,450.71	1.12
123	สพป. เลย เขต 1	30,951,886.00	-	-	30,601,511.15	98.87	350,374.85	1.13
124	สพป. ลำปาง เขต 1	25,442,810.00	-	-	25,151,517.91	98.86	291,292.09	1.14
125	สพป. เพชรบุรี เขต 1	15,744,848.00	-	-	15,557,981.57	98.81	186,866.43	1.19
126	สพป. ร้อยเอ็ด เขต 3	45,566,786.00	-	-	45,019,154.41	98.80	547,631.59	1.20
127	สพป. ปราจีนบุรี เขต 2	22,947,794.00	-	-	22,671,580.00	98.80	276,214.00	1.20
128	สพป.หนองคาย เขต 2	24,729,440.00	-	-	24,424,910.10	98.77	304,529.90	1.23
129	สพป. ลพบุรี เขต 2	32,789,218.00	-	-	32,380,494.58	98.75	408,723.42	1.25
130	สพป. กาญจนบุรี เขต 3	26,544,986.00	-	-	26,212,875.02	98.75	332,110.98	1.25
131	สพป. แพร่ เขต 2	29,837,556.00	-	-	29,452,003.43	98.71	385,552.57	1.29
132	สพป. บัณฑิตานี้ เขต 2	71,346,450.00	-	-	70,397,109.92	98.67	949,340.08	1.33
133	สพป. นครสวรรค์ เขต 1	32,531,566.00	-	-	32,093,204.00	98.65	438,362.00	1.35
134	สพป. ร้อยเอ็ด เขต 2	70,885,280.00	-	-	69,924,498.87	98.64	960,781.13	1.36
135	สพป. นครราชสีมา เขต 3	46,092,140.00	-	-	45,449,700.00	98.61	642,440.00	1.39
136	สพป. นครราชสีมา เขต 4	38,737,714.00	-	-	38,190,099.24	98.59	547,614.76	1.41
137	สพป. แพร่ เขต 1	27,887,838.00	-	-	27,492,764.62	98.58	395,073.38	1.42
138	สพป. เพชรบูรณ์ เขต 2	26,245,346.00	-	-	25,872,731.70	98.58	372,614.30	1.42
139	สพป. เชียงใหม่ เขต 5	30,663,350.00	-	-	30,221,590.48	98.56	441,759.52	1.44
140	สพป. เชียงราย เขต 1	32,289,972.00	-	-	31,809,298.43	98.51	480,673.57	1.49
141	สพป. อุตรดิตถ์ เขต 2	37,610,620.00	-	-	37,049,426.27	98.51	561,193.73	1.49
142	สพป. สมุทรสงคราม	12,824,562.00	-	-	12,630,868.93	98.49	193,693.07	1.51
143	สพป. พัทลุง เขต 2	26,787,796.00	-	-	26,381,277.42	98.48	406,518.58	1.52
144	สพป. ชุมพร เขต 1	27,858,812.00	-	-	27,431,059.60	98.46	427,752.40	1.54
145	สพป. สระแก้วเขต 2	25,042,527.00	-	-	24,650,590.30	98.43	391,936.70	1.57
146	สพป. เลย เขต 3	28,492,417.00	-	-	28,042,511.66	98.42	449,905.34	1.58
147	สพป. ร้อยเอ็ด เขต 1	46,735,060.00	-	-	45,993,814.44	98.41	741,245.56	1.59
148	สพป. อุตรดิตถ์ เขต 1	34,458,864.00	-	-	33,902,473.61	98.39	556,390.39	1.61
149	สพป. กรุงเทพมหานคร	24,366,104.00	-	-	23,971,048.07	98.38	395,055.93	1.62
150	สพป. ลำพูน เขต 2	24,405,286.00	-	-	24,009,069.77	98.38	396,216.23	1.62
151	สพป. เชียงใหม่ เขต 1	25,577,932.00	-	-	25,155,892.19	98.35	422,039.81	1.65
152	สพป. อุบลราชธานี เขต 1	47,987,336.00	-	-	47,193,979.87	98.35	793,356.13	1.65
153	สพป. กำแพงเพชร เขต 2	33,052,832.00	-	-	32,492,471.92	98.30	560,360.08	1.70
154	สพป. อุทัยธานี เขต 1	20,091,210.00	-	-	19,736,152.07	98.23	355,057.93	1.77
155	สพป. สระแก้วเขต 1	32,518,026.00	-	-	31,937,041.20	98.21	580,984.80	1.79
156	สพป. เชียงใหม่ เขต 6	25,926,014.00	-	-	25,461,184.00	98.21	464,830.00	1.79
157	สพป. เพชรบูรณ์ เขต 1	28,528,288.00	-	-	28,015,659.17	98.20	512,628.83	1.80
158	สพป. เชียงใหม่ เขต 4	24,671,888.00	-	-	24,224,468.56	98.19	447,419.44	1.81
159	สพป. น่าน เขต 2	40,010,094.00	-	-	39,278,901.96	98.17	731,192.04	1.83
160	สพป. ชัยภูมิ เขต 2	43,256,814.00	-	-	42,433,336.54	98.10	823,477.46	1.90
161	สพป. ศรีสะเกษ เขต 1	61,035,876.00	-	-	59,872,056.17	98.09	1,163,819.83	1.91
162	สพป. ลำปาง เขต 3	21,889,478.00	-	-	21,454,677.94	98.01	434,800.06	1.99
163	สพป. นครนายก	27,387,122.00	-	-	26,840,477.36	98.00	546,644.64	2.00
164	สพป. ลำพูน เขต 1	24,424,328.00	-	-	23,879,456.52	97.77	544,871.48	2.23
165	สพป. ลำปาง เขต 2	30,187,710.00	-	-	29,511,449.33	97.76	676,260.67	2.24
166	สพป. อุบลราชธานี เขต 4	29,749,256.00	-	-	29,036,906.63	97.61	712,349.37	2.39
167	สพป. พิษณุโลก เขต 2	26,889,838.00	-	-	26,215,243.42	97.49	674,594.58	2.51
168	สพป. เลย เขต 2	27,390,730.00	-	-	26,698,144.11	97.47	692,585.89	2.53
169	สพป. สมุทรปราการ เขต 2	17,068,396.00	-	-	16,621,548.51	97.38	446,847.49	2.62
170	สพป. สตูล	39,805,364.00	-	-	38,725,307.38	97.29	1,080,056.62	2.71
171	สพป. เชียงใหม่ เขต 2	35,043,052.00	-	-	34,065,616.07	97.21	977,435.93	2.79

ลำดับ	หน่วยงาน	งบ.ที่ได้รับ	ผูกพันสัญญา (PO)	%	ผลการเบิกจ่าย	%	คงเหลือ	%
172	สพป. นครปฐม เขต 1	28,060,843.00	-	-	27,254,226.77	97.13	806,616.23	2.87
173	สพป. กำแพงเพชร เขต 1	40,896,216.00	-	-	39,706,186.60	97.09	1,190,029.40	2.91
174	สพป. บึงกาฬ	45,826,714.00	-	-	44,455,779.09	97.01	1,370,934.91	2.99
175	สพป. ราชบุรี เขต 2	28,774,140.00	-	-	27,890,716.85	96.93	883,423.15	3.07
176	สพป. ภูเก็ต	17,306,854.00	-	-	16,774,577.08	96.92	532,276.92	3.08
177	สพป. ขอนแก่น เขต 1	35,878,632.00	-	-	34,686,472.44	96.68	1,192,159.56	3.32
178	สพป. แม่ฮ่องสอน เขต 1	40,480,204.00	-	-	39,034,206.08	96.43	1,445,997.92	3.57
179	สพป. นนทบุรี เขต 2	19,716,926.00	-	-	18,971,972.52	96.22	744,953.48	3.78
180	สพป. นครพนม เขต 1	55,725,274.00	-	-	53,597,425.56	96.18	2,127,848.44	3.82
181	สพป. ตาก เขต 2	49,713,426.00	-	-	47,664,268.52	95.88	2,049,157.48	4.12
182	สพป. อุดรดิตต์ เขต 2	23,197,562.00	-	-	22,058,194.44	95.09	1,139,367.56	4.91
183	สพป. เชียงใหม่ เขต 3	49,182,494.00	-	-	44,425,802.00	90.33	4,756,692.00	9.67
รวม		6,713,003,264.72			6,642,289,527.05	98.95	70,713,737.67	1.05
สำนักงานเขตพื้นที่การศึกษามัธยมศึกษา								
1	สพม. ชัยภูมิ	17,025,356.00	-	-	17,025,356.00	100.00	-	-
2	สพม. มุกดาหาร	6,353,812.00	-	-	6,353,812.00	100.00	-	-
3	สพม. สกลนคร	14,804,340.00	-	-	14,804,339.76	100.00	0.24	0.00
4	สพม. ชลบุรี ระยอง	19,902,404.00	-	-	19,900,714.37	99.99	1,689.63	0.01
5	สพม. สุพรรณบุรี	10,632,698.00	-	-	10,616,101.29	99.84	16,596.71	0.16
6	สพม. กำแพงเพชร	8,984,776.00	-	-	8,969,886.00	99.83	14,890.00	0.17
7	สพม. สุราษฎร์ธานี พุมพร	20,602,140.00	-	-	20,561,813.47	99.80	40,326.53	0.20
8	สพม. นครพนม	13,707,794.00	-	-	13,677,667.47	99.78	30,126.53	0.22
9	สพม.หนองคาย	8,493,852.00	-	-	8,471,111.00	99.73	22,741.00	0.27
10	สพม. จันทบุรี ตราด	9,865,752.00	-	-	9,828,627.16	99.62	37,124.84	0.38
11	สพม. พิจิตร	8,031,154.00	-	-	8,000,314.06	99.62	30,839.94	0.38
12	สพม. ปัตตานี	30,861,742.00	-	-	30,699,108.73	99.47	162,633.27	0.53
13	สพม. สุโขทัย	10,910,948.00	-	-	10,849,983.99	99.44	60,964.01	0.56
14	สพม. เชียงใหม่	11,563,266.00	-	-	11,490,483.79	99.37	72,782.21	0.63
15	สพม. เลยหนองบัวลำภู	11,442,958.00	-	-	11,362,639.58	99.30	80,318.42	0.70
16	สพม. ตรัง กระบี่	18,134,798.00	-	-	18,005,841.71	99.29	128,956.29	0.71
17	สพม. พังงา ภูเก็ต ระนอง	12,270,068.00	-	-	12,180,644.06	99.27	89,423.94	0.73
18	สพม. สุรินทร์	22,164,284.00	-	-	22,002,575.12	99.27	161,708.88	0.73
19	สพม. นครศรีธรรมราช	16,789,544.00	-	-	16,662,687.83	99.24	126,856.17	0.76
20	สพม. นราธิวาส	43,373,558.00	-	-	43,009,303.12	99.16	364,254.88	0.84
21	สพม. ฉะเชิงเทรา	8,828,098.00	-	-	8,752,360.00	99.14	75,738.00	0.86
22	สพม. สงขลา สตูล	27,398,814.00	-	-	27,124,385.82	99.00	274,428.18	1.00
23	สพม. ลำปาง ลำพูน	13,382,462.00	-	-	13,245,212.70	98.97	137,249.30	1.03
24	สพม. เชียงราย	15,288,206.00	-	-	15,127,251.70	98.95	160,954.30	1.05
25	สพม. พระนครศรีอยุธยา	8,396,360.00	-	-	8,302,371.00	98.88	93,989.00	1.12
26	สพม. บึงกาฬ	5,983,016.00	-	-	5,909,799.00	98.78	73,217.00	1.22
27	สพม. กาฬสินธุ์	13,068,382.00	-	-	12,901,429.92	98.72	166,952.08	1.28
28	สพม. กาญจนบุรี	11,682,966.00	-	-	11,532,349.62	98.71	150,616.38	1.29
29	สพม. อุบลราชธานี อำนาจเจริญ	19,914,394.00	-	-	19,644,504.92	98.64	269,889.08	1.36
30	สพม. กรุงเทพมหานคร เขต 1	20,271,706.00	-	-	19,991,475.57	98.62	280,230.43	1.38
31	สพม. แพร่	5,608,714.00	-	-	5,529,850.36	98.59	78,863.64	1.41
32	สพม. เพชรบูรณ์	10,902,566.00	-	-	10,737,620.16	98.49	164,945.84	1.51
33	สพม. นครสวรรค์	13,374,124.00	-	-	13,170,972.43	98.48	203,151.57	1.52
34	สพม. เพชรบุรี	6,412,430.00	-	-	6,310,390.56	98.41	102,039.44	1.59
35	สพม. สิงห์บุรี อ่างทอง	5,829,200.00	-	-	5,735,800.25	98.40	93,399.75	1.60
36	สพม. พิษณุโลก อุดรดิตต์	18,542,200.00	-	-	18,236,269.26	98.35	305,930.74	1.65
37	สพม. ร้อยเอ็ด	15,935,374.00	-	-	15,658,202.28	98.26	277,171.72	1.74
38	สพม. มหาสารคาม	14,411,460.00	-	-	14,145,882.55	98.16	265,577.45	1.84
39	สพม. ปราจีนบุรี นครนายก	7,265,600.00	-	-	7,119,590.55	97.99	146,009.45	2.01
40	สพม. ยะลา	24,124,617.00	-	-	23,487,526.70	97.36	637,090.30	2.64
41	สพม. ปทุมธานี	7,085,722.00	-	-	6,896,567.91	97.33	189,154.09	2.67
42	สพม. น่าน	10,326,514.00	-	-	10,038,390.49	97.21	288,123.51	2.79
43	สพม. ประจวบคีรีขันธ์	5,017,900.00	-	-	4,874,843.95	97.15	143,056.05	2.85
44	สพม. สระแก้ว	5,493,730.00	-	-	5,333,565.51	97.08	160,164.49	2.92
45	สพม. บุรีรัมย์	20,432,240.00	-	-	19,834,170.04	97.07	598,069.96	2.93

ลำดับ	หน่วยงาน	งปม.ที่ได้รับ	ผูกพันสัญญา (PO)	%	ผลการเบิกจ่าย	%	คงเหลือ	%
46	สพม. พะเยา	10,288,832.00	-	-	9,985,361.09	97.05	303,470.91	2.95
47	สพม. ลพบุรี	7,081,546.00	-	-	6,866,420.39	96.96	215,125.61	3.04
48	สพม. อุทัยธานี ชัยนาท	10,969,852.00	-	-	10,628,125.51	96.88	341,726.49	3.12
49	สพม. พัทลุง	7,074,182.00	-	-	6,843,846.10	96.74	230,335.90	3.26
50	สพม. ราชบุรี	6,817,466.00	-	-	6,593,029.99	96.71	224,436.01	3.29
51	สพม. กรุงเทพมหานคร เขต 2	21,744,918.00	-	-	21,017,177.14	96.65	727,740.86	3.35
52	สพม. ตาก	6,773,392.00	-	-	6,530,981.43	96.42	242,410.57	3.58
53	สพม. แม่ฮ่องสอน	4,002,326.00	-	-	3,853,768.00	96.29	148,558.00	3.71
54	สพม. อุตรดิตถ์	21,059,070.00	-	-	20,276,228.77	96.28	782,841.23	3.72
55	สพม. สระบุรี	4,750,664.00	-	-	4,543,668.00	95.64	206,996.00	4.36
56	สพม. นครราชสีมา	16,795,680.00	-	-	16,054,904.24	95.59	740,775.76	4.41
57	สพม. ศรีสะเกษ ยโสธร	21,327,454.00	-	-	20,354,342.17	95.44	973,111.83	4.56
58	สพม. นครปฐม	9,324,932.00	-	-	8,796,475.03	94.33	528,456.97	5.67
59	สพม. นนทบุรี	5,369,048.00	-	-	5,031,273.48	93.71	337,774.52	6.29
60	สพม. ขอนแก่น	19,738,140.00	-	-	18,297,562.77	92.70	1,440,577.23	7.30
61	สพม. สมุทรสาคร สมุทรสงคราม	7,680,966.00	-	-	7,085,088.97	92.24	595,877.03	7.76
62	สพม. สมุทรปราการ	7,688,716.00	-	-	6,974,137.28	90.71	714,578.72	9.29
	รวม	819,379,223.00			803,846,184.12	98.10	15,533,038.88	1.90
ศูนย์การศึกษาพิเศษ								
1	ศูนย์การศึกษาพิเศษ ประจำจังหวัดสิงห์บุรี	2,939,600.00	-	-	2,939,594.42	100.00	5.58	0.00
2	ศูนย์การศึกษาพิเศษ เขตการศึกษา 11 (นครราชสีมา)	8,880,960.00	-	-	8,880,932.46	100.00	27.54	0.00
3	ศูนย์การศึกษาพิเศษ ประจำจังหวัดลำพูน	3,817,200.00	-	-	3,810,711.92	99.83	6,488.08	0.17
4	ศูนย์การศึกษาพิเศษ ประจำจังหวัดน่าน	5,312,230.00	-	-	5,282,266.37	99.44	29,963.63	0.56
5	ศูนย์การศึกษาพิเศษ เขตการศึกษา 8 (เชียงใหม่)	7,168,200.00	-	-	7,114,359.57	99.25	53,840.43	0.75
6	ศูนย์การศึกษาพิเศษ เขตการศึกษา 5 (สุพรรณบุรี)	4,175,200.00	-	-	4,138,770.00	99.13	36,430.00	0.87
7	ศูนย์การศึกษาพิเศษ ประจำจังหวัดเลย	5,101,370.00	-	-	5,056,344.38	99.12	45,025.62	0.88
8	ศูนย์การศึกษาพิเศษ ประจำจังหวัดนครพนม	4,595,700.00	-	-	4,542,717.31	98.85	52,982.69	1.15
9	ศูนย์การศึกษาพิเศษ ประจำจังหวัดอุดรดิตถ์	3,603,400.00	-	-	3,560,541.66	98.81	42,858.34	1.19
10	ศูนย์การศึกษาพิเศษ ประจำจังหวัดนครราชสีมา	8,575,200.00	-	-	8,464,764.56	98.71	110,435.44	1.29
11	ศูนย์การศึกษาพิเศษ ประจำจังหวัดแม่ฮ่องสอน	2,813,900.00	-	-	2,776,500.00	98.67	37,400.00	1.33
12	ศูนย์การศึกษาพิเศษ เขตการศึกษา 6 (ลพบุรี)	4,049,500.00	-	-	3,992,830.00	98.60	56,670.00	1.40
13	ศูนย์การศึกษาพิเศษ ประจำจังหวัดปัตตานี	8,329,200.00	-	-	8,205,658.54	98.52	123,541.46	1.48
14	ศูนย์การศึกษาพิเศษ ประจำจังหวัดหนองคาย	3,413,200.00	-	-	3,361,080.00	98.47	52,120.00	1.53
15	ศูนย์การศึกษาพิเศษ ประจำจังหวัดพิจิตร	3,908,600.00	-	-	3,846,901.00	98.42	61,699.00	1.58
16	ศูนย์การศึกษาพิเศษ ประจำจังหวัดสุราษฎร์ธานี	5,937,020.00	-	-	5,833,551.72	98.26	103,468.28	1.74
17	ศูนย์การศึกษาพิเศษ ประจำจังหวัดสุโขทัย	3,945,400.00	-	-	3,872,975.75	98.16	72,424.25	1.84
18	ศูนย์การศึกษาพิเศษ ประจำจังหวัดนครศรีธรรมราช	9,591,800.00	-	-	9,415,054.00	98.16	176,746.00	1.84
19	ศูนย์การศึกษาพิเศษมหาจักรีสิรินธร (นครนายก)	2,125,200.00	-	-	2,084,400.00	98.08	40,800.00	1.92
20	ศูนย์การศึกษาพิเศษ เขตการศึกษา 7 (พิษณุโลก)	4,305,700.00	-	-	4,222,778.73	98.07	82,921.27	1.93
21	ศูนย์การศึกษาพิเศษ ประจำจังหวัดระนอง	2,723,600.00	-	-	2,670,590.71	98.05	53,009.29	1.95
22	ศูนย์การศึกษาพิเศษ เขตการศึกษา 10 (อุบลราชธานี)	7,453,100.00	-	-	7,306,577.58	98.03	146,522.42	1.97
23	ศูนย์การศึกษาพิเศษ ประจำจังหวัดปทุมธานี	3,718,530.00	-	-	3,642,913.00	97.97	75,617.00	2.03
24	ศูนย์การศึกษาพิเศษ ประจำจังหวัดอำนาจเจริญ	3,108,910.00	-	-	3,044,917.00	97.94	63,993.00	2.06
25	ศูนย์การศึกษาพิเศษ ประจำจังหวัดตราด	3,532,500.00	-	-	3,459,300.00	97.93	73,200.00	2.07
26	ศูนย์การศึกษาพิเศษ ประจำจังหวัดพระนครศรีอยุธยา	4,886,900.00	-	-	4,781,992.27	97.85	104,907.73	2.15
27	ศูนย์การศึกษาพิเศษ ประจำจังหวัดลำปาง	4,526,310.00	-	-	4,428,156.00	97.83	98,154.00	2.17
28	ศูนย์การศึกษาพิเศษ ประจำจังหวัดแพร่	3,351,500.00	-	-	3,276,632.67	97.77	74,867.33	2.23
29	ศูนย์การศึกษาพิเศษ ประจำจังหวัดฉะเชิงเทรา	3,710,600.00	-	-	3,626,879.33	97.74	83,720.67	2.26
30	ศูนย์การศึกษาพิเศษ ประจำจังหวัดนนทบุรี	3,352,500.00	-	-	3,269,779.00	97.53	82,721.00	2.47
31	ศูนย์การศึกษาพิเศษ ประจำจังหวัดราชบุรี	3,451,400.00	-	-	3,362,627.27	97.43	88,772.73	2.57
32	ศูนย์การศึกษาพิเศษ ประจำจังหวัดอ่างทอง	3,526,810.00	-	-	3,433,875.00	97.36	92,935.00	2.64
33	ศูนย์การศึกษาพิเศษ ประจำจังหวัดกาญจนบุรี	4,502,200.00	-	-	4,380,701.75	97.30	121,498.25	2.70
34	ศูนย์การศึกษาพิเศษ ประจำจังหวัดเชียงราย	5,963,500.00	-	-	5,801,926.79	97.29	161,573.21	2.71
35	ศูนย์การศึกษาพิเศษ ประจำจังหวัดมหาสารคาม	4,818,400.00	-	-	4,683,812.00	97.21	134,588.00	2.79
36	ศูนย์การศึกษาพิเศษ ประจำจังหวัดกำแพงเพชร	4,025,720.00	-	-	3,910,969.32	97.15	114,750.68	2.85
37	ศูนย์การศึกษาพิเศษ ประจำจังหวัดชุมพร	3,758,120.00	-	-	3,650,348.29	97.13	107,771.71	2.87
38	ศูนย์การศึกษาพิเศษ ประจำจังหวัดชัยนาท	8,990,900.00	-	-	8,721,126.00	97.00	269,774.00	3.00
39	ศูนย์การศึกษาพิเศษ ประจำจังหวัดมุกดาหาร	3,178,510.00	-	-	3,078,345.13	96.85	100,164.87	3.15
40	ศูนย์การศึกษาพิเศษ เขตการศึกษา 4 (ตรัง)	3,861,710.00	-	-	3,737,207.50	96.78	124,502.50	3.22

ลำดับ	หน่วยงาน	งบ.ที่ได้รับ	ผูกพันสัญญา (PO)	%	ผลการเบิกจ่าย	%	คงเหลือ	%
41	ศูนย์การศึกษาพิเศษ ประจำจังหวัดร้อยเอ็ด	6,032,100.00	-	-	5,833,739.00	96.71	198,361.00	3.29
42	ศูนย์การศึกษาพิเศษ ประจำจังหวัดเพชรบุรี	3,563,310.00	-	-	3,444,242.56	96.66	119,067.44	3.34
43	ศูนย์การศึกษาพิเศษ ประจำจังหวัดจันทบุรี	4,159,500.00	-	-	4,014,448.42	96.51	145,051.58	3.49
44	ศูนย์การศึกษาพิเศษ ประจำจังหวัดสตูล	3,552,320.00	-	-	3,421,000.00	96.30	131,320.00	3.70
45	ศูนย์การศึกษาพิเศษ ประจำจังหวัดกระบี่	3,744,810.00	-	-	3,605,467.00	96.28	139,343.00	3.72
46	ศูนย์การศึกษาพิเศษ ประจำจังหวัดสมุทรปราการ	2,542,500.00	-	-	2,445,906.00	96.20	96,594.00	3.80
47	ศูนย์การศึกษาพิเศษ เขตการศึกษา 1 (นครปฐม)	3,129,700.00	-	-	3,010,637.00	96.20	119,063.00	3.80
48	ศูนย์การศึกษาพิเศษ ประจำจังหวัดพะเยา	5,377,510.00	-	-	5,164,988.77	96.05	212,521.23	3.95
49	ศูนย์การศึกษาพิเศษ ประจำจังหวัดสระแก้ว	3,957,110.00	-	-	3,799,122.64	96.01	157,987.36	3.99
50	ศูนย์การศึกษาพิเศษ ประจำจังหวัดสมุทรสงคราม	2,303,200.00	-	-	2,208,244.13	95.88	94,955.87	4.12
51	ศูนย์การศึกษาพิเศษ ประจำจังหวัดสมุทรสาคร	1,894,500.00	-	-	1,815,416.00	95.83	79,084.00	4.17
52	ศูนย์การศึกษาพิเศษ ประจำจังหวัดหนองบัวลำภู	2,935,100.00	-	-	2,812,468.00	95.82	122,632.00	4.18
53	ศูนย์การศึกษาพิเศษ ประจำจังหวัดระยอง	3,387,700.00	-	-	3,244,974.12	95.79	142,725.88	4.21
54	ศูนย์การศึกษาพิเศษ ประจำจังหวัดตาก	3,830,530.00	-	-	3,665,701.11	95.70	164,828.89	4.30
55	ศูนย์การศึกษาพิเศษ ประจำจังหวัดชัยภูมิ	5,539,070.00	-	-	5,298,992.00	95.67	240,078.00	4.33
56	ศูนย์การศึกษาพิเศษ ประจำจังหวัดสุรินทร์	5,036,500.00	-	-	4,810,183.58	95.51	226,316.42	4.49
57	ศูนย์การศึกษาพิเศษ ประจำจังหวัดประจวบคีรีขันธ์	3,408,260.00	-	-	3,251,429.75	95.40	156,830.25	4.60
58	ศูนย์การศึกษาพิเศษ เขตการศึกษา 9 (ขอนแก่น)	7,386,500.00	-	-	7,044,757.08	95.37	341,742.92	4.63
59	ศูนย์การศึกษาพิเศษ ประจำจังหวัดบึงกาฬ	3,215,100.00	-	-	3,058,374.00	95.13	156,726.00	4.87
60	ศูนย์การศึกษาพิเศษ ประจำจังหวัดบุรีรัมย์	6,721,700.00	-	-	6,392,395.02	95.10	329,304.98	4.90
61	ศูนย์การศึกษาพิเศษ ประจำจังหวัดกาฬสินธุ์	5,941,370.00	-	-	5,644,128.00	95.00	297,242.00	5.00
62	ศูนย์การศึกษาพิเศษ เขตการศึกษา 12 (ชลบุรี)	6,256,100.00	-	-	5,926,899.01	94.74	329,200.99	5.26
63	ศูนย์การศึกษาพิเศษ ประจำจังหวัดพัทลุง	4,454,100.00	-	-	4,212,872.99	94.58	241,227.01	5.42
64	ศูนย์การศึกษาพิเศษ เขตการศึกษา 2 (ยะลา)	10,416,960.00	-	-	9,764,431.45	93.74	652,528.55	6.26
65	ศูนย์การศึกษาพิเศษ ประจำจังหวัดอุดรธานี	6,059,470.00	-	-	5,678,193.41	93.71	381,276.59	6.29
66	ศูนย์การศึกษาพิเศษ เขตการศึกษา 3 (สงขลา)	5,780,620.00	-	-	5,388,435.62	93.22	392,184.38	6.78
67	ศูนย์การศึกษาพิเศษ ประจำจังหวัดอุทัยธานี	5,821,900.00	-	-	5,385,840.00	92.51	436,060.00	7.49
68	ศูนย์การศึกษาพิเศษ ประจำจังหวัดนครสวรรค์	4,999,500.00	-	-	4,550,675.32	91.02	448,824.68	8.98
69	ศูนย์การศึกษาพิเศษ ประจำจังหวัดเพชรบูรณ์	4,736,070.00	-	-	4,293,048.16	90.65	443,021.84	9.35
70	ศูนย์การศึกษาพิเศษ ประจำจังหวัดศรีสะเกษ	7,126,820.00	-	-	6,435,475.00	90.30	691,345.00	9.70
71	ศูนย์การศึกษาพิเศษ ประจำจังหวัดปราจีนบุรี	3,712,800.00	-	-	3,347,600.68	90.16	365,199.32	9.84
72	ศูนย์การศึกษาพิเศษ ประจำจังหวัดพังงา	6,522,600.00	-	-	5,856,744.31	89.79	665,855.69	10.21
73	ศูนย์การศึกษาพิเศษ ประจำจังหวัดยโสธร	3,619,010.00	-	-	3,248,880.00	89.77	370,130.00	10.23
74	ศูนย์การศึกษาพิเศษ ประจำจังหวัดภูเก็ต	1,909,200.00	-	-	1,686,705.00	88.35	222,495.00	11.65
75	ศูนย์การศึกษาพิเศษ ประจำจังหวัดสระบุรี	4,828,500.00	-	-	4,019,749.00	83.25	808,751.00	16.75
76	ศูนย์การศึกษาพิเศษ ประจำจังหวัดสกลนคร	6,009,900.00	-	-	4,831,653.58	80.39	1,178,246.42	19.61
	รวม	358,942,240.00			344,285,226.71	95.92	14,657,013.29	4.08
โรงเรียนศึกษาพิเศษและโรงเรียนศึกษาสงเคราะห์								
1	ร.ร.โสตศึกษาจังหวัดนนทบุรี	2,172,700.00	-	-	2,172,700.00	100.00	-	-
2	ร.ร.สอนคนตาบอดภาคเหนือ	3,813,000.00	-	-	3,808,916.13	99.89	4,083.87	0.11
3	ร.ร.โสตศึกษาจังหวัดนครศรีธรรมราช	3,178,100.00	-	-	3,162,032.00	99.49	16,068.00	0.51
4	ร.ร.โสตศึกษาจังหวัดร้อยเอ็ด	2,650,400.00	-	-	2,635,050.00	99.42	15,350.00	0.58
5	ร.ร.ระยองปัญญาคุณ	4,546,200.00	-	-	4,511,700.00	99.24	34,500.00	0.76
6	ร.ร.โสตศึกษาเทพรัตน์	1,700,580.00	-	-	1,686,576.96	99.18	14,003.04	0.82
7	ร.ร.โสตศึกษาจังหวัดขอนแก่น	2,395,360.00	-	-	2,372,683.02	99.05	22,676.98	0.95
8	ร.ร.นครสวรรค์ปัญญาคุณ	4,047,700.00	-	-	3,995,226.00	98.70	52,474.00	1.30
9	ร.ร.ศรีสังวาลย์เชียงใหม่	5,058,100.00	-	-	4,974,164.90	98.34	83,935.10	1.66
10	ร.ร.น่านปัญญาคุณ	5,101,700.00	-	-	5,003,772.03	98.08	97,927.97	1.92
11	ร.ร.โสตศึกษาอนุสารสุนทร	2,809,500.00	-	-	2,746,913.71	97.77	62,586.29	2.23
12	ร.ร.ลพบุรีปัญญาคุณ	3,704,700.00	-	-	3,611,995.02	97.50	92,704.98	2.50
13	ร.ร.โสตศึกษาจังหวัดชัยภูมิ	3,260,200.00	-	-	3,174,080.00	97.36	86,120.00	2.64
14	ร.ร.เชียงใหม่ปัญญาคุณ	4,870,200.00	-	-	4,732,122.57	97.16	138,077.43	2.84
15	ร.ร.สอนคนตาบอดภาคใต้	1,707,000.00	-	-	1,656,503.22	97.04	50,496.78	2.96
16	ร.ร.กาวิละอนุกุล	4,701,500.00	-	-	4,549,962.00	96.78	151,538.00	3.22
17	ร.ร.ชุมพรปัญญาคุณ	3,722,600.00	-	-	3,598,957.00	96.68	123,643.00	3.32
18	ร.ร.โสตศึกษาจังหวัดชลบุรี	2,173,900.00	-	-	2,101,016.13	96.65	72,883.87	3.35
19	ร.ร.โสตศึกษาปานเลิศ	2,038,500.00	-	-	1,958,137.63	96.06	80,362.37	3.94
20	ร.ร.สุพรรณบุรีปัญญาคุณ	7,826,900.00	-	-	7,514,274.00	96.01	312,626.00	3.99
21	ร.ร.โสตศึกษาจังหวัดสุรินทร์	2,183,600.00	-	-	2,095,479.00	95.96	88,121.00	4.04

ลำดับ	หน่วยงาน	งบ.ที่ได้รับ	ผูกพันสัญญา (PO)	%	ผลการเบิกจ่าย	%	คงเหลือ	%
22	ร.ร.โสตศึกษาจังหวัดอุดรธานี	2,840,700.00	-	-	2,719,833.00	95.75	120,867.00	4.25
23	ร.ร.สงขลาพัฒนาปัญญา	3,587,600.00	-	-	3,415,464.29	95.20	172,135.71	4.80
24	ร.ร.ภูเก็ตปัญญาคุณ	2,835,000.00	-	-	2,687,024.25	94.78	147,975.75	5.22
25	ร.ร.โสตศึกษาจังหวัดตาก	1,737,310.00	-	-	1,645,305.45	94.70	92,004.55	5.30
26	ร.ร.พิจิตรปัญญาคุณ	4,601,100.00	-	-	4,353,749.14	94.62	247,350.86	5.38
27	ร.ร.พิษณุโลกปัญญาคุณ	4,792,500.00	-	-	4,514,786.00	94.21	277,714.00	5.79
28	ร.ร.โสตศึกษาจังหวัดสงขลา	2,861,120.00	-	-	2,691,496.64	94.07	169,623.36	5.93
29	ร.ร.อุบลปัญญาคุณ	5,198,200.00	-	-	4,889,714.64	94.07	308,485.36	5.93
30	ร.ร.กาฬสินธุ์ปัญญาคุณ	5,393,100.00	-	-	5,065,377.54	93.92	327,722.46	6.08
31	ร.ร.นครศรีธรรมราชปัญญาคุณ	5,125,800.00	-	-	4,808,210.00	93.80	317,590.00	6.20
32	ร.ร.โสตศึกษาจังหวัดปราจีนบุรี	2,912,820.00	-	-	2,696,759.22	92.58	216,060.78	7.42
33	ร.ร.ศรีสังวาลย์ขอนแก่น	3,925,200.00	-	-	3,627,402.96	92.41	297,797.04	7.59
34	ร.ร.เพชรบุรีปัญญาคุณ	3,973,400.00	-	-	3,651,049.06	91.89	322,350.94	8.11
35	ร.ร.ละเชิงเทราปัญญาคุณ	4,997,200.00	-	-	4,545,452.55	90.96	451,747.45	9.04
36	ร.ร.โสตศึกษาจังหวัดนครปฐม	5,769,400.00	-	-	5,240,599.60	90.83	528,800.40	9.17
37	ร.ร.แพร่ปัญญาคุณ	5,942,700.00	-	-	5,329,448.74	89.68	613,251.26	10.32
38	ร.ร.โสตศึกษาจังหวัดมุกดาหาร	2,788,800.00	-	-	2,500,620.77	89.67	288,179.23	10.33
39	ร.ร.นครราชสีมาปัญญาคุณ	4,503,600.00	-	-	3,927,910.35	87.22	575,689.65	12.78
40	ร.ร.โสตศึกษาจังหวัดเพชรบูรณ์	3,397,500.00	-	-	2,951,247.00	86.87	446,253.00	13.13
41	ร.ร.โสตศึกษาจังหวัดกาญจนบุรี	2,270,700.00	-	-	1,964,350.69	86.51	306,349.31	13.49
42	ร.ร.ราชประชานุเคราะห์ 20	1,402,000.00	-	-	1,401,950.00	100.00	50.00	0.00
43	ร.ร.ราชประชานุเคราะห์ 51	1,964,500.00	-	-	1,964,160.00	99.98	340.00	0.02
44	ร.ร.ราชประชานุเคราะห์ 25	1,383,300.00	-	-	1,379,700.00	99.74	3,600.00	0.26
45	ร.ร.ราชประชานุเคราะห์ 22	1,508,100.00	-	-	1,501,200.00	99.54	6,900.00	0.46
46	ร.ร.ราชประชานุเคราะห์ 21	1,802,500.00	-	-	1,792,664.00	99.45	9,836.00	0.55
47	ร.ร.ราชประชานุเคราะห์ 29	1,741,000.00	-	-	1,730,191.92	99.38	10,808.08	0.62
48	ร.ร.สมเด็จพระปิยมหาราชรมณียเขต	2,007,900.00	-	-	1,991,824.19	99.20	16,075.81	0.80
49	ร.ร.ราชประชานุเคราะห์ 23	1,618,400.00	-	-	1,598,624.00	98.78	19,776.00	1.22
50	ร.ร.ราชประชานุเคราะห์ 54	2,297,100.00	-	-	2,267,180.00	98.70	29,920.00	1.30
51	ร.ร.ราชประชานุเคราะห์ 32	2,271,500.00	-	-	2,241,900.00	98.70	29,600.00	1.30
52	ร.ร.ราชประชานุเคราะห์ 65	1,076,000.00	-	-	1,061,100.00	98.62	14,900.00	1.38
53	ร.ร.ราชประชานุเคราะห์ 62	1,976,000.00	-	-	1,942,964.00	98.33	33,036.00	1.67
54	ร.ร.ราชประชานุเคราะห์ 59	1,940,500.00	-	-	1,907,400.00	98.29	33,100.00	1.71
55	ร.ร.ราชประชานุเคราะห์ 60	2,301,200.00	-	-	2,261,508.00	98.28	39,692.00	1.72
56	ร.ร.ราชประชานุเคราะห์ 48	1,377,500.00	-	-	1,353,198.06	98.24	24,301.94	1.76
57	ร.ร.ราชประชานุเคราะห์ 66	2,693,900.00	-	-	2,645,911.77	98.22	47,988.23	1.78
58	ร.ร.ราชประชานุเคราะห์ 37	1,604,300.00	-	-	1,566,270.65	97.63	38,029.35	2.37
59	ร.ร.ราชประชานุเคราะห์ 56	1,854,500.00	-	-	1,804,958.94	97.33	49,541.06	2.67
60	ร.ร.ราชประชานุเคราะห์ 33	2,374,000.00	-	-	2,297,709.38	96.79	76,290.62	3.21
61	ร.ร.ราชประชานุเคราะห์ 55	1,748,000.00	-	-	1,691,226.79	96.75	56,773.21	3.25
62	ร.ร.ราชประชานุเคราะห์ 61	2,044,200.00	-	-	1,977,500.00	96.74	66,700.00	3.26
63	ร.ร.ราชประชานุเคราะห์ 26	1,712,700.00	-	-	1,650,790.00	96.39	61,910.00	3.61
64	ร.ร.ราชประชานุเคราะห์ 34	1,940,100.00	-	-	1,868,310.00	96.30	71,790.00	3.70
65	ร.ร.ราชประชานุเคราะห์ 63	2,153,300.00	-	-	2,070,609.48	96.16	82,690.52	3.84
66	ร.ร.ราชประชานุเคราะห์ 28	2,043,800.00	-	-	1,962,132.23	96.00	81,667.77	4.00
67	ร.ร.ราชประชานุเคราะห์ 38	5,526,300.00	-	-	5,300,324.00	95.91	225,976.00	4.09
68	ร.ร.ราชประชานุเคราะห์ 41	6,801,700.00	-	-	6,519,799.00	95.86	281,901.00	4.14
69	ร.ร.ราชประชานุเคราะห์ 53	1,953,000.00	-	-	1,868,816.00	95.69	84,184.00	4.31
70	ร.ร.ราชประชานุเคราะห์ 31	2,597,000.00	-	-	2,472,595.13	95.21	124,404.87	4.79
71	ร.ร.ราชประชานุเคราะห์ 43	7,096,740.00	-	-	6,701,383.20	94.43	395,356.80	5.57
72	ร.ร.ราชประชานุเคราะห์ 24	1,725,800.00	-	-	1,629,620.00	94.43	96,180.00	5.57
73	ร.ร.ราชประชานุเคราะห์ 35	13,677,100.00	-	-	12,852,747.00	93.97	824,353.00	6.03
74	ร.ร.ราชประชานุเคราะห์ 19	1,589,800.00	-	-	1,489,158.00	93.67	100,642.00	6.33
75	ร.ร.ศึกษาลงเคราะห์จิตต์อารี	2,696,420.00	-	-	2,522,083.13	93.53	174,336.87	6.47
76	ร.ร.ราชประชานุเคราะห์ 47	1,757,700.00	-	-	1,643,600.00	93.51	114,100.00	6.49
77	ร.ร.ราชประชานุเคราะห์ 27	1,958,800.00	-	-	1,828,300.00	93.34	130,500.00	6.66
78	ร.ร.ราชประชานุเคราะห์ 39	8,334,068.00	-	-	7,744,668.00	92.93	589,400.00	7.07
79	ร.ร.ราชประชานุเคราะห์ 45	1,919,300.00	-	-	1,782,476.00	92.87	136,824.00	7.13
80	ร.ร.ราชประชานุเคราะห์ 57	2,261,700.00	-	-	2,080,073.00	91.97	181,627.00	8.03

ลำดับ	หน่วยงาน	งปม.ที่ได้รับ	ผูกพันสัญญา (PO)	%	ผลการเบิกจ่าย	%	คงเหลือ	%
81	ร.ร.ราชประชานุเคราะห์ 49	1,734,800.00	-	-	1,593,500.00	91.85	141,300.00	8.15
82	ร.ร.ราชประชานุเคราะห์ 30	2,564,000.00	-	-	2,348,810.27	91.61	215,189.73	8.39
83	ร.ร.ราชประชานุเคราะห์ 46	1,825,500.00	-	-	1,647,715.74	90.26	177,784.26	9.74
84	ร.ร.ราชประชานุเคราะห์ 50	1,826,300.00	-	-	1,632,440.30	89.39	193,859.70	10.61
85	ร.ร.ราชประชานุเคราะห์ 42	5,175,800.00	-	-	4,288,100.00	82.85	887,700.00	17.15
86	ร.ร.ราชประชานุเคราะห์ 64	2,203,500.00	-	-	1,797,405.00	81.57	406,095.00	18.43
87	ร.ร.ราชประชานุเคราะห์ 40	5,632,120.00	-	-	4,540,717.65	80.62	1,091,402.35	19.38
88	ร.ร.ราชประชานุเคราะห์ 58	1,504,300.00	-	-	1,189,334.42	79.06	314,965.58	20.94
89	ร.ร.ราชประชานุเคราะห์ 36	2,969,000.00	-	-	1,833,565.00	61.76	1,135,435.00	38.24
90	ร.ร.ราชประชานุเคราะห์ 52	3,272,400.00	-	-	1,546,275.00	47.25	1,726,125.00	52.75
รวม		288,555,638.00			270,072,552.46	93.59	18,483,085.54	6.41
โรงเรียนหน่วยเบิกปกติ								
1	ร.ร.ทุ่งสง	75,000.00	-	-	75,000.00	100.00	-	-
2	ร.ร.ปากพนัง	7,000.00	-	-	7,000.00	100.00	-	-
3	ร.ร.ฝางขุนปถิมน์	77,600.00	-	-	77,600.00	100.00	-	-
4	ร.ร.สุรนารีวิทยา	255,000.00	-	-	255,000.00	100.00	-	-
5	ร.ร.บ้านสี่แยกสมเด็จ	5,800.00	-	-	5,800.00	100.00	-	-
6	ร.ร.กำแพงเพชรพิทยาคม	30,000.00	-	-	30,000.00	100.00	-	-
7	ร.ร.แม่สายประสิทธิ์ศาสตร์	2,200.00	-	-	2,200.00	100.00	-	-
8	ร.ร.ชามทะเลสอวิทยา	20,000.00	-	-	20,000.00	100.00	-	-
9	ร.ร.วิทยาศาสตร์จุฬารณราชวิทยาลัย ปทุมธานี	4,522,600.00	-	-	4,522,600.00	100.00	-	-
10	ร.ร.เชียงคำวิทยาคม	75,000.00	-	-	75,000.00	100.00	-	-
11	ร.ร.ดีบุกพังงาวิทยายน	26,300.00	-	-	26,300.00	100.00	-	-
12	ร.ร.พัทลุง	48,000.00	-	-	48,000.00	100.00	-	-
13	ร.ร.พิริยาลัยจังหวัดแพร่	30,000.00	-	-	30,000.00	100.00	-	-
14	ร.ร.ผดุงนารี	50,000.00	-	-	50,000.00	100.00	-	-
15	ร.ร.วิทยาศาสตร์จุฬารณราชวิทยาลัย มุกดาหาร	1,532,600.00	-	-	1,532,600.00	100.00	-	-
16	ร.ร.ยโสธรพิทยาคม	12,500.00	-	-	12,500.00	100.00	-	-
17	ร.ร.เสลภูมิพิทยาคม	30,000.00	-	-	30,000.00	100.00	-	-
18	ร.ร.ชัยบาดาลวิทยา	28,000.00	-	-	28,000.00	100.00	-	-
19	ร.ร.สวนบุญโญปถิมน์ ลำพูน	500.00	-	-	500.00	100.00	-	-
20	ร.ร.มัธยมวานรนิวาส	75,000.00	-	-	75,000.00	100.00	-	-
21	ร.ร.หาดใหญ่วิทยาลัย	753,500.00	-	-	753,500.00	100.00	-	-
22	ร.ร.ร่มเกล้าวัฒนานครสระแก้ว-รัชมังคลาภิเษก	202,000.00	-	-	202,000.00	100.00	-	-
23	ร.ร.เสาไห้ "วิมลวิทยานุกูล"	1,500.00	-	-	1,500.00	100.00	-	-
24	ร.ร.สามชุกรัตนโกสินทร์	10,700.00	-	-	10,700.00	100.00	-	-
25	ร.ร.หนองบัวพิทยาคาร	12,000.00	-	-	12,000.00	100.00	-	-
26	ร.ร.อ่างทองปัทมโรจนวิทยาคม	10,700.00	-	-	10,700.00	100.00	-	-
27	ร.ร.อุดรพิทยานุกูล	4,700.00	-	-	4,700.00	100.00	-	-
28	ร.ร.อุทัยวิทยาคม	75,000.00	-	-	75,000.00	100.00	-	-
29	ร.ร.พิบูลมังสาหาร (วิภาคย์วิทยากร)	12,100.00	-	-	12,100.00	100.00	-	-
30	ร.ร.วารินชำราบ	28,200.00	-	-	28,200.00	100.00	-	-
31	ร.ร.กัลยาณีศรีธรรมราช	15,000.00	-	-	15,000.00	100.00	-	-
32	ร.ร.วิทยาศาสตร์จุฬารณราชวิทยาลัย สตุล	1,185,000.00	-	-	1,185,000.00	100.00	-	-
33	ร.ร.บ้านคองวิทยา	6,000.00	-	-	6,000.00	100.00	-	-
34	ร.ร.สตรีราชินูทิศ	59,400.00	-	-	59,400.00	100.00	-	-
35	ร.ร.ปทุมเทพวิทยาคาร	10,000.00	-	-	10,000.00	100.00	-	-
36	ร.ร.วัดเมธีกราวาส (เทศรีรัฐราษฎร์นุกูล)	37,000.00	-	-	37,000.00	100.00	-	-
37	ร.ร.อนุบาลแพร่	5,800.00	-	-	5,800.00	100.00	-	-
38	ร.ร.วิทยาศาสตร์จุฬารณราชวิทยาลัย พิษณุโลก	1,160,400.00	-	-	1,160,400.00	100.00	-	-
39	ร.ร.วิทยาศาสตร์จุฬารณราชวิทยาลัย เพชรบุรี	855,000.00	-	-	855,000.00	100.00	-	-
40	ร.ร.วิทยาศาสตร์จุฬารณราชวิทยาลัย ชลบุรี	1,297,700.00	-	-	1,297,700.00	100.00	-	-
41	ร.ร.บุญวาทย์วิทยาลัย	80,200.00	-	-	80,170.00	99.96	30.00	0.04
42	ร.ร.มหาวิทยาลัยราชภัฏ จังหวัดสงขลา	75,000.00	-	-	74,960.00	99.95	40.00	0.05
43	ร.ร.วิทยาศาสตร์จุฬารณราชวิทยาลัย นครศรีธรรมราช	855,000.00	-	-	854,516.13	99.94	483.87	0.06
44	ร.ร.วิทยาศาสตร์จุฬารณราชวิทยาลัย ตรัง	2,008,778.00	-	-	2,006,517.59	99.89	2,260.41	0.11
45	ร.ร.ขอนแก่นวิทยายน	869,700.00	-	-	868,270.00	99.84	1,430.00	0.16
46	ร.ร.เบญจมาภราชรังษฤษฏี	100,400.00	-	-	100,229.68	99.83	170.32	0.17
47	ร.ร.สรรพพิทยาคม	20,000.00	-	-	19,957.00	99.79	43.00	0.22

ลำดับ	หน่วยงาน	งปม.ที่ได้รับ	ผูกพันสัญญา (PO)	%	ผลการเบิกจ่าย	%	คงเหลือ	%
48	ร.ร.วิทยาศาสตร์จุฬาราชวิทยาลัย เลย	1,292,807.00	-	-	1,289,419.00	99.74	3,388.00	0.26
49	ร.ร.อำนาจเจริญ	104,000.00	-	-	103,680.00	99.69	320.00	0.31
50	ร.ร.วิทยาศาสตร์จุฬาราชวิทยาลัย เชียงราย	1,033,600.00	-	-	1,030,100.00	99.66	3,500.00	0.34
51	ร.ร.วิทยาศาสตร์จุฬาราชวิทยาลัย บุรีรัมย์	955,000.00	-	-	951,040.00	99.59	3,960.00	0.41
52	ร.ร.ตะกั่วป่า "เสนาอนุกุล"	24,000.00	-	-	23,865.00	99.44	135.00	0.56
53	ร.ร.อุ้มทอง	6,000.00	-	-	5,953.47	99.22	46.53	0.78
54	ร.ร.เจ้าหมื่นวิทยา	18,800.00	-	-	18,628.00	99.09	172.00	0.91
55	ร.ร.ยุพราชวิทยาลัย	1,594,600.00	-	-	1,572,341.47	98.60	22,258.53	1.40
56	ร.ร.พะเยาพิทยาคม	49,000.00	-	-	48,208.98	98.39	791.02	1.61
57	ร.ร.เชียงดาววิทยาคม	550,600.00	-	-	540,726.00	98.21	9,874.00	1.79
58	ร.ร.กาญจนาภิเษกวิทยาลัยสุราษฎร์ธานี	765,400.00	-	-	751,530.00	98.19	13,870.00	1.81
59	ร.ร.บดินทรเดชา (สิงห์ สิงหเสนี)	295,300.00	-	-	286,288.00	96.95	9,012.00	3.05
60	ร.ร.แม่สะเรียง "บริพัตรศึกษา"	116,400.00	-	-	107,400.00	92.27	9,000.00	7.73
61	ร.ร.ภ.ป.ร.ราชวิทยาลัย ในพระบรมราชูปถัมภ์	756,000.00	-	-	688,500.00	91.07	67,500.00	8.93
62	ร.ร.ระยองวิทยาคม	570,300.00	-	-	512,716.00	89.90	57,584.00	10.10
63	ร.ร.ศรีวิชัย	61,700.00	-	-	54,282.00	87.98	7,418.00	12.02
64	ร.ร.บ้านแม่สลิคหลวงวิทยา	229,800.00	-	-	201,120.00	87.52	28,680.00	12.48
65	ร.ร.สุราษฎร์ธานี	34,800.00	-	-	30,254.55	86.94	4,545.45	13.06
66	ร.ร.สิรินธรราชวิทยาลัย	567,000.00	-	-	470,116.82	82.91	96,883.18	17.09
67	ร.ร.วิทยาศาสตร์จุฬาราชวิทยาลัย ลพบุรี	933,900.00	-	-	764,400.00	81.85	169,500.00	18.15
68	ร.ร.กระสังพิทยาคม	37,100.00	-	-	29,832.00	80.41	7,268.00	19.59
69	ร.ร.อุตรพิชัยรักษ์พิทยา	22,100.00	-	-	17,000.00	76.92	5,100.00	23.08
70	ร.ร.อนุบาลอุตรธานี	36,200.00	-	-	26,200.00	72.38	10,000.00	27.62
71	ร.ร.สามเสนวิทยาลัย	24,800.00	-	-	15,626.00	63.01	9,174.00	36.99
72	ร.ร.พิบูลวิทยาลัยลพบุรี	10,000.00	-	-	-	-	10,000.00	100.00
	รวม	26,743,085.00			26,188,647.69	97.93	554,437.31	2.07
	รวมทั้งสิ้น	8,206,623,450.72			8,086,682,138.03	98.54	119,941,312.69	1.46

ที่มา : รายงานจากระบบ New GFMS Thai/ วันที่รายงานในระบบ: 1/10/2567

กลุ่มพัฒนาระบบงานคลัง
สำนักการคลังและสินทรัพย์

ด่วนที่สุด

ที่ ศธ ๐๕๐๐๒/ว ๑๗๒๓



สำนักงานคณะกรรมการการศึกษาขั้นพื้นฐาน
กระทรวงศึกษาธิการ กทม. ๑๐๓๐๐

๑ พฤษภาคม ๒๕๖๗

เรื่อง มาตรการเร่งรัดการใช้จ่ายงบประมาณรายจ่ายประจำปีงบประมาณ พ.ศ. ๒๕๖๗

เรียน ผู้อำนวยการสำนักงานเขตพื้นที่การศึกษาประถมศึกษา / มัธยมศึกษา / ศูนย์การศึกษาพิเศษ /
โรงเรียนที่เป็นหน่วยเบิกจ่าย ทุกแห่ง

สิ่งที่ส่งมาด้วย สำเนาหนังสือสำนักเลขาธิการคณะรัฐมนตรี ด่วนที่สุด ที่ นร ๐๕๐๕/ว ๑๕๙
ลงวันที่ ๕ เมษายน ๒๕๖๗

ด้วยสำนักงบประมาณ ได้กำหนดมาตรการเร่งรัดการใช้จ่ายงบประมาณรายจ่ายประจำปีงบประมาณ พ.ศ. ๒๕๖๗ เพื่อให้การใช้จ่ายงบประมาณของทุกส่วนราชการและหน่วยงานของรัฐสามารถเป็นกลไกสนับสนุนการฟื้นตัวของเศรษฐกิจของประเทศได้อย่างมีประสิทธิภาพ เหมาะสมกับสถานการณ์ และเป็นส่วนสำคัญในการขับเคลื่อนการดำเนินงานตามยุทธศาสตร์ชาติ แผนแม่บทภายใต้ยุทธศาสตร์ชาติ นโยบายและแผนระดับชาติว่าด้วยความมั่นคงแห่งชาติ แผนพัฒนาเศรษฐกิจและสังคมแห่งชาติ ฉบับที่ ๑๓ และนโยบายรัฐบาล จึงกำหนดมาตรการเร่งรัดการใช้จ่ายงบประมาณรายจ่ายประจำปีงบประมาณ พ.ศ. ๒๕๖๗ เพื่อให้หน่วยรับงบประมาณใช้จ่ายงบประมาณได้อย่างมีประสิทธิภาพ เหมาะสมกับสถานการณ์และสามารถดำเนินการก่อนนี้ผูกพันได้ทันทีเมื่อพระราชบัญญัติงบประมาณรายจ่ายประจำปีงบประมาณ พ.ศ. ๒๕๖๗ ประกาศใช้บังคับ โดยคณะรัฐมนตรีมีมติเห็นชอบ เมื่อวันที่ ๒ เมษายน ๒๕๖๗ ให้ทุกส่วนราชการถือปฏิบัติรายละเอียดปรากฏตามหนังสือสำนักเลขาธิการคณะรัฐมนตรี ด่วนที่สุด ที่ นร ๐๕๐๕/ว ๑๕๙ ลงวันที่ ๕ เมษายน ๒๕๖๗

สำนักงานคณะกรรมการการศึกษาขั้นพื้นฐาน จึงขอให้ทุกหน่วยเบิกจ่ายดำเนินการตามมาตรการเร่งรัดการใช้จ่ายงบประมาณรายจ่ายประจำปีงบประมาณ พ.ศ. ๒๕๖๗ โดยมีแนวปฏิบัติ ดังนี้

๑. กำหนดเป้าหมายการใช้จ่ายงบประมาณรายจ่ายประจำปีงบประมาณ พ.ศ. ๒๕๖๗ ในภาพรวมของประเทศ เพื่อเป็นแนวทางให้ทุกหน่วยเบิกจ่ายจัดทำแผนการปฏิบัติงานและแผนการใช้จ่ายงบประมาณรายจ่ายประจำปีงบประมาณ พ.ศ. ๒๕๖๗ ให้สอดคล้องกับเป้าหมายในภาพรวมของประเทศ ดังนี้

แผนฯ	ไตรมาสที่ ๑	ไตรมาสที่ ๒	ไตรมาสที่ ๓	ไตรมาสที่ ๔
ภาพรวม	ร้อยละ ๒๘	ร้อยละ ๔๗	ร้อยละ ๘๒	ร้อยละ ๑๐๐
รายจ่ายประจำ	ร้อยละ ๓๓	ร้อยละ ๕๓	ร้อยละ ๘๒	ร้อยละ ๑๐๐
รายจ่ายลงทุน	ร้อยละ ๑๑	ร้อยละ ๒๔	ร้อยละ ๘๐	ร้อยละ ๑๐๐

ทั้งนี้ ให้ทุกหน่วยเบิกจ่ายเร่งรัดกระบวนการจัดซื้อจัดจ้าง เพื่อให้สามารถก่อนนี้ผูกพันและมีการใช้จ่ายงบประมาณรายจ่ายประจำปีงบประมาณ พ.ศ. ๒๕๖๗ เป็นไปตามเป้าหมายข้างต้น

๒. เพื่อเป็น...


๒. เพื่อเป็นการเร่งรัดให้ทุกหน่วยเบิกจ่ายใช้จ่ายหรือก่องหนี่ผูกพันได้โดยเร็ว จึงขอให้ทุกหน่วยเบิกจ่ายดำเนินการพิจารณากำหนดระยะเวลาการส่งมอบงานให้รวดเร็วขึ้นเพื่อให้ทันการเบิกจ่ายภายในเดือนกันยายน ๒๕๖๗ โดยเฉพาะรายการปีเดียว สำหรับรายการผูกพันใหม่ควรดำเนินการก่องหนี่ผูกพันให้แล้วเสร็จภายในเดือนพฤษภาคม ๒๕๖๗

อนึ่ง หากหน่วยเบิกจ่ายพบว่ามึรายการงบประมาณที่จะไม่สามารถก่องหนี่ผูกพันได้ทันภายในปีงบประมาณ พ.ศ. ๒๕๖๗ ให้คณะกรรมการติดตามเร่งรัดการเบิกจ่ายงบประมาณที่สำนักงานเขตพื้นที่การศึกษาแต่งตั้ง ดำเนินการแจ้งสำนักงานคณะกรรมการการศึกษาขั้นพื้นฐาน เพื่อร่วมกันหาแนวทางแก้ไขเป็นรายกรณีในโอกาสแรก เพื่อให้การบริหารงบประมาณมีประสิทธิภาพสูงสุด และป้องกันมิให้เงินพักตกไปเมื่อสิ้นปีงบประมาณ

สำนักงานคณะกรรมการการศึกษาขั้นพื้นฐาน จะได้ติดตามผลการใช้จ่ายงบประมาณของทุกหน่วยเบิกจ่ายในสังกัดเป็นระยะ จึงขอให้ทุกหน่วยเบิกจ่ายตระหนักถึงความสำคัญและถือปฏิบัติตามมาตรการเร่งรัดการใช้จ่ายงบประมาณรายจ่ายประจำปีงบประมาณ พ.ศ. ๒๕๖๗ ดังกล่าวโดยเคร่งครัด

จึงเรียนมาเพื่อทราบและถือปฏิบัติต่อไป

ขอแสดงความนับถือ



(นายศิริ ภาวจินนิต)

รองเลขาธิการคณะกรรมการการศึกษาขั้นพื้นฐาน ปฏิบัติราชการแทน
เลขาธิการคณะกรรมการการศึกษาขั้นพื้นฐาน

สำนักการคลังและสินทรัพย์

โทร. ๐ ๒๒๘๘ ๕๖๓๑

คำสั่งที่สุด

ที่ นร ๐๕๐๕/ว ๑๕๙



ร.ม.ว.ศ.ช.
เลขที่ ๙๓๔
วันที่ ๑๑ เม.ย. ๒๕๖๗
เวลา ๑๕.๓๕

สำนักงานรัฐมนตรี
เลขรับที่ ๙๙๗
วันที่ ๕ เม.ย. ๒๕๖๗
เวลา ๑๒.๑๖ น

สำนักเลขาธิการคณะรัฐมนตรี
ทำเนียบรัฐบาล กทม. ๑๐๓๐๐

๕ เมษายน ๒๕๖๗

สำนักงานคณะกรรมการการศึกษาระดับสูง
เลขที่ ๒๐๓๕๓
วันที่ ๑๑ เม.ย. ๒๕๖๗
เวลา ๑๑.๓๐ น

เรื่อง มาตรการเร่งรัดการใช้จ่ายงบประมาณรายจ่ายประจำปีงบประมาณ พ.ศ. ๒๕๖๗

เรียน รัฐมนตรีว่าการกระทรวงศึกษาธิการ

อ้างถึง หนังสือสำนักเลขาธิการคณะรัฐมนตรี ด่วนที่สุด ที่ นร ๐๕๐๕/ว ๗๗ ลงวันที่ ๑๔ กุมภาพันธ์ ๒๕๖๗

สิ่งที่ส่งมาด้วย ๑. สำเนาหนังสือสำนักงบประมาณ ด่วนที่สุด ที่ นร ๐๗๐๒/๓๗๒ ลงวันที่ ๑๕ มีนาคม ๒๕๖๗

๒. สำเนาหนังสือกระทรวงการคลัง ด่วนที่สุด ที่ กค ๐๔๑๒.๔/๔๔๒๒๐ ลงวันที่ ๒๘ มีนาคม ๒๕๖๗

๓. สำเนาหนังสือสำนักงานสภาพัฒนาการเศรษฐกิจและสังคมแห่งชาติ ด่วนที่สุด ที่ นร ๑๑๑๗/๑๘๐๖ ลงวันที่ ๒๖ มีนาคม ๒๕๖๗

รับเรื่องแล้ว
ลงชื่อ ๑๖๗๗
วันที่ ๗/๔/๖๗
เวลา ๑๖.๒๗
สำนักการคลังและสินทรัพย์
เลขที่ ๕๓๖๗
วันที่ ๒๒ เม.ย. ๒๕๖๗
เวลา

ตามที่ได้แจ้งมติคณะรัฐมนตรี (๑๓ กุมภาพันธ์ ๒๕๖๗) รับทราบมาตรการเร่งรัดการใช้จ่ายงบประมาณประจำปีงบประมาณ พ.ศ. ๒๕๖๖ ไปพลางก่อน มาเพื่อทราบ ความละเอียดแจ้งแล้ว นั้น

สำนักงบประมาณได้ขอให้นำเสนอคณะรัฐมนตรีพิจารณาให้ความเห็นชอบมาตรการเร่งรัดการใช้จ่ายงบประมาณรายจ่ายประจำปีงบประมาณ พ.ศ. ๒๕๖๗ ซึ่งกระทรวงการคลังและสำนักงานสภาพัฒนาการเศรษฐกิจและสังคมแห่งชาติได้เสนอความเห็นไปเพื่อประกอบการพิจารณาของคณะรัฐมนตรีด้วยความละเอียดปรากฏตามสำเนาหนังสือที่ส่งมาด้วยนี้

คณะรัฐมนตรีได้ประชุมปรึกษาเมื่อวันที่ ๒ เมษายน ๒๕๖๗ ลงมติเห็นชอบตามที่สำนักงบประมาณเสนอ

รับคำสั่ง ร.ม.ว.ศ.ช. จึงเรียนยืนยันมาและถือปฏิบัติต่อไป

ได้ส่วนราชการในสังกัด แลองค์กรในกำกับ
ทราบและ ออปฏิบัติตามมติ ครม.

ขอแสดงความนับถือ

[Signature]

(นายสมพงษ์ อิศอภาค)

เลขานุการรัฐมนตรีว่าการกระทรวงศึกษาธิการ

๑๐ เม.ย. ๒๕๖๗

กองพัฒนายุทธศาสตร์และติดตามนโยบายพิเศษ

โทร. ๐ ๒๒๕๐ ๙๐๐๐ ต่อ ๑๖๔๑ (พริมา), ๑๕๕๒ (เฉลิมขวัญ)

โทรสาร ๐ ๒๒๕๐ ๑๕๕๖

www.soc.go.th

ไปรษณีย์อิเล็กทรอนิกส์ saraban@soc.go.th

[Signature]

(นางณัฐฎา อ่อนนิตศิลป์)
เลขาธิการคณะรัฐมนตรี

ว่าที่ร้อยตรี

[Signature]
๒๐๓ กตส.

(ธน วังจันทา)

เลขาธิการคณะกรรมการการศึกษาระดับสูง

๑๘ เม.ย. ๒๕๖๗



ด่วนที่สุด

ที่ นร ๐๗๐๒/๓๗๖



สำนักงานประมาณ

๑๐๖๓ ถนนพหลโยธิน

แขวงพญาไท กรุงเทพฯ ๑๐๕๐๐

๑๕ มีนาคม ๒๕๖๗

เรื่อง มาตรการเร่งรัดการใช้จ่ายงบประมาณรายจ่ายประจำปีงบประมาณ พ.ศ. ๒๕๖๗

เรียน เลขาธิการคณะกรรมการรัฐมนตรี

สิ่งที่ส่งมาด้วย สำเนาหนังสือสำนักงานประมาณ ด่วนที่สุด ที่ นร ๐๗๐๒/๓๖๖
ลงวันที่ ๑๔ มีนาคม ๒๕๖๗

ด้วยนายกรัฐมนตรีได้เห็นชอบมาตรการเร่งรัดการใช้จ่ายงบประมาณรายจ่ายประจำปี
งบประมาณ พ.ศ. ๒๕๖๗ และอนุมัติให้สำนักงานประมาณนำเสนอต่อคณะกรรมการรัฐมนตรี รายละเอียดปรากฏ
ตามสิ่งที่ส่งมาด้วย

สำนักงานประมาณจึงขอส่งเรื่องดังกล่าวมาเพื่อโปรดนำเสนอคณะกรรมการรัฐมนตรีพิจารณา
ให้ความเห็นชอบต่อไป

จึงเรียนมาเพื่อโปรดดำเนินการ จะขอบคุณยิ่ง

ขอแสดงความนับถือ

๒๐ มีนาคม ๒๕๖๗

(นายเฉลิมพล เพ็ญสูตร)

ผู้อำนวยการสำนักงานประมาณ

กองกฎหมายและระเบียบ

โทร. ๐๙ ๕๕๙๐ ๖๐๑๕

ไปรษณีย์อิเล็กทรอนิกส์ saraban@bb.go.th



สำเนาถูกต้อง

๕๗

(นางสาวเฉลิมขวัญ ทองจันทร์)

นักวิเคราะห์นโยบายและแผนชำนาญการพิเศษ

๕ 1๗.๖.๕๗



ด้านที่สุด

บันทึกข้อความ

ส่วนราชการ... สำนักงบประมาณ กองกฎหมายและระเบียบ โทร. ๐๙.๕๔๕๐.๖๐๑๕

ที่ นร ๐๗๐๒/ ๓๖๖ วันที่ ๑๔ มีนาคม ๒๕๖๗

เรื่อง... มาตรการเร่งรัดการใช้จ่ายงบประมาณรายจ่ายประจำปีงบประมาณ พ.ศ. ๒๕๖๗

กราบเรียน นายกรัฐมนตรี

๑. สรุปความเป็นมา

พระราชบัญญัติงบประมาณรายจ่ายประจำปีงบประมาณ พ.ศ. ๒๕๖๗ ประกาศใช้บังคับไม่ทันวันที่ ๑ ตุลาคม ๒๕๖๖ และสำนักงบประมาณโดยอนุมัตินายกรัฐมนตรีได้กำหนดหลักเกณฑ์และเงื่อนไขการใช้งบประมาณรายจ่ายประจำปีงบประมาณ พ.ศ. ๒๕๖๖ ไปพลางก่อน เพื่อให้หน่วยรับงบประมาณจ่ายเงินหรือก่องหนี่ผูกพันตามหลักเกณฑ์และเงื่อนไขดังกล่าวได้ ตั้งแต่วันที่ ๑ ตุลาคม ๒๕๖๖ เป็นต้นไป โดยคาดว่าร่างพระราชบัญญัติงบประมาณรายจ่ายประจำปีงบประมาณ พ.ศ. ๒๕๖๗ จะผ่านการพิจารณาของรัฐสภาภายในเดือนมีนาคม ๒๕๖๗

๒. ผลการดำเนินงาน

ผลการใช้จ่ายงบประมาณรายจ่ายประจำปีงบประมาณ พ.ศ. ๒๕๖๖ ไปพลางก่อนในช่วงเดือนตุลาคม ๒๕๖๖ - กุมภาพันธ์ ๒๕๖๗ (ข้อมูล ณ วันที่ ๑ มีนาคม ๒๕๖๗) มีการเบิกจ่ายงบประมาณจำนวน ๑,๓๐๒,๒๕๐,๕๘๑ ล้านบาท ต่ำกว่าช่วงเวลาเดียวกันของปีงบประมาณ พ.ศ. ๒๕๖๕ และ พ.ศ. ๒๕๖๖ ที่มีผลการเบิกจ่ายงบประมาณ จำนวน ๑,๓๑๗,๕๗๙,๕๘๙ ล้านบาท และจำนวน ๑,๔๔๓,๗๐๑,๗๓๕ ล้านบาท ตามลำดับ

๓. ข้อเสนอ

เพื่อให้การใช้จ่ายงบประมาณของทุกส่วนราชการและหน่วยงานของรัฐสามารถเป็นกลไกสนับสนุนการฟื้นตัวทางเศรษฐกิจของประเทศได้อย่างมีประสิทธิภาพ เหมาะสมกับสถานการณ์ และเป็นส่วนสำคัญในการขับเคลื่อนการดำเนินงานตามยุทธศาสตร์ชาติ แผนแม่บทภายใต้ยุทธศาสตร์ชาติ นโยบายและแผนระดับชาติว่าด้วยความมั่นคงแห่งชาติ แผนพัฒนาเศรษฐกิจและสังคมแห่งชาติ ฉบับที่ ๑๓ และนโยบายรัฐบาล จึงเห็นสมควรกำหนดมาตรการเร่งรัดการใช้จ่ายงบประมาณรายจ่ายประจำปีงบประมาณ พ.ศ. ๒๕๖๗ เพื่อให้หน่วยรับงบประมาณใช้จ่ายงบประมาณได้อย่างมีประสิทธิภาพ เหมาะสมกับสถานการณ์ และสามารถดำเนินการก่องหนี่ผูกพันได้ทันทีเมื่อพระราชบัญญัติงบประมาณรายจ่ายประจำปีงบประมาณ พ.ศ. ๒๕๖๗ ประกาศใช้บังคับ ดังนี้

๓.๑ เห็นสมควรกำหนดเป้าหมายการใช้จ่ายงบประมาณรายจ่ายประจำปีงบประมาณ พ.ศ. ๒๕๖๗ ในภาพรวมของประเทศ เพื่อเป็นแนวทางให้หน่วยรับงบประมาณจัดทำแผนการปฏิบัติงานและแผนการใช้จ่ายงบประมาณรายจ่ายประจำปีงบประมาณ พ.ศ. ๒๕๖๗ ให้สอดคล้องกับเป้าหมายในภาพรวมของประเทศ ดังนี้

แผนฯ	ไตรมาสที่ ๑	ไตรมาสที่ ๒	ไตรมาสที่ ๓	ไตรมาสที่ ๔
ภาพรวม	ร้อยละ ๒๘	ร้อยละ ๔๗	ร้อยละ ๘๒	ร้อยละ ๑๐๐
รายจ่ายประจำ	ร้อยละ ๓๓	ร้อยละ ๕๓	ร้อยละ ๘๒	ร้อยละ ๑๐๐
รายจ่ายลงทุน	ร้อยละ ๑๑	ร้อยละ ๒๔	ร้อยละ ๘๐	ร้อยละ ๑๐๐

/ ทั้งนี้ ...

นพ. 1652
 เข้า 16.03
 14 มี.ค. 67
 ออก 19/03/67
 16.11 น.

ทั้งนี้ สำนักงบประมาณจะแจ้งแนวทางการจัดทำแผนการปฏิบัติงานและแผนการใช้จ่ายงบประมาณ และการอนุมัติเงินจัดสรรงบประมาณรายจ่ายประจำปีงบประมาณ พ.ศ. ๒๕๖๗ ตามระเบียบว่าด้วยการบริหารงบประมาณ พ.ศ. ๒๕๖๒ ให้หน่วยรับงบประมาณถือปฏิบัติต่อไปเมื่อรัฐสภาได้ให้ความเห็นชอบร่างพระราชบัญญัติงบประมาณรายจ่ายประจำปีงบประมาณ พ.ศ. ๒๕๖๗ แล้ว โดยในเบื้องต้น เห็นสมควรให้หน่วยรับงบประมาณจัดส่งแผนดังกล่าวให้สำนักงบประมาณพิจารณาภายในวันที่ ๒๒ มีนาคม ๒๕๖๗ เพื่อสำนักงบประมาณพิจารณาอนุมัติเงินจัดสรรได้ในช่วงต้นเดือนเมษายน ๒๕๖๗ และให้หน่วยรับงบประมาณเตรียมการจัดซื้อจัดจ้าง แต่จะสามารถลงนามสัญญาได้เมื่อพระราชบัญญัติงบประมาณรายจ่ายประจำปีงบประมาณ พ.ศ. ๒๕๖๗ มีผลใช้บังคับแล้ว

๓.๒ เพื่อเป็นการเร่งรัดให้หน่วยรับงบประมาณใช้จ่ายหรือก่องหน้ผูกพันได้โดยเร็ว เห็นสมควรให้หน่วยรับงบประมาณดำเนินการ ดังนี้

(๑) งบประมาณรายจ่ายที่ต้องดำเนินการหรือเบิกจ่ายโดยสำนักงานในส่วนภูมิภาค ให้หน่วยรับงบประมาณเร่งดำเนินการส่งเงินจัดสรรต่อไปยังสำนักงานในส่วนภูมิภาคภายในห้าวันนับแต่วันที่ได้รับอนุมัติเงินจัดสรร

(๒) รายการก่องหน้ผูกพันข้ามปีงบประมาณที่เป็นรายจ่ายลงทุนรายการใหม่ ให้หน่วยรับงบประมาณจัดส่งรายละเอียดคุณลักษณะเฉพาะ แบบรูปรายการสิ่งก่อสร้าง ราคาากลาง และรายละเอียดประกอบที่เกี่ยวข้องให้สำนักงบประมาณพิจารณาความเหมาะสมของราคาควบคุมไปกับการดำเนินการกระบวนการจัดซื้อจัดจ้าง และเมื่อได้ผลการจัดซื้อจัดจ้างแล้ว หากไม่เกินวงเงินที่สำนักงบประมาณให้ความเห็นชอบ ให้แจ้งสำนักงบประมาณทราบและดำเนินการทำสัญญา ก่องหน้ผูกพันต่อไปได้


๓.๓ ให้หน่วยรับงบประมาณพิจารณากำหนดระยะเวลาการส่งมอบงานให้รวดเร็วขึ้น เพื่อให้ทันการเบิกจ่ายภายในเดือนกันยายน ๒๕๖๗ โดยเฉพาะรายการปีเดียว สำหรับรายการผูกพันใหม่ ควรดำเนินการก่องหน้ผูกพันให้แล้วเสร็จภายในเดือนพฤษภาคม ๒๕๖๗

อย่างไรก็ดี หากคาดว่าจะมีรายการงบประมาณที่จะไม่สามารถก่องหน้ได้ทันภายในปีงบประมาณ พ.ศ. ๒๕๖๗ ให้หน่วยรับงบประมาณแจ้งสำนักงบประมาณเพื่อร่วมกันหาแนวทางแก้ไขเป็นรายกรณีในโอกาสแรก เพื่อให้การบริหารงบประมาณมีประสิทธิภาพสูงสุด และป้องกันมิให้เงินพัดตกไปเมื่อสิ้นปีงบประมาณ


ทั้งนี้ มาตรการเร่งรัดการใช้จ่ายงบประมาณรายจ่ายประจำปีงบประมาณ พ.ศ. ๒๕๖๗ ดังกล่าว เป็นการดำเนินการที่สอดคล้องกับยุทธศาสตร์ชาติด้านการปรับสมดุลและพัฒนาระบบการบริหารจัดการภาครัฐ ๔.๒.๒ ระบบการเงินการคลังของประเทศสนับสนุนการขับเคลื่อนยุทธศาสตร์ชาติ การใช้งบประมาณโปร่งใส เป็นไปตามเป้าหมายในระยะเวลาที่กำหนด

จึงกราบเรียนมาเพื่อโปรดพิจารณา อนุมัติตามข้อ ๓ เพื่อสำนักงบประมาณจะได้นำเสนอ คณะรัฐมนตรีเพื่อพิจารณาให้ความเห็นชอบต่อไป

อนุมัติ


(นายเศรษฐา ทวีสิน)
นายกรัฐมนตรี
๑๕ มี.ค. ๖๗

สำนักเลขาธิการ
คณะกรรมการกฤษฎีกา
เลขาธิการคณะรัฐมนตรี
นางสาวกัญญาพร นนทกุล

๑๕ มีนาคม ๒๕๖๗
(นายเฉลิมพล เพ็ญสุตร)
ผู้อำนวยการสำนักงบประมาณ
กราบเรียน นรม. เพื่อโปรด...

ช.ช.
๒๓.๖๗

ด่วนที่สุด

ที่ กค ๐๕๑๒.๔/๕๕๒๒



กระทรวงการคลัง

ถนนพระรามที่ ๖ กทม. ๑๐๕๐๐

๒๘ มีนาคม ๒๕๖๗

เรื่อง มาตรการเร่งรัดการใช้จ่ายงบประมาณรายจ่ายประจำปีงบประมาณ พ.ศ. ๒๕๖๗

เรียน เลขาธิการคณะกรรมการรัฐมนตรี

อ้างถึง หนังสือสำนักเลขาธิการคณะกรรมการรัฐมนตรี ด่วนที่สุด ที่ นร ๐๕๐๖/๖๐๕๖ ลงวันที่ ๒๑ มีนาคม ๒๕๖๗

ตามที่สำนักเลขาธิการคณะกรรมการรัฐมนตรีขอให้กระทรวงการคลังเสนอความเห็นในส่วนที่เกี่ยวข้องเพื่อประกอบการพิจารณาของคณะกรรมการรัฐมนตรี กรณีสำนักงบประมาณได้เสนอเรื่อง มาตรการเร่งรัดการใช้จ่ายงบประมาณรายจ่ายประจำปีงบประมาณ พ.ศ. ๒๕๖๗ เพื่อให้หน่วยรับงบประมาณใช้จ่ายงบประมาณได้อย่างมีประสิทธิภาพ เหมาะสมกับสถานการณ์ และสามารถดำเนินการกอบกู้หนี้ผูกพันได้ทันทีเมื่อพระราชบัญญัติงบประมาณรายจ่ายประจำปีงบประมาณ พ.ศ. ๒๕๖๗ ประกาศใช้บังคับ ความละเอียดแจ้งแล้ว นั้น

กระทรวงการคลังพิจารณาแล้ว ขอเรียนว่า เนื่องจากหน่วยรับงบประมาณจะมีระยะเวลาในการดำเนินการและเบิกจ่ายเงินงบประมาณรายจ่ายประจำปีงบประมาณ พ.ศ. ๒๕๖๗ ประมาณ ๕ เดือน ดังนั้น เพื่อเร่งรัดการเบิกจ่ายเงินงบประมาณรายจ่ายประจำปีงบประมาณ พ.ศ. ๒๕๖๗ จึงเห็นสมควรที่คณะกรรมการรัฐมนตรีจะพิจารณาให้ความเห็นชอบมาตรการเร่งรัดการใช้จ่ายงบประมาณรายจ่ายประจำปีงบประมาณ พ.ศ. ๒๕๖๗ ตามที่สำนักงบประมาณเสนอ

จึงเรียนมาเพื่อโปรดพิจารณาดำเนินการต่อไป

ขอแสดงความนับถือ

(นายเศรษฐา ทวีสิน)

รัฐมนตรีว่าการกระทรวงการคลัง

กรมบัญชีกลาง

กองบริหารการรับ - จ่ายเงินภาครัฐ

โทร. ๐ ๒๑๒๗ ๗๐๐๐ ต่อ ๔๒๐๖

ไปรษณีย์อิเล็กทรอนิกส์ saraban@cgd.go.th

สำเนาถูกต้อง

(นางสาวเจลิมาชัยภูมิ ทองจันทร์)

นักวิเคราะห์นโยบายและแผนชำนาญการพิเศษ

๕ ม.ค. ๖๗

ด่วนที่สุด

ที่ นร ๑๑๑๓/๑๘๐๖



สำนักงานสภาพัฒนาการ
เศรษฐกิจและสังคมแห่งชาติ
๙๖๒ ถนนกรุงเกษม กรุงเทพฯ ๑๐๑๐๐

๒๖ มีนาคม ๒๕๖๗

เรื่อง มาตรการเร่งรัดการใช้จ่ายงบประมาณรายจ่ายประจำปีงบประมาณ พ.ศ. ๒๕๖๗

เรียน เลขาธิการคณะกรรมการรัฐมนตรี

อ้างถึง หนังสือสำนักเลขาธิการคณะกรรมการรัฐมนตรี ด่วนที่สุด ที่ นร ๐๕๐๖/๖๐๙๗ ลงวันที่ ๒๑ มีนาคม ๒๕๖๗

ตามที่สำนักเลขาธิการคณะกรรมการรัฐมนตรีขอให้สำนักงานสภาพัฒนาการเศรษฐกิจและสังคมแห่งชาติ เสนอความเห็นในส่วนที่เกี่ยวข้องเพื่อประกอบการพิจารณาของคณะกรรมการรัฐมนตรี เรื่อง มาตรการเร่งรัดการใช้จ่ายงบประมาณรายจ่ายประจำปีงบประมาณ พ.ศ. ๒๕๖๗ ของสำนักงบประมาณ ความละเอียดแจ้งแล้ว นั้น

สำนักงานสภาพัฒนาการเศรษฐกิจและสังคมแห่งชาติพิจารณาแล้ว เห็นควรให้ความเห็นขอ มาตรการเร่งรัดการใช้จ่ายงบประมาณรายจ่ายประจำปีงบประมาณ พ.ศ. ๒๕๖๗ ตามที่สำนักงบประมาณเสนอ เพื่อเร่งรัดให้หน่วยรับงบประมาณใช้จ่ายหรือก่องหนผู้กักพันได้โดยเร็วทันทีที่พระราชบัญญัติงบประมาณรายจ่ายประจำปีงบประมาณ พ.ศ. ๒๕๖๗ มีผลบังคับใช้ ซึ่งจะเป็นการเพิ่มประสิทธิภาพการเบิกจ่ายและสนับสนุน การขยายตัวทางเศรษฐกิจในช่วงที่เหลือของปี ๒๕๖๗ ต่อไป

จึงเรียนมาเพื่อโปรดพิจารณาดำเนินการต่อไป

ขอแสดงความนับถือ

(นายตฤชา พิขนนท์)

เลขาธิการสภาพัฒนาการเศรษฐกิจและสังคมแห่งชาติ

กองยุทธศาสตร์และการวางแผนเศรษฐกิจมหภาค

โทร. ๐ ๒๒๘๐ ๔๐๘๕ ต่อ ๖๕๘๖

โทรสาร ๐ ๒๒๘๑ ๙๘๘๒

E-mail: Arnunchanog@nesdc.go.th

สำเนาถูกต้อง

(นางสาวเฉลิมขวัญ ทองจันทร์)

นักวิเคราะห์นโยบายและแผนชำนาญการพิเศษ

๔ ๐๖-๕๗