



ที่ ศธ ๐๔๐๐๒/ว ๓ ๖ ๙๙๕

สำนักงานคณะกรรมการการศึกษาขั้นพื้นฐาน
กระทรวงศึกษาธิการ กทม. ๑๐๓๐๐

๒๒ สิงหาคม ๒๕๖๗

เรื่อง ผลการใช้จ่ายเงินงบประมาณรายจ่ายประจำปีงบประมาณ พ.ศ. ๒๕๖๗ ณ สิ้นไตรมาสที่ ๓
เรียน ผู้อำนวยการสำนักงานเขตพื้นที่การศึกษาประถมศึกษา/มัธยมศึกษา/ศูนย์การศึกษาพิเศษ/
โรงเรียนที่เป็นหน่วยเบิกจ่ายทุกแห่ง
อ้างถึง หนังสือสำนักงานคณะกรรมการการศึกษาขั้นพื้นฐาน ด่วนที่สุด ที่ ศธ ๐๔๐๐๒/ว ๑๗๒๓
ลงวันที่ ๑ พฤษภาคม ๒๕๖๗

ตามหนังสือที่อ้างถึง สำนักงานคณะกรรมการการศึกษาขั้นพื้นฐาน ได้แจ้งมาตรการเร่งรัด
การใช้จ่ายงบประมาณประจำปีงบประมาณ พ.ศ. ๒๕๖๗ ให้ทุกหน่วยเบิกจ่ายได้รับทราบและถือปฏิบัติ
เพื่อให้ทุกหน่วยเบิกจ่ายได้เร่งรัดดำเนินการให้บรรลุตามเป้าหมายภายในระยะเวลาที่กำหนดและตามมติ
คณะรัฐมนตรี เมื่อวันที่ ๒ เมษายน ๒๕๖๗ ซึ่งกำหนดเป้าหมายการใช้จ่ายงบประมาณรายจ่ายประจำปี
งบประมาณ พ.ศ. ๒๕๖๗ ในไตรมาสที่ ๓ ภาพรวมทุกงบรายจ่าย ร้อยละ ๘๒ รายจ่ายประจำ ร้อยละ ๘๒
รายจ่ายลงทุน ร้อยละ ๘๐ ความละเอียดแจ้งแล้ว นั้น

สำนักงานคณะกรรมการการศึกษาขั้นพื้นฐาน จึงขอส่งผลการใช้จ่ายเงินงบประมาณรายจ่าย
ประจำปีงบประมาณ พ.ศ. ๒๕๖๗ ณ สิ้นไตรมาสที่ ๓ โดยสามารถดาวน์โหลดรายละเอียดทั้งหมดได้ที่เว็บไซต์
สำนักการคลังและสินทรัพย์ <https://finance.obec.go.th>

ดังนั้น สำนักงานคณะกรรมการการศึกษาขั้นพื้นฐาน ขอให้ผู้บริหารหน่วยงานได้ศึกษา
เปรียบเทียบผลการดำเนินงานและตระหนักถึงความสำคัญของการใช้จ่ายเงินงบประมาณให้เป็นไปตาม
มาตรการเร่งรัดการใช้จ่ายงบประมาณประจำปีงบประมาณ พ.ศ. ๒๕๖๗ เพื่อให้การใช้จ่ายเงินงบประมาณ
รายจ่ายประจำปีงบประมาณ พ.ศ. ๒๕๖๗ เป็นไปอย่างมีประสิทธิภาพได้ตามเป้าหมายที่กำหนดไว้

จึงเรียนมาเพื่อทราบและดำเนินการโดยเคร่งครัดต่อไป

ขอแสดงความนับถือ

ว่าที่ร้อยตรี

(ธนุ วงษ์จินดา)

เลขาธิการคณะกรรมการการศึกษาขั้นพื้นฐาน

สำนักการคลังและสินทรัพย์

โทร. ๐ ๒๒๘๘ ๕๖๓๑

โทรสาร ๐ ๒๖๒๘ ๕๑๑๒



โหลดข้อมูล

“เรียนดี มีความสุข”

สรุปผลการเบิกจ่ายงบประมาณ ปี ๒๕๖๗

ภาพรวม

ข้อมูล ณ วันที่ ๑ กรกฎาคม ๒๕๖๗ (ไตรมาสที่ ๓)

สำนักงานคณะกรรมการการศึกษาขั้นพื้นฐาน

สำนักงานคณะกรรมการการศึกษาขั้นพื้นฐาน
รายงานผลการใช้จ่ายงบประมาณรายจ่ายประจำปีงบประมาณ พ.ศ. 2567
ข้อมูลจากระบบ New GFMS Thai ณ 1 กรกฎาคม 2567

ผลการใช้จ่าย

หน่วย : ล้านบาท

งบรายจ่าย	วงเงิน (พรบ.)	จัดสรรถือจ่าย	%	ทำสัญญา(PO)	%	เบิกจ่าย	%	คงเหลือ	%	ใช้จ่าย	% ใช้จ่าย (%ทำสัญญา+%เบิกจ่าย)
รวมทั้งสิ้น	252,412.5796	252,412.5796	100.00	5,698.7116	2.26	192,054.3344	76.09	54,659.5336	21.65	197,753.0460	78.35
งบบุคลากร	184,711.3814	184,711.3814	100.00	0.0000	-	149,560.5890	80.97	35,150.7924	19.03	149,560.5890	80.97
งบดำเนินงาน	5,902.9268	5,902.3737	100.00	289.1296	4.90	2,723.3714	46.14	2,889.8726	48.96	3,012.5011	51.04
งบลงทุน	9,880.4043	9,879.4829	100.00	5,381.8473	54.47	1,802.3530	18.24	2,695.2826	27.28	7,184.2003	72.72
งบเงินอุดหนุน	42,244.0027	42,244.0027	100.00	1.5509	0.00	32,177.5335	76.17	10,064.9183	23.83	32,179.0844	76.17
งบรายจ่ายอื่น	9,673.8644	9,675.3389	100.00	26.1837	0.27	5,790.4874	59.85	3,858.6677	39.88	5,816.6712	60.12

เปรียบเทียบ

รายการ	จัดสรรถือจ่าย	เบิกจ่าย	%เบิกจ่าย	ใช้จ่าย	%ใช้จ่าย	เป้าหมาย ไตรมาสที่ 3	เปรียบเทียบกับเป้าหมาย
						% ใช้จ่าย	% ใช้จ่าย
ภาพรวม	252,412.5796	192,054.3344	76.09	197,753.0460	78.35	82.00	- 3.65
รายจ่ายประจำ	242,087.2133	190,251.9813	78.59	190,568.8456	78.72	82.00	- 3.28
รายจ่ายลงทุน	10,325.3663	1,802.3530	17.46	7,184.2003	69.58	80.00	- 10.42

เป้าหมาย

มาตรการเร่งรัดการเบิกจ่ายงบประมาณและการใช้จ่ายภาครัฐ ประจำปีงบประมาณ พ.ศ. ๒๕๖๗


รายการ	รวม		ไตรมาสที่ 1		ไตรมาสที่ 2		ไตรมาสที่ 3		ไตรมาสที่ 4	
	เบิกจ่าย	ใช้จ่าย	เบิกจ่าย	ใช้จ่าย	เบิกจ่าย	ใช้จ่าย	เบิกจ่าย	ใช้จ่าย	เบิกจ่าย	ใช้จ่าย
ภาพรวม	93	100	24	28	41	47	51	82	93	100
รายจ่ายประจำ	98	100	29	33	47	53	58	82	98	100
รายจ่ายลงทุน	75	100	7	11	15	24	21	80	75	100

หมายเหตุ

1. งบประมาณรายจ่ายประจำปีงบประมาณ พ.ศ. 2567 ได้รับจัดสรรแล้ว จำนวน 252,412.58 ล้านบาท

สำนักงานการคลังและสินทรัพย์
 กลุ่มพัฒนาระบบงานคลัง

ภาพรวม ทั้ง 5 งบรายจ่าย ของ สพฐ.
ที่ได้รับจัดสรรถือจ่าย 252, 412.58 ล้านบาท



หมายเหตุ : งบประมาณรายจ่ายประจำปีงบประมาณ พ.ศ. 2567 ได้รับการจัดสรรแล้ว 252,412.58 ล้านบาท

ที่มาข้อมูล : รายงาน New GFMS Thai ณ วันที่ 1 กรกฎาคม 2567 สำนักการคลังและสินทรัพย์

สำนักงานคณะกรรมการการศึกษาขั้นพื้นฐาน
รายงานผลการเบิกจ่ายงบประมาณรายจ่ายประจำปีงบประมาณ พ.ศ. 2567
ข้อมูลจากระบบ New GFMIS Thai ณ 1 กรกฎาคม 2567

งบดำเนินงาน

หน่วย : บาท

หน่วยงาน	งปม.ที่ได้รับ	ผูกพันสัญญา (PO)	%	ผลการเบิกจ่าย	%	คงเหลือ	%
ส่วนกลาง	2,907,895,737.00	206,770,031.87	7.11	681,911,365.34	23.45	2,019,214,339.79	69.44
สำนักงานเขตพื้นที่การศึกษาประถมศึกษา	2,157,570,254.00	58,056,266.35	2.69	1,475,429,075.62	68.38	624,084,912.03	28.93
สำนักงานเขตพื้นที่การศึกษามัธยมศึกษา	611,006,578.76	23,101,234.36	3.78	401,993,239.76	65.79	185,912,104.64	30.43
ศูนย์การศึกษาพิเศษ	84,454,225.00	220,398.50	0.26	59,743,370.18	70.74	24,490,456.32	29.00
โรงเรียนศึกษาพิเศษและโรงเรียนศึกษาสงเคราะห์	108,712,576.00	798,385.53	0.73	86,767,617.42	79.81	21,146,573.05	19.45
โรงเรียนหน่วยเบิกจ่ายปกติ	32,734,303.00	183,312.58	0.56	17,526,776.90	53.54	15,024,213.52	45.90
รวม ส่วนภูมิภาค	2,994,477,936.76	82,359,597.32	2.75	2,041,460,079.88	68.17	870,658,259.56	29.08
รวมทั้งสิ้น	5,902,373,673.76	289,129,629.19	4.90	2,723,371,445.22	46.14	2,889,872,599.35	48.96

งบลงทุน

หน่วย : บาท

หน่วยงาน	งปม.ที่ได้รับ	ผูกพันสัญญา (PO)	%	ผลการเบิกจ่าย	%	คงเหลือ	%
ส่วนกลาง	241,191,000.00	10,263,420.00	4.26	27,857,995.00	11.55	203,069,585.00	84.19
สำนักงานเขตพื้นที่การศึกษาประถมศึกษา	6,480,574,900.00	3,912,943,722.53	60.38	1,362,826,667.26	21.03	1,204,804,510.21	18.59
สำนักงานเขตพื้นที่การศึกษามัธยมศึกษา	2,189,008,149.24	1,216,982,624.40	55.60	325,907,458.14	14.89	646,118,066.70	29.52
ศูนย์การศึกษาพิเศษ	220,659,000.00	26,830,949.00	12.16	1,582,730.00	0.72	192,245,321.00	87.12
โรงเรียนศึกษาพิเศษและโรงเรียนศึกษาสงเคราะห์	373,113,500.00	33,563,172.54	9.00	4,875,181.42	1.31	334,675,146.04	89.70
โรงเรียนหน่วยเบิกจ่ายปกติ	374,936,400.00	181,263,412.90	48.35	79,303,014.66	21.15	114,369,972.44	30.50
รวม ส่วนภูมิภาค	9,638,291,949.24	5,371,583,881.37	55.73	1,774,495,051.48	18.41	2,492,213,016.39	25.86
รวมทั้งสิ้น	9,879,482,949.24	5,381,847,301.37	54.47	1,802,353,046.48	18.24	2,695,282,601.39	27.28

สำนักงานคณะกรรมการการศึกษาขั้นพื้นฐาน
รายงานผลการเบิกจ่ายงบประมาณรายจ่ายประจำปีงบประมาณ พ.ศ. 2567
ข้อมูลจากระบบ New GFMIS Thai ณ 1 กรกฎาคม 2567

งบเงินอุดหนุน

หน่วย : บาท

หน่วยงาน	งปม.ที่ได้รับ	ผูกพันสัญญา (PO)	%	ผลการเบิกจ่าย	%	คงเหลือ	%
ส่วนกลาง	9,960,730,985.00	-	-	574,122,488.00	5.76	9,386,608,497.00	94.24
สำนักงานเขตพื้นที่การศึกษาประถมศึกษา	16,311,468,309.00	-	-	16,203,885,722.74	99.34	107,582,586.26	0.66
สำนักงานเขตพื้นที่การศึกษามัธยมศึกษา	11,891,076,406.00	-	-	11,723,541,701.65	98.59	167,534,704.35	1.41
ศูนย์การศึกษาพิเศษ	364,776,596.00	-	-	199,689,783.00	54.74	165,086,813.00	45.26
โรงเรียนศึกษาพิเศษและโรงเรียนศึกษาสงเคราะห์	1,167,045,715.00	-	-	1,156,493,739.67	99.10	10,551,975.33	0.90
โรงเรียนหน่วยเบิกจ่ายปกติ	2,548,904,689.00	1,550,915.60	0.06	2,319,800,053.37	91.01	227,553,720.03	8.93
รวม ส่วนภูมิภาค	32,283,271,715.00	1,550,915.60	0.00	31,603,411,000.43	97.89	678,309,798.97	2.10
รวมทั้งสิ้น	42,244,002,700.00	1,550,915.60	0.00	32,177,533,488.43	76.17	10,064,918,295.97	23.83

งบรายจ่ายอื่น

หน่วย : บาท

หน่วยงาน	งปม.ที่ได้รับ	ผูกพันสัญญา (PO)	%	ผลการเบิกจ่าย	%	คงเหลือ	%
ส่วนกลาง	2,298,602,750.00	21,381,557.56	0.93	100,033,088.79	4.35	2,177,188,103.65	94.72
สำนักงานเขตพื้นที่การศึกษาประถมศึกษา	6,023,331,341.00	503,317.50	0.01	4,713,262,843.94	78.25	1,309,565,179.56	21.74
สำนักงานเขตพื้นที่การศึกษามัธยมศึกษา	699,803,646.00	-	-	533,669,456.77	76.26	166,134,189.23	23.74
ศูนย์การศึกษาพิเศษ	354,599,120.00	2,725,350.00	0.77	238,451,574.90	67.25	113,422,195.10	31.99
โรงเรียนศึกษาพิเศษและโรงเรียนศึกษาสงเคราะห์	279,440,420.00	1,573,500.00	0.56	189,955,542.64	67.98	87,911,377.36	31.46
โรงเรียนหน่วยเบิกจ่ายปกติ	19,561,600.00	-	-	15,114,929.32	77.27	4,446,670.68	22.73
รวม ส่วนภูมิภาค	7,376,736,127.00	4,802,167.50	0.07	5,690,454,347.57	77.14	1,681,479,611.93	22.79
รวมทั้งสิ้น	9,675,338,877.00	26,183,725.06	0.27	5,790,487,436.36	59.85	3,858,667,715.58	39.88

งบดำเนินงาน

สรุปผลการเบิกจ่ายงบประมาณ ปี ๒๕๖๗

งบดำเนินงาน

ข้อมูล ณ วันที่ ๑ กรกฎาคม ๒๕๖๗ (ไตรมาสที่ ๓)

เรียงลำดับร้อยละของผลเบิกจ่ายจากมากไปหาน้อย

สำนักงานคณะกรรมการการศึกษาขั้นพื้นฐาน

สรุปผลการเบิกจ่ายงบประมาณ ปี 2567
งบดำเนินงาน
ข้อมูล ณ วันที่ 1 กรกฎาคม 2567
เรียงลำดับร้อยละของผลเบิกจ่ายจากมากไปหาน้อย

สำนักงานคณะกรรมการการศึกษาขั้นพื้นฐาน

หน่วย : บาท

ลำดับ	หน่วยงาน	งปม.ที่ได้รับ	ผูกพันสัญญา (PO)	%	ผลการเบิกจ่าย	%	คงเหลือ	%
สำนักงานเขตพื้นที่การศึกษาประถมศึกษา								
1	สพป. ลพบุรี เขต 2	8,049,406.00	-	-	7,424,525.07	92.24	624,880.93	7.76
2	สพป. สุราษฎร์ธานี เขต 2	11,663,479.00	-	-	10,421,076.61	89.35	1,242,402.39	10.65
3	สพป. อุบลราชธานี เขต 2	12,550,442.00	77,100.00	0.61	10,841,139.88	86.38	1,632,202.12	13.01
4	สพป. นครศรีธรรมราช เขต 1	17,743,615.00	-	-	15,263,294.64	86.02	2,480,320.36	13.98
5	สพป. สุราษฎร์ธานี เขต 3	10,744,774.00	-	-	9,154,236.21	85.20	1,590,537.79	14.80
6	สพป. นครสวรรค์ เขต 3	10,953,324.00	18,600.00	0.17	9,315,820.86	85.05	1,618,903.14	14.78
7	สพป. ขอนแก่น เขต 3	12,126,456.00	-	-	10,269,460.35	84.69	1,856,995.65	15.31
8	สพป. ปราจีนบุรี เขต 2	9,147,312.00	129,928.00	1.42	7,448,126.96	81.42	1,569,257.04	17.16
9	สพป. สิงห์บุรี	9,217,864.00	52,519.52	0.57	7,451,632.08	80.84	1,713,712.40	18.59
10	สพป. นครราชสีมา เขต 6	9,180,056.00	223,769.00	2.44	7,409,230.73	80.71	1,547,056.27	16.85
11	สพป. ชุมพร เขต 1	9,754,546.00	156,540.00	1.60	7,794,023.26	79.90	1,803,982.74	18.49
12	สพป. บุรีรัมย์ เขต 2	13,888,065.00	54,032.03	0.39	11,071,269.09	79.72	2,762,763.88	19.89
13	สพป. สุโขทัย เขต 1	10,063,601.00	-	-	8,011,370.63	79.61	2,052,230.37	20.39
14	สพป. นครปฐม เขต 1	8,088,988.00	-	-	6,424,237.67	79.42	1,664,750.33	20.58
15	สพป. อุบลราชธานี เขต 1	9,940,870.00	-	-	7,882,313.39	79.29	2,058,556.61	20.71
16	สพป. นครศรีธรรมราช เขต 3	12,569,798.00	67,320.00	0.54	9,939,005.47	79.07	2,563,472.53	20.39
17	สพป. สุราษฎร์ธานี เขต 1	11,714,356.00	13,500.00	0.12	9,254,987.61	79.01	2,445,868.39	20.88
18	สพป. ขอนแก่น เขต 5	12,753,534.00	6,750.00	0.05	10,046,235.80	78.77	2,700,548.20	21.17
19	สพป. นครศรีธรรมราช เขต 4	13,953,620.00	498,900.00	3.58	10,990,869.98	78.77	2,463,850.02	17.66
20	สพป. กาลสินธุ์ เขต 1	9,939,628.00	275,948.90	2.78	7,808,357.85	78.56	1,855,321.25	18.67
21	สพป. สงขลา เขต 3	30,564,112.00	96,690.00	0.32	23,975,612.53	78.44	6,491,809.47	21.24
22	สพป. กาลสินธุ์ เขต 3	13,664,644.00	19,950.00	0.15	10,681,519.64	78.17	2,963,174.36	21.68
23	สพป. ชัยภูมิ เขต 3	9,645,764.00	-	-	7,493,781.58	77.69	2,151,982.42	22.31
24	สพป. นครสวรรค์ เขต 2	9,696,200.00	-	-	7,512,427.27	77.48	2,183,772.73	22.52
25	สพป. กาลสินธุ์ เขต 2	9,777,118.00	305,466.00	3.12	7,527,201.77	76.99	1,944,450.23	19.89
26	สพป. นนทบุรี เขต 1	7,748,411.00	1,063,954.00	13.73	5,961,727.41	76.94	722,729.59	9.33
27	สพป. ปัตตานี เขต 1	31,457,420.00	69,550.00	0.22	24,180,172.39	76.87	7,207,697.61	22.91
28	สพป. นครราชสีมา เขต 2	10,030,812.00	12,000.00	0.12	7,705,912.24	76.82	2,312,899.76	23.06
29	สพป. พังงา	14,148,732.00	93,090.00	0.66	10,863,147.25	76.78	3,192,494.75	22.56
30	สพป. ชัยภูมิ เขต 1	9,489,474.00	-	-	7,281,120.00	76.73	2,208,354.00	23.27
31	สพป. สกลนคร เขต 2	13,655,712.00	92,600.00	0.68	10,409,490.65	76.23	3,153,621.35	23.09
32	สพป. เพชรบุรี เขต 2	8,611,934.00	-	-	6,540,498.51	75.95	2,071,435.49	24.05
33	สพป. สมุทรสงคราม	6,588,264.00	-	-	5,001,556.42	75.92	1,586,707.58	24.08
34	สพป. ร้อยเอ็ด เขต 2	12,880,538.00	27,130.00	0.21	9,763,286.52	75.80	3,090,121.48	23.99
35	สพป. สุพรรณบุรี เขต 2	8,579,488.00	-	-	6,496,468.25	75.72	2,083,019.75	24.28
36	สพป. สงขลา เขต 2	11,013,153.00	34,240.00	0.31	8,337,692.12	75.71	2,641,220.88	23.98
37	สพป. สระบุรี เขต 1	11,081,787.00	328,884.07	2.97	8,372,832.74	75.55	2,380,070.19	21.48
38	สพป. ชลบุรี เขต 1	8,422,103.00	5,000.00	0.06	6,330,135.59	75.16	2,086,967.41	24.78
39	สพป. ตรัง เขต 1	10,742,900.00	466,400.00	4.34	8,068,543.58	75.11	2,207,956.42	20.55
40	สพป. มหาสารคาม เขต 1	11,825,512.00	527,250.00	4.46	8,879,725.58	75.09	2,418,536.42	20.45
41	สพป. เพชรบุรี เขต 1	7,133,714.00	82,060.00	1.15	5,355,561.13	75.07	1,696,092.87	23.78
42	สพป. ร้อยเอ็ด เขต 1	9,546,064.00	-	-	7,165,669.65	75.06	2,380,394.35	24.94
43	สพป. ชัยนาท	9,681,540.00	13,500.00	0.14	7,265,409.36	75.04	2,402,630.64	24.82
44	สพป. ตาก เขต 1	7,554,384.00	5,350.00	0.07	5,663,720.29	74.97	1,885,313.71	24.96
45	สพป. นครศรีธรรมราช เขต 2	14,230,502.00	-	-	10,667,689.06	74.96	3,562,812.94	25.04
46	สพป. อุตรดิตถ์ เขต 2	11,475,772.00	-	-	8,584,352.95	74.80	2,891,419.05	25.20
47	สพป. สุพรรณบุรี เขต 3	9,579,884.00	2,100.00	0.02	7,153,575.07	74.67	2,424,208.93	25.31
48	สพป. อำนาจเจริญ	10,821,772.00	-	-	8,050,467.85	74.39	2,771,304.15	25.61
49	สพป. มหาสารคาม เขต 2	12,130,877.00	-	-	9,019,651.57	74.35	3,111,225.43	25.65
50	สพป. ระยอง เขต 1	8,561,672.00	72,380.00	0.85	6,324,299.78	73.87	2,164,992.22	25.29
51	สพป. พิษณุโลก เขต 2	10,239,990.00	-	-	7,562,996.01	73.86	2,676,993.99	26.14
52	สพป. กาญจนบุรี เขต 2	7,906,986.00	31,970.00	0.40	5,837,022.40	73.82	2,037,993.60	25.77
53	สพป. สกลนคร เขต 3	13,657,369.00	1,006,000.00	7.37	10,077,885.70	73.79	2,573,483.30	18.84
54	สพป. นครราชสีมา เขต 4	12,396,320.00	-	-	9,117,523.00	73.55	3,278,797.00	26.45

ลำดับ	หน่วยงาน	งปม.ที่ได้รับ	ผูกพันสัญญา (PO)	%	ผลการเบิกจ่าย	%	คงเหลือ	%
55	สพป. สุรินทร์ เขต 3	12,609,214.00	515,783.71	4.09	9,273,591.28	73.55	2,819,839.01	22.36
56	สพป. ฉะเชิงเทรา เขต 1	9,476,382.00	-	-	6,947,274.82	73.31	2,529,107.18	26.69
57	สพป. ขอนแก่น เขต 1	9,227,252.00	-	-	6,760,779.78	73.27	2,466,472.22	26.73
58	สพป. บึงกาฬ	12,690,407.00	111,500.00	0.88	9,237,945.52	72.79	3,340,961.48	26.33
59	สพป. สระแก้วเขต 2	8,174,714.00	10,100.00	0.12	5,945,517.56	72.73	2,219,096.44	27.15
60	สพป. กาญจนบุรี เขต 4	7,260,980.00	-	-	5,275,909.18	72.66	1,985,070.82	27.34
61	สพป. บุรีรัมย์ เขต 1	10,915,966.00	62,450.00	0.57	7,923,444.89	72.59	2,930,071.11	26.84
62	สพป. สงขลา เขต 1	13,006,718.00	532,513.00	4.09	9,432,354.91	72.52	3,041,850.09	23.39
63	สพป. เพชรบูรณ์ เขต 3	9,502,954.00	238,806.68	2.51	6,889,785.40	72.50	2,374,361.92	24.99
64	สพป. ปราจีนบุรี เขต 1	8,875,068.00	-	-	6,420,959.26	72.35	2,454,108.74	27.65
65	สพป. อุบลราชธานี เขต 3	12,064,158.00	-	-	8,724,362.68	72.32	3,339,795.32	27.68
66	สพป. ลพบุรี เขต 1	7,992,200.00	-	-	5,778,010.02	72.30	2,214,189.98	27.70
67	สพป. ประจวบคีรีขันธ์ เขต 1	10,056,857.00	-	-	7,269,096.07	72.28	2,787,760.93	27.72
68	สพป. ศรีสะเกษ เขต 3	11,284,465.00	-	-	8,141,928.55	72.15	3,142,536.45	27.85
69	สพป. สุรินทร์ เขต 2	9,951,654.00	-	-	7,177,659.82	72.13	2,773,994.18	27.87
70	สพป. ปัตตานี เขต 2	30,143,852.00	-	-	21,734,705.72	72.10	8,409,146.28	27.90
71	สพป. ประจวบคีรีขันธ์ เขต 2	7,981,144.00	-	-	5,753,097.58	72.08	2,228,046.42	27.92
72	สพป. นครราชสีมา เขต 5	12,035,866.00	24,050.00	0.20	8,661,607.31	71.96	3,350,208.69	27.84
73	สพป. อุบลราชธานี เขต 4	9,620,382.00	9,015.00	0.09	6,912,894.82	71.86	2,698,472.18	28.05
74	สพป. เชียงใหม่ เขต 4	8,443,323.00	-	-	6,059,383.35	71.77	2,383,939.65	28.23
75	สพป. นครสวรรค์ เขต 1	10,458,188.00	-	-	7,493,620.36	71.65	2,964,567.64	28.35
76	สพป. อุดรดิต์ เขต 1	8,637,686.00	7,098.00	0.08	6,179,683.90	71.54	2,450,904.10	28.37
77	สพป. จันทบุรี เขต 2	7,954,236.00	53,300.00	0.67	5,683,220.24	71.45	2,217,715.76	27.88
78	สพป. เพชรบูรณ์ เขต 1	7,741,776.00	-	-	5,517,742.02	71.27	2,224,033.98	28.73
79	สพป. ราชบุรี เขต 2	8,642,918.00	75,506.00	0.87	6,148,622.63	71.14	2,418,789.37	27.99
80	สพป. เชียงใหม่ เขต 5	9,652,680.00	132,774.25	1.38	6,854,955.58	71.02	2,664,950.17	27.61
81	สพป. พิษณุโลก เขต 1	9,395,894.00	6,469.65	0.07	6,666,887.02	70.96	2,722,537.33	28.98
82	สพป. ปทุมธานี เขต 2	8,891,451.00	967,077.00	10.88	6,303,934.76	70.90	1,620,439.24	18.22
83	สพป. นราธิวาส เขต 1	38,034,936.00	568,619.10	1.49	26,964,933.19	70.90	10,501,383.71	27.61
84	สพป. กระบี่	17,003,140.00	613,300.00	3.61	12,030,161.13	70.75	4,359,678.87	25.64
85	สพป. ศรีสะเกษ เขต 2	11,627,577.00	55,190.00	0.47	8,215,457.83	70.65	3,356,929.17	28.87
86	สพป. นนทบุรี เขต 2	10,312,720.00	800,500.00	7.76	7,255,584.13	70.36	2,256,635.87	21.88
87	สพป. สุพรรณบุรี เขต 1	10,595,081.00	-	-	7,443,577.46	70.26	3,151,503.54	29.74
88	สพป. ฉะเชิงเทรา เขต 2	9,209,550.00	13,704.73	0.15	6,457,486.06	70.12	2,738,359.21	29.73
89	สพป. ตรัง เขต 2	11,566,384.00	798,780.00	6.91	8,100,257.26	70.03	2,667,346.74	23.06
90	สพป. ชุมพร เขต 2	10,497,133.00	311,295.43	2.97	7,338,089.52	69.91	2,847,748.05	27.13
91	สพป. ราชบุรี เขต 1	9,948,206.00	36,980.00	0.37	6,950,665.38	69.87	2,960,560.62	29.76
92	สพป. แพร่ เขต 2	7,798,757.00	-	-	5,448,171.71	69.86	2,350,585.29	30.14
93	สพป. พะเยา เขต 2	9,058,690.00	-	-	6,322,011.23	69.79	2,736,678.77	30.21
94	สพป. นอนงบัวลำภู เขต 1	10,117,792.00	-	-	7,048,176.43	69.66	3,069,615.57	30.34
95	สพป. ยโสธร เขต 1	10,938,060.00	1,147,918.00	10.49	7,616,843.19	69.64	2,173,298.81	19.87
96	สพป. นครราชสีมา เขต 3	11,295,540.00	-	-	7,854,401.72	69.54	3,441,138.28	30.46
97	สพป. อุทัยธานี เขต 1	7,079,639.00	-	-	4,904,418.98	69.27	2,175,220.02	30.73
98	สพป. สระแก้วเขต 1	12,150,190.00	849,734.71	6.99	8,406,451.30	69.19	2,894,003.99	23.82
99	สพป. บุรีรัมย์ เขต 4	10,791,892.00	-	-	7,450,463.59	69.04	3,341,428.41	30.96
100	สพป. เชียงใหม่ เขต 2	14,087,823.00	996,000.00	7.07	9,724,220.58	69.03	3,367,602.42	23.90
101	สพป. พัทลุง เขต 2	11,739,964.00	-	-	8,100,976.03	69.00	3,638,987.97	31.00
102	สพป. สุรินทร์ เขต 1	13,930,729.00	882,555.00	6.34	9,599,176.90	68.91	3,448,997.10	24.76
103	สพป. พระนครศรีอยุธยา เขต 1	12,177,824.00	254,813.80	2.09	8,383,088.66	68.84	3,539,921.54	29.07
104	สพป. นครปฐม เขต 2	9,825,893.00	921,395.00	9.38	6,763,638.29	68.83	2,140,859.71	21.79
105	สพป. พระนครศรีอยุธยา เขต 2	14,060,976.00	2,695,200.00	19.17	9,672,195.21	68.79	1,693,580.79	12.04
106	สพป. อุบลราชธานี เขต 5	11,594,952.00	180,600.00	1.56	7,964,758.36	68.69	3,449,593.64	29.75
107	สพป. อ่างทอง	10,848,568.00	270,125.00	2.49	7,438,679.90	68.57	3,139,763.10	28.94
108	สพป. ภูเก็ต	8,930,193.00	92,604.00	1.04	6,119,956.18	68.53	2,717,632.82	30.43
109	สพป. กำแพงเพชร เขต 1	10,737,124.00	-	-	7,346,575.46	68.42	3,390,548.54	31.58
110	สพป. เชียงราย เขต 4	12,024,468.00	2,066,442.00	17.19	8,218,931.63	68.35	1,739,094.37	14.46
111	สพป. นครนายก	8,451,462.00	-	-	5,773,030.27	68.31	2,678,431.73	31.69
112	สพป. ระนอง	9,734,348.00	-	-	6,617,780.37	67.98	3,116,567.63	32.02
113	สพป. ลำปาง เขต 1	7,612,472.00	18,000.00	0.24	5,158,324.21	67.76	2,436,147.79	32.00
114	สพป. นครพนม เขต 1	13,160,133.00	20,000.00	0.15	8,885,606.63	67.52	4,254,526.37	32.33

ลำดับ	หน่วยงาน	งปม.ที่ได้รับ	ผูกพันสัญญา (PO)	%	ผลการเบิกจ่าย	%	คงเหลือ	%
115	สพป. เลย เขต 2	11,418,748.00	-	-	7,697,938.82	67.41	3,720,809.18	32.59
116	สพป. มุกดาหาร	12,111,390.00	-	-	8,159,094.89	67.37	3,952,295.11	32.63
117	สพป. ยะลา เขต 2	27,361,084.00	20,000.00	0.07	18,431,972.97	67.37	8,909,111.03	32.56
118	สพป. อุตรธานี เขต 3	12,705,696.00	1,200,803.32	9.45	8,528,574.34	67.12	2,976,318.34	23.43
119	สพป. ลำพูน เขต 1	7,210,996.00	-	-	4,824,527.24	66.91	2,386,468.76	33.09
120	สพป. ขอนแก่น เขต 4	9,982,386.00	80,892.00	0.81	6,618,491.26	66.30	3,283,002.74	32.89
121	สพป. สมุทรปราการ เขต 2	8,209,698.00	-	-	5,441,255.75	66.28	2,768,442.25	33.72
122	สพป. ยโสธร เขต 2	11,682,007.00	2,246,991.00	19.23	7,718,195.58	66.07	1,716,820.42	14.70
123	สพป. กาญจนบุรี เขต 1	9,147,224.00	-	-	6,035,399.93	65.98	3,111,824.07	34.02
124	สพป. อุทัยธานี เขต 2	8,579,548.00	-	-	5,644,058.31	65.79	2,935,489.69	34.21
125	สพป. แพร่ เขต 1	8,084,623.00	-	-	5,314,536.99	65.74	2,770,086.01	34.26
126	สพป. กำแพงเพชร เขต 2	10,210,150.00	-	-	6,685,063.90	65.47	3,525,086.10	34.53
127	สพป.หนองคาย เขต 1	12,528,389.00	1,902,735.00	15.19	8,200,789.72	65.46	2,424,864.28	19.35
128	สพป.สมุทรปราการ เขต 1	9,829,478.00	953,000.00	9.70	6,402,143.87	65.13	2,474,334.13	25.17
129	สพป. พิจิตร เขต 2	10,179,022.00	341,000.00	3.35	6,626,446.67	65.10	3,211,575.33	31.55
130	สพป. เชียงใหม่ เขต 6	10,786,172.00	881,700.00	8.17	7,002,070.90	64.92	2,902,401.10	26.91
131	สพป. พัทลุง เขต 1	9,686,434.00	625,138.02	6.45	6,278,966.06	64.82	2,782,329.92	28.72
132	สพป. ตราร	8,347,812.00	34,745.00	0.42	5,408,124.67	64.78	2,904,942.33	34.80
133	สพป. เชียงใหม่ เขต 1	14,814,472.00	1,882,324.00	12.71	9,587,416.13	64.72	3,344,731.87	22.58
134	สพป. กรุงเทพมหานคร	9,163,172.00	1,098,800.00	11.99	5,916,775.94	64.57	2,147,596.06	23.44
135	สพป. ชลบุรี เขต 3	8,931,911.00	5,220.53	0.06	5,766,447.20	64.56	3,160,243.27	35.38
136	สพป. ศรีสะเกษ เขต 4	11,803,302.00	36,050.00	0.31	7,618,908.70	64.55	4,148,343.30	35.15
137	สพป. ระยอง เขต 2	8,266,343.00	63.92	0.00	5,308,896.52	64.22	2,957,382.56	35.78
138	สพป. นครพนม เขต 2	10,149,292.00	-	-	6,473,794.22	63.79	3,675,497.78	36.21
139	สพป. นครราชสีมา เขต 1	9,102,850.00	39,200.00	0.43	5,797,751.98	63.69	3,265,898.02	35.88
140	สพป. ปัตตานี เขต 3	18,893,332.00	385,930.00	2.04	11,933,816.34	63.16	6,573,585.66	34.79
141	สพป. กาญจนบุรี เขต 3	9,442,156.00	-	-	5,897,978.77	62.46	3,544,177.23	37.54
142	สพป. บุรีรัมย์ เขต 3	14,363,058.00	-	-	8,952,313.81	62.33	5,410,744.19	37.67
143	สพป. สมุทรสาคร	9,350,628.00	5,200.00	0.06	5,802,154.49	62.05	3,543,273.51	37.89
144	สพป. พิษณุโลก เขต 3	13,432,838.00	18,360.00	0.14	8,325,960.86	61.98	5,088,517.14	37.88
145	สพป. สตูล	12,511,682.00	6,997.80	0.06	7,754,944.42	61.98	4,749,739.78	37.96
146	สพป. สระบุรี เขต 2	11,097,888.00	-	-	6,861,207.69	61.82	4,236,680.31	38.18
147	สพป. แม่ฮ่องสอน เขต 2	11,494,306.00	20,000.00	0.17	7,089,901.50	61.68	4,384,404.50	38.14
148	สพป. จันทบุรี เขต 1	7,404,612.00	126,858.90	1.71	4,567,056.87	61.68	2,710,696.23	36.61
149	สพป.หนองบัวลำภู เขต 2	8,892,222.00	914,822.21	10.29	5,460,453.11	61.41	2,516,946.68	28.31
150	สพป. สุโขทัย เขต 2	11,449,463.00	8,297.10	0.07	6,986,112.87	61.02	4,455,053.03	38.91
151	สพป. เชียงราย เขต 3	12,675,952.00	-	-	7,697,960.60	60.73	4,977,991.40	39.27
152	สพป. เชียงราย เขต 1	9,801,996.00	813,868.50	8.30	5,925,441.03	60.45	3,062,686.47	31.25
153	สพป. ชลบุรี เขต 2	8,445,892.00	25,600.00	0.30	5,101,888.70	60.41	3,318,403.30	39.29
154	สพป. เพชรบูรณ์ เขต 2	8,155,044.00	-	-	4,920,440.02	60.34	3,234,603.98	39.66
155	สพป. นราธิวาส เขต 3	30,638,741.00	-	-	18,461,928.23	60.26	12,176,812.77	39.74
156	สพป. พิจิตร เขต 1	8,104,785.00	365,731.00	4.51	4,859,185.58	59.95	2,879,868.42	35.53
157	สพป. มหาสารคาม เขต 3	11,225,046.00	-	-	6,705,013.56	59.73	4,520,032.44	40.27
158	สพป. ยะลา เขต 1	52,333,164.00	24,000.00	0.05	31,144,077.96	59.51	21,165,086.04	40.44
159	สพป. อุตรธานี เขต 4	9,754,235.00	318,970.00	3.27	5,760,012.86	59.05	3,675,252.14	37.68
160	สพป. อุตรธานี เขต 1	11,379,146.00	-	-	6,703,797.38	58.91	4,675,348.62	41.09
161	สพป. สกลนคร เขต 1	13,803,790.00	436,400.00	3.16	8,126,204.90	58.87	5,241,185.10	37.97
162	สพป. นครราชสีมา เขต 7	10,950,264.00	12,745.00	0.12	6,389,713.51	58.35	4,547,805.49	41.53
163	สพป. หนองคาย เขต 2	11,210,941.00	2,361,039.00	21.06	6,539,030.40	58.33	2,310,871.60	20.61
164	สพป. ชัยภูมิ เขต 2	11,914,594.00	1,152,481.00	9.67	6,946,677.61	58.30	3,815,435.39	32.02
165	สพป. ร้อยเอ็ด เขต 3	10,166,046.00	204,035.00	2.01	5,898,448.82	58.02	4,063,562.18	39.97
166	สพป. ปทุมธานี เขต 1	11,817,525.00	-	-	6,808,728.45	57.62	5,008,796.55	42.38
167	สพป. ขอนแก่น เขต 2	12,968,402.00	27,732.00	0.21	7,353,777.52	56.71	5,586,892.48	43.08
168	สพป. ลำปาง เขต 3	8,769,436.00	1,428,100.00	16.28	4,893,236.50	55.80	2,448,099.50	27.92
169	สพป. น่าน เขต 1	13,074,732.00	2,369,000.00	18.12	7,285,029.62	55.72	3,420,702.38	26.16
170	สพป. ตาก เขต 2	15,039,319.00	-	-	8,308,720.05	55.25	6,730,598.95	44.75
171	สพป. ลำพูน เขต 2	9,710,264.00	2,261,656.00	23.29	5,343,851.23	55.03	2,104,756.77	21.68
172	สพป. ศรีสะเกษ เขต 1	12,965,842.00	5,940.00	0.05	7,101,516.24	54.77	5,858,385.76	45.18
173	สพป. เลย เขต 1	11,051,681.00	2,753,826.37	24.92	6,051,737.62	54.76	2,246,117.01	20.32
174	สพป. น่าน เขต 2	9,672,846.00	86,037.00	0.89	5,291,039.77	54.70	4,295,769.23	44.41

ลำดับ	หน่วยงาน	งบ.ที่ได้รับ	ผูกพันสัญญา (PO)	%	ผลการเบิกจ่าย	%	คงเหลือ	%
175	สพป. อุดรดิตต์ เขต 2	7,710,022.00	340,029.00	4.41	4,191,326.11	54.36	3,178,666.89	41.23
176	สพป. เลย เขต 3	10,326,485.00	104,551.02	1.01	5,608,571.57	54.31	4,613,362.41	44.68
177	สพป. ลำปาง เขต 2	8,972,846.00	1,976,313.88	22.03	4,857,609.82	54.14	2,138,922.30	23.84
178	สพป. เชียงราย เขต 2	13,871,520.00	2,440,400.00	17.59	7,441,764.03	53.65	3,989,355.97	28.76
179	สพป. พะเยา เขต 1	8,687,103.00	1,316,300.00	15.15	4,636,992.19	53.38	2,733,810.81	31.47
180	สพป. ยะลา เขต 3	16,511,176.00	219,411.20	1.33	8,425,866.83	51.03	7,865,897.97	47.64
181	สพป. เชียงใหม่ เขต 3	17,193,940.00	1,886,300.00	10.97	8,443,391.26	49.11	6,864,248.74	39.92
182	สพป. แม่ฮ่องสอน เขต 1	11,143,748.00	20,000.00	0.18	5,367,842.75	48.17	5,755,905.25	51.65
183	สพป. นราธิวาส เขต 2	50,684,088.00	-	-	23,525,755.79	46.42	27,158,332.21	53.58
	รวม	2,157,570,254.00	58,056,266.35	2.69	1,475,429,075.62	68.38	624,084,912.03	28.93
สำนักงานเขตพื้นที่การศึกษามัธยมศึกษา								
1	สพม. สุรินทร์	10,164,460.00	-	-	8,934,916.36	87.90	1,229,543.64	12.10
2	สพม. เชียงใหม่	15,336,953.00	-	-	12,794,729.75	83.42	2,542,223.25	16.58
3	สพม. ตรัง กระบี่	11,335,163.00	100,000.00	0.88	8,952,138.18	78.98	2,283,024.82	20.14
4	สพม. อุดรธานี	7,995,196.00	-	-	6,287,480.29	78.64	1,707,715.71	21.36
5	สพม. อุบลราชธานี อำนาจเจริญ	14,689,305.00	-	-	11,515,918.14	78.40	3,173,386.86	21.60
6	สพม. เลยหนองบัวลำภู	9,111,286.00	-	-	7,042,858.34	77.30	2,068,427.66	22.70
7	สพม. บัณฑิต	10,310,408.00	31,297.00	0.30	7,886,409.08	76.49	2,392,701.92	23.21
8	สพม. สกลนคร	13,770,337.00	983,489.00	7.14	10,479,933.12	76.11	2,306,914.88	16.75
9	สพม. กาฬสินธุ์	9,636,718.00	24,000.00	0.25	7,289,469.45	75.64	2,323,248.55	24.11
10	สพม. นครปฐม	15,508,418.00	-	-	11,720,420.34	75.57	3,787,997.66	24.43
11	สพม. เชียงราย	10,560,937.00	-	-	7,883,483.30	74.65	2,677,453.70	25.35
12	สพม. เพชรบูรณ์	8,023,406.00	-	-	5,930,391.75	73.91	2,093,014.25	26.09
13	สพม. นครพนม	10,731,402.00	-	-	7,869,697.77	73.33	2,861,704.23	26.67
14	สพม. บุรีรัมย์	12,074,488.00	-	-	8,827,119.08	73.11	3,247,368.92	26.89
15	สพม. นราธิวาส	11,933,746.00	59,618.00	0.50	8,617,243.09	72.21	3,256,884.91	27.29
16	สพม. นครสวรรค์	7,501,320.00	53,250.75	0.71	5,384,348.46	71.78	2,063,720.79	27.51
17	สพม. นครศรีธรรมราช	14,097,454.00	233,619.50	1.66	10,054,236.93	71.32	3,809,597.57	27.02
18	สพม. มุกดาหาร	7,290,916.00	-	-	5,161,465.60	70.79	2,129,450.40	29.21
19	สพม. ยะลา	9,398,680.00	110,734.24	1.18	6,641,324.36	70.66	2,646,621.40	28.16
20	สพม. กรุงเทพมหานคร เขต 2	20,385,548.00	2,586,221.00	12.69	14,271,359.27	70.01	3,527,967.73	17.31
21	สพม. นนทบุรี	9,126,206.00	438,794.40	4.81	6,384,675.01	69.96	2,302,736.59	25.23
22	สพม. ศรีสะเกษ ยโสธร	12,650,012.76	167,243.75	1.32	8,835,341.14	69.84	3,647,427.87	28.83
23	สพม. สิงห์บุรี อ่างทอง	8,050,424.00	540,089.00	6.71	5,541,352.11	68.83	1,968,982.89	24.46
24	สพม. พิจิตร	6,930,059.00	-	-	4,763,133.51	68.73	2,166,925.49	31.27
25	สพม. ชัยภูมิ	9,307,262.00	185,464.26	1.99	6,352,158.92	68.25	2,769,638.82	29.76
26	สพม. ประจวบคีรีขันธ์	6,486,334.00	13,200.00	0.20	4,395,203.22	67.76	2,077,930.78	32.04
27	สพม. สุราษฎร์ธานี ชุมพร	15,885,774.00	995,950.00	6.27	10,688,283.42	67.28	4,201,540.58	26.45
28	สพม. พะเยา	7,934,850.00	60,055.00	0.76	5,333,807.90	67.22	2,540,987.10	32.02
29	สพม. จันทบุรี ตราด	7,419,552.00	-	-	4,945,711.82	66.66	2,473,840.18	33.34
30	สพม. แพร่	6,147,018.00	-	-	4,097,364.61	66.66	2,049,653.39	33.34
31	สพม. ปราจีนบุรี นครนายก	6,805,343.00	-	-	4,521,805.11	66.44	2,283,537.89	33.56
32	สพม. เพชรบุรี	8,142,761.00	35,515.00	0.44	5,309,486.32	65.20	2,797,759.68	34.36
33	สพม. ฉะเชิงเทรา	7,429,020.00	505,598.50	6.81	4,841,000.76	65.16	2,082,420.74	28.03
34	สพม. มหาสารคาม	7,989,214.00	22,890.00	0.29	5,182,082.41	64.86	2,784,241.59	34.85
35	สพม. สงขลา สตูล	14,006,660.00	182,550.00	1.30	8,920,986.55	63.69	4,903,123.45	35.01
36	สพม. ปทุมธานี	7,953,446.00	548,742.44	6.90	5,015,642.12	63.06	2,389,061.44	30.04
37	สพม. สุโขทัย	6,924,248.00	210,000.00	3.03	4,333,037.53	62.58	2,381,210.47	34.39
38	สพม. ตาก	9,697,890.00	168,270.55	1.74	5,992,126.08	61.79	3,537,493.37	36.48
39	สพม. สุพรรณบุรี	7,532,512.00	97,195.35	1.29	4,648,258.39	61.71	2,787,058.26	37.00
40	สพม. ลำปาง ลำพูน	9,943,834.00	269,610.58	2.71	6,078,525.52	61.13	3,595,697.90	36.16
41	สพม. หนองคาย	8,193,434.00	-	-	5,007,096.18	61.11	3,186,337.82	38.89
42	สพม. สมุทรปราการ	8,015,326.00	49,779.60	0.62	4,890,619.58	61.02	3,074,926.82	38.36
43	สพม. ลพบุรี	6,080,340.00	-	-	3,663,633.80	60.25	2,416,706.20	39.75
44	สพม. ชลบุรี ระยอง	10,638,666.00	776,000.00	7.29	6,379,431.42	59.96	3,483,234.58	32.74
45	สพม. ร้อยเอ็ด	12,627,477.00	2,803,721.00	22.20	7,532,296.77	59.65	2,291,459.23	18.15
46	สพม. นครราชสีมา	10,835,554.00	784,144.07	7.24	6,456,978.70	59.59	3,594,431.23	33.17
47	สพม. กรุงเทพมหานคร เขต 1	17,633,053.00	1,455,500.00	8.25	10,503,542.01	59.57	5,674,010.99	32.18
48	สพม. อุทัยธานี ชัยนาท	7,686,666.00	402,855.00	5.24	4,567,743.06	59.42	2,716,067.94	35.33
49	สพม. ราชบุรี	6,657,258.00	15,380.00	0.23	3,903,308.16	58.63	2,738,569.84	41.14

ลำดับ	หน่วยงาน	งปม.ที่ได้รับ	ผูกพันสัญญา (PO)	%	ผลการเบิกจ่าย	%	คงเหลือ	%
50	สพม. ขอนแก่น	14,508,002.00	1,797,173.00	12.39	8,458,289.28	58.30	4,252,539.72	29.31
51	สพม. กำแพงเพชร	7,393,870.00	-	-	4,263,131.69	57.66	3,130,738.31	42.34
52	สพม. น่าน	7,904,550.00	13,200.00	0.17	4,550,361.65	57.57	3,340,988.35	42.27
53	สพม. สมุทรสาคร สมุทรสงคราม	7,286,279.00	525,785.21	7.22	4,058,275.75	55.70	2,702,218.04	37.09
54	สพม. บึงกาฬ	9,516,199.00	885,000.00	9.30	5,004,966.87	52.59	3,626,232.13	38.11
55	สพม. แม่ฮ่องสอน	7,515,743.00	-	-	3,932,998.72	52.33	3,582,744.28	47.67
56	สพม. สระแก้ว	6,225,410.00	64,184.00	1.03	3,244,604.90	52.12	2,916,621.10	46.85
57	สพม. พังงา ภูเก็ต ระนอง	10,774,007.00	3,382,936.59	31.40	5,552,496.89	51.54	1,838,573.52	17.06
58	สพม. พิษณุโลก อุตรดิตถ์	11,862,368.00	5,620.00	0.05	6,003,799.42	50.61	5,852,948.58	49.34
59	สพม. พระนครศรีอยุธยา	9,576,966.00	12,025.00	0.13	4,675,340.15	48.82	4,889,600.85	51.06
60	สพม. พัทลุง	6,835,530.00	-	-	3,290,399.57	48.14	3,545,130.43	51.86
61	สพม. กาญจนบุรี	8,915,432.00	1,446,477.03	16.22	4,266,899.84	47.86	3,202,055.13	35.92
62	สพม. สระบุรี	8,105,888.00	58,055.54	0.72	2,062,100.24	25.44	5,985,732.22	73.84
รวม		611,006,578.76	23,101,234.36	3.78	401,993,239.76	65.79	185,912,104.64	30.43
ศูนย์การศึกษาพิเศษ								
1	ศูนย์การศึกษาพิเศษ เขตการศึกษา 6 (สพบุรี)	1,080,800.00	-	-	1,051,555.27	97.29	29,244.73	2.71
2	ศูนย์การศึกษาพิเศษ เขตการศึกษา 5 (สุพรรณบุรี)	1,372,200.00	-	-	1,290,657.35	94.06	81,542.65	5.94
3	ศูนย์การศึกษาพิเศษ ประจำจังหวัดจันทบุรี	779,750.00	-	-	732,549.79	93.95	47,200.21	6.05
4	ศูนย์การศึกษาพิเศษ ประจำจังหวัดนครพนม	753,550.00	-	-	703,765.01	93.39	49,784.99	6.61
5	ศูนย์การศึกษาพิเศษ ประจำจังหวัดมหาสารคาม	1,053,650.00	-	-	982,443.98	93.24	71,206.02	6.76
6	ศูนย์การศึกษาพิเศษ ประจำจังหวัดมุกดาหาร	674,450.00	-	-	626,310.31	92.86	48,139.69	7.14
7	ศูนย์การศึกษาพิเศษ ประจำจังหวัดเชียงราย	1,090,550.00	-	-	1,011,195.66	92.72	79,354.34	7.28
8	ศูนย์การศึกษาพิเศษ ประจำจังหวัดสกล	885,150.00	-	-	795,975.88	89.93	89,174.12	10.07
9	ศูนย์การศึกษาพิเศษ ประจำจังหวัดเลย	767,650.00	-	-	689,912.05	89.87	77,737.95	10.13
10	ศูนย์การศึกษาพิเศษ ประจำจังหวัดสระบุรี	798,350.00	-	-	713,607.99	89.39	84,742.01	10.61
11	ศูนย์การศึกษาพิเศษ ประจำจังหวัดปัตตานี	1,859,450.00	7,543.50	0.41	1,639,191.54	88.15	212,714.96	11.44
12	ศูนย์การศึกษาพิเศษ ประจำจังหวัดปทุมธานี	660,250.00	-	-	580,903.55	87.98	79,346.45	12.02
13	ศูนย์การศึกษาพิเศษ ประจำจังหวัดนนทบุรี	1,142,250.00	20,000.00	1.75	973,195.50	85.20	149,054.50	13.05
14	ศูนย์การศึกษาพิเศษ ประจำจังหวัดหนองบัวลำภู	713,950.00	-	-	606,384.13	84.93	107,565.87	15.07
15	ศูนย์การศึกษาพิเศษ ประจำจังหวัดปราจีนบุรี	745,750.00	-	-	631,701.77	84.71	114,048.23	15.29
16	ศูนย์การศึกษาพิเศษ ประจำจังหวัดราชบุรี	724,850.00	-	-	611,420.48	84.35	113,429.52	15.65
17	ศูนย์การศึกษาพิเศษ ประจำจังหวัดพะเยา	1,175,950.00	-	-	990,352.44	84.22	185,597.56	15.78
18	ศูนย์การศึกษาพิเศษ ประจำจังหวัดเพชรบุรี	696,450.00	-	-	581,403.44	83.48	115,046.56	16.52
19	ศูนย์การศึกษาพิเศษ ประจำจังหวัดสิงห์บุรี	536,050.00	-	-	444,051.92	82.84	91,998.08	17.16
20	ศูนย์การศึกษาพิเศษ ประจำจังหวัดชุมพร	855,250.00	-	-	697,071.21	81.50	158,178.79	18.50
21	ศูนย์การศึกษาพิเศษ ประจำจังหวัดอุตรดิตถ์	770,750.00	-	-	623,555.52	80.90	147,194.48	19.10
22	ศูนย์การศึกษาพิเศษ ประจำจังหวัดสุราษฎร์ธานี	1,051,186.00	-	-	849,020.18	80.77	202,165.82	19.23
23	ศูนย์การศึกษาพิเศษ ประจำจังหวัดบึงกาฬ	777,750.00	-	-	624,783.91	80.33	152,966.09	19.67
24	ศูนย์การศึกษาพิเศษ ประจำจังหวัดชัยภูมิ	866,550.00	-	-	693,810.41	80.07	172,739.59	19.93
25	ศูนย์การศึกษาพิเศษ ประจำจังหวัดตราด	602,450.00	-	-	474,307.96	78.73	128,142.04	21.27
26	ศูนย์การศึกษาพิเศษ ประจำจังหวัดระนอง	633,350.00	-	-	494,995.92	78.16	138,354.08	21.84
27	ศูนย์การศึกษาพิเศษ เขตการศึกษา 8 (เชียงใหม่)	1,836,960.00	20,000.00	1.09	1,420,254.48	77.32	396,705.52	21.60
28	ศูนย์การศึกษาพิเศษ เขตการศึกษา 9 (ขอนแก่น)	1,769,300.00	-	-	1,366,854.65	77.25	402,445.35	22.75
29	ศูนย์การศึกษาพิเศษ ประจำจังหวัดกาฬสินธุ์	1,331,250.00	-	-	1,026,571.35	77.11	304,678.65	22.89
30	ศูนย์การศึกษาพิเศษ ประจำจังหวัดนครสวรรค์	935,320.00	-	-	718,985.31	76.87	216,334.69	23.13
31	ศูนย์การศึกษาพิเศษ ประจำจังหวัดกระบี่	775,850.00	-	-	591,229.40	76.20	184,620.60	23.80
32	ศูนย์การศึกษาพิเศษ เขตการศึกษา 7 (พิษณุโลก)	1,055,300.00	-	-	803,660.45	76.15	251,639.55	23.85
33	ศูนย์การศึกษาพิเศษ ประจำจังหวัดสมุทรปราการ	823,150.00	-	-	626,490.35	76.11	196,659.65	23.89
34	ศูนย์การศึกษาพิเศษ ประจำจังหวัดเพชรบูรณ์	919,550.00	19,680.00	2.14	696,140.47	75.70	203,729.53	22.16
35	ศูนย์การศึกษาพิเศษ เขตการศึกษา 10 (อุบลราชธานี)	1,807,500.00	-	-	1,365,746.85	75.56	441,753.15	24.44
36	ศูนย์การศึกษาพิเศษ ประจำจังหวัดพัทลุง	771,850.00	-	-	582,513.64	75.47	189,336.36	24.53
37	ศูนย์การศึกษาพิเศษ ประจำจังหวัดตาก	1,128,150.00	-	-	849,756.30	75.32	278,393.70	24.68
38	ศูนย์การศึกษาพิเศษ ประจำจังหวัดอุทัยธานี	1,052,550.00	20,170.00	1.92	783,388.22	74.43	248,991.78	23.66
39	ศูนย์การศึกษาพิเศษ เขตการศึกษา 11 (นครราชสีมา)	2,824,395.00	-	-	2,091,130.65	74.04	733,264.35	25.96
40	ศูนย์การศึกษาพิเศษ ประจำจังหวัดลำปาง	858,450.00	-	-	632,932.80	73.73	225,517.20	26.27
41	ศูนย์การศึกษาพิเศษ ประจำจังหวัดสมุทรสงคราม	573,150.00	-	-	422,457.06	73.71	150,692.94	26.29
42	ศูนย์การศึกษาพิเศษ เขตการศึกษา 4 (ตรัง)	1,013,510.00	-	-	743,929.52	73.40	269,580.48	26.60
43	ศูนย์การศึกษาพิเศษ ประจำจังหวัดชัยนาท	1,196,000.00	-	-	875,010.56	73.16	320,989.44	26.84
44	ศูนย์การศึกษาพิเศษ ประจำจังหวัดนครศรีธรรมราช	1,993,150.00	-	-	1,457,105.73	73.11	536,044.27	26.89
45	ศูนย์การศึกษาพิเศษ ประจำจังหวัดสุรินทร์	1,046,950.00	-	-	764,775.30	73.05	282,174.70	26.95

ลำดับ	หน่วยงาน	งปม.ที่ได้รับ	ผูกพันสัญญา (PO)	%	ผลการเบิกจ่าย	%	คงเหลือ	%
46	ศูนย์การศึกษาพิเศษ ประจำจังหวัดพระนครศรีอยุธยา	1,083,050.00	-	-	777,499.06	71.79	305,550.94	28.21
47	ศูนย์การศึกษาพิเศษ ประจำจังหวัดอุดรธานี	1,409,750.00	-	-	990,070.06	70.23	419,679.94	29.77
48	ศูนย์การศึกษาพิเศษ ประจำจังหวัดภูเก็ต	698,050.00	6,940.00	0.99	485,989.01	69.62	205,120.99	29.38
49	ศูนย์การศึกษาพิเศษ ประจำจังหวัดประจวบคีรีขันธ์	774,850.00	-	-	535,410.10	69.10	239,439.90	30.90
50	ศูนย์การศึกษาพิเศษ เขตการศึกษา 2 (ยะลา)	4,700,790.00	-	-	3,173,301.81	67.51	1,527,488.19	32.49
51	ศูนย์การศึกษาพิเศษ เขตการศึกษา 12 (ชลบุรี)	1,750,450.00	12,000.00	0.69	1,173,996.74	67.07	564,453.26	32.25
52	ศูนย์การศึกษาพิเศษ ประจำจังหวัดน่าน	767,550.00	-	-	512,633.49	66.79	254,916.51	33.21
53	ศูนย์การศึกษาพิเศษ ประจำจังหวัดระยอง	841,650.00	-	-	557,762.17	66.27	283,887.83	33.73
54	ศูนย์การศึกษาพิเศษ ประจำจังหวัดพังงา	1,305,213.00	-	-	856,056.60	65.59	449,156.40	34.41
55	ศูนย์การศึกษาพิเศษ ประจำจังหวัดสมุทรสาคร	612,650.00	12,580.00	2.05	399,506.47	65.21	200,563.53	32.74
56	ศูนย์การศึกษาพิเศษ ประจำจังหวัดสุโขทัย	862,250.00	25,865.00	3.00	560,609.48	65.02	275,775.52	31.98
57	ศูนย์การศึกษาพิเศษ ประจำจังหวัดหนองคาย	859,650.00	24,460.00	2.85	547,455.51	63.68	287,734.49	33.47
58	ศูนย์การศึกษาพิเศษ ประจำจังหวัดอ่างทอง	575,350.00	-	-	363,842.61	63.24	211,507.39	36.76
59	ศูนย์การศึกษาพิเศษ ประจำจังหวัดยโสธร	650,650.00	19,160.00	2.94	407,803.03	62.68	223,686.97	34.38
60	ศูนย์การศึกษาพิเศษ ประจำจังหวัดฉะเชิงเทรา	691,650.00	-	-	425,263.05	61.49	266,386.95	38.51
61	ศูนย์การศึกษาพิเศษ เขตการศึกษา 3 (สงขลา)	2,361,130.00	-	-	1,451,090.97	61.46	910,039.03	38.54
62	ศูนย์การศึกษาพิเศษ ประจำจังหวัดพิจิตร	804,850.00	27,500.00	3.42	484,930.07	60.25	292,419.93	36.33
63	ศูนย์การศึกษาพิเศษ ประจำจังหวัดบุรีรัมย์	1,149,750.00	-	-	673,565.72	58.58	476,184.28	41.42
64	ศูนย์การศึกษาพิเศษ ประจำจังหวัดกาญจนบุรี	928,450.00	-	-	542,665.12	58.45	385,784.88	41.55
65	ศูนย์การศึกษาพิเศษ ประจำจังหวัดลำพูน	777,650.00	4,500.00	0.58	448,075.12	57.62	325,074.88	41.80
66	ศูนย์การศึกษาพิเศษ ประจำจังหวัดศรีสะเกษ	2,249,248.00	-	-	1,246,054.87	55.40	1,003,193.13	44.60
67	ศูนย์การศึกษาพิเศษ ประจำจังหวัดกำแพงเพชร	848,450.00	-	-	455,660.45	53.71	392,789.55	46.29
68	ศูนย์การศึกษาพิเศษ ประจำจังหวัดแพร่	1,141,621.00	-	-	582,547.76	51.03	559,073.24	48.97
69	ศูนย์การศึกษาพิเศษ ประจำจังหวัดร้อยเอ็ด	1,278,450.00	-	-	647,405.19	50.64	631,044.81	49.36
70	ศูนย์การศึกษาพิเศษ เขตการศึกษา 1 (นครปฐม)	1,001,050.00	-	-	476,372.31	47.59	524,677.69	52.41
71	ศูนย์การศึกษาพิเศษ ประจำจังหวัดแม่ฮ่องสอน	709,850.00	-	-	330,064.39	46.50	379,785.61	53.50
72	ศูนย์การศึกษาพิเศษ ประจำจังหวัดอำนาจเจริญ	677,850.00	-	-	312,433.16	46.09	365,416.84	53.91
73	ศูนย์การศึกษาพิเศษ ประจำจังหวัดสกลนคร	1,091,350.00	-	-	448,217.25	41.07	643,132.75	58.93
74	ศูนย์การศึกษาพิเศษเขตมทส.ภาคใต้ (นครนายก)	1,314,432.00	-	-	512,751.36	39.01	801,680.64	60.99
75	ศูนย์การศึกษาพิเศษ ประจำจังหวัดสระแก้ว	858,050.00	-	-	333,165.13	38.83	524,884.87	61.17
76	ศูนย์การศึกษาพิเศษ ประจำจังหวัดนครราชสีมา	2,897,820.00	-	-	1,098,115.86	37.89	1,799,704.14	62.11
รวม		84,454,225.00	220,398.50	0.26	59,743,370.18	70.74	24,490,456.32	29.00
โรงเรียนศึกษาพิเศษและโรงเรียนศึกษาสงเคราะห์								
1	ร.ร.โสตศึกษาจังหวัดมุกดาหาร	880,850.00	-	-	867,168.14	98.45	13,681.86	1.55
2	ร.ร.โสตศึกษาอนุสารสุนทร	880,460.00	-	-	863,943.61	98.12	16,516.39	1.88
3	ร.ร.ราชประชานุเคราะห์ 49	547,440.00	-	-	528,629.02	96.56	18,810.98	3.44
4	ร.ร.ราชประชานุเคราะห์ 63	1,037,050.00	-	-	998,020.55	96.24	39,029.45	3.76
5	ร.ร.ราชประชานุเคราะห์ 20	824,390.00	-	-	789,400.00	95.76	34,990.00	4.24
6	ร.ร.ราชประชานุเคราะห์ 47	937,490.00	-	-	897,457.24	95.73	40,032.76	4.27
7	ร.ร.ราชประชานุเคราะห์ 53	982,590.00	-	-	938,063.00	95.47	44,527.00	4.53
8	ร.ร.สอนคนตาบอดภาคใต้	480,300.00	-	-	458,196.75	95.40	22,103.25	4.60
9	ร.ร.น่านปัญญาบรูณ์	1,353,600.00	-	-	1,286,904.98	95.07	66,695.02	4.93
10	ร.ร.พิชญ์โลกปัญญาบรูณ์	1,500,100.00	-	-	1,421,473.37	94.76	78,626.63	5.24
11	ร.ร.ศรีสังวาลย์เชียงใหม่	1,211,750.00	-	-	1,142,765.11	94.31	68,984.89	5.69
12	ร.ร.ราชประชานุเคราะห์ 50	1,372,120.00	-	-	1,293,258.00	94.25	78,862.00	5.75
13	ร.ร.โสตศึกษาจังหวัดชัยภูมิ	937,950.00	-	-	882,506.89	94.09	55,443.11	5.91
14	ร.ร.ฉะเชิงเทราปัญญาบรูณ์	1,587,200.00	-	-	1,492,458.14	94.03	94,741.86	5.97
15	ร.ร.ราชประชานุเคราะห์ 22	910,090.00	-	-	838,441.20	92.13	71,648.80	7.87
16	ร.ร.ราชประชานุเคราะห์ 51	1,197,490.00	-	-	1,100,297.74	91.88	97,192.26	8.12
17	ร.ร.ราชประชานุเคราะห์ 42	1,856,090.00	-	-	1,705,058.19	91.86	151,031.81	8.14
18	ร.ร.ราชประชานุเคราะห์ 32	915,590.00	-	-	838,902.00	91.62	76,688.00	8.38
19	ร.ร.ราชประชานุเคราะห์ 29	1,310,150.00	13,610.40	1.04	1,195,786.20	91.27	100,753.40	7.69
20	ร.ร.ราชประชานุเคราะห์ 57	1,079,890.00	-	-	983,123.00	91.04	96,767.00	8.96
21	ร.ร.ราชประชานุเคราะห์ 46	1,113,190.00	-	-	1,006,182.80	90.39	107,007.20	9.61
22	ร.ร.ราชประชานุเคราะห์ 41	2,487,090.00	-	-	2,241,580.42	90.13	245,509.58	9.87
23	ร.ร.ราชประชานุเคราะห์ 33	1,118,650.00	-	-	1,005,241.00	89.86	113,409.00	10.14
24	ร.ร.ราชประชานุเคราะห์ 25	1,009,590.00	6,400.00	0.63	904,228.28	89.56	98,961.72	9.80
25	ร.ร.ราชประชานุเคราะห์ 34	597,340.00	996.00	0.17	533,415.90	89.30	62,928.10	10.53
26	ร.ร.ราชประชานุเคราะห์ 35	1,265,930.00	-	-	1,127,826.56	89.09	138,103.44	10.91
27	ร.ร.ราชประชานุเคราะห์ 39	2,158,390.00	-	-	1,922,167.00	89.06	236,223.00	10.94

ลำดับ	หน่วยงาน	งปม.ที่ได้รับ	ผูกพันสัญญา (PO)	%	ผลการเบิกจ่าย	%	คงเหลือ	%
28	ร.ร.ศึกษาสงเคราะห์จิตต์อารี	1,272,870.00	-	-	1,130,830.21	88.84	142,039.79	11.16
29	ร.ร.แพร่ปัญญาคุณ	1,459,850.00	-	-	1,293,958.38	88.64	165,891.62	11.36
30	ร.ร.ระยองปัญญาคุณ	1,414,600.00	-	-	1,249,006.03	88.29	165,593.97	11.71
31	ร.ร.ราชประชานุเคราะห์ 59	1,297,790.00	-	-	1,145,150.79	88.24	152,639.21	11.76
32	ร.ร.ราชประชานุเคราะห์ 30	1,797,290.00	-	-	1,584,419.01	88.16	212,870.99	11.84
33	ร.ร.ราชประชานุเคราะห์ 36	915,990.00	-	-	804,880.00	87.87	111,110.00	12.13
34	ร.ร.อุบลปัญญาคุณ	1,552,600.00	-	-	1,360,204.46	87.61	192,395.54	12.39
35	ร.ร.ราชประชานุเคราะห์ 28	1,105,560.00	13,960.20	1.26	967,047.92	87.47	124,551.88	11.27
36	ร.ร.โสตศึกษาจังหวัดร้อยเอ็ด	816,450.00	-	-	712,745.86	87.30	103,704.14	12.70
37	ร.ร.ราชประชานุเคราะห์ 37	1,472,490.00	-	-	1,280,940.55	86.99	191,549.45	13.01
38	ร.ร.ราชประชานุเคราะห์ 62	1,395,490.00	-	-	1,213,111.00	86.93	182,379.00	13.07
39	ร.ร.โสตศึกษาจังหวัดชลบุรี	778,350.00	-	-	676,355.80	86.90	101,994.20	13.10
40	ร.ร.ราชประชานุเคราะห์ 45	1,680,990.00	2,138.93	0.13	1,449,256.08	86.21	229,594.99	13.66
41	ร.ร.ราชประชานุเคราะห์ 24	1,815,290.00	-	-	1,559,468.72	85.91	255,821.28	14.09
42	ร.ร.โสตศึกษาจังหวัดขอนแก่น	671,150.00	-	-	572,290.19	85.27	98,859.81	14.73
43	ร.ร.สุพรรณบุรีปัญญาคุณ	1,720,500.00	-	-	1,465,879.86	85.20	254,620.14	14.80
44	ร.ร.ราชประชานุเคราะห์ 48	1,083,990.00	-	-	922,171.92	85.07	161,818.08	14.93
45	ร.ร.โสตศึกษาจังหวัดอุดรธานี	945,250.00	-	-	803,194.99	84.97	142,055.01	15.03
46	ร.ร.ภูเก็ตปัญญาคุณ	1,064,350.00	-	-	903,396.06	84.88	160,953.94	15.12
47	ร.ร.ราชประชานุเคราะห์ 23	1,738,080.00	-	-	1,468,750.00	84.50	269,330.00	15.50
48	ร.ร.เพชรบุรีปัญญาคุณ	1,566,200.00	-	-	1,315,437.02	83.99	250,762.98	16.01
49	ร.ร.ราชประชานุเคราะห์ 64	1,031,150.00	-	-	865,911.45	83.98	165,238.55	16.02
50	ร.ร.ชุมพรปัญญาคุณ	1,072,850.00	-	-	889,961.30	82.95	182,888.70	17.05
51	ร.ร.ราชประชานุเคราะห์ 26	1,392,490.00	-	-	1,154,707.20	82.92	237,782.80	17.08
52	ร.ร.โสตศึกษาจังหวัดตาก	822,150.00	-	-	676,270.81	82.26	145,879.19	17.74
53	ร.ร.โสตศึกษาจังหวัดนครปฐม	1,197,240.00	-	-	977,302.25	81.63	219,937.75	18.37
54	ร.ร.โสตศึกษาจังหวัดกาญจนบุรี	724,250.00	-	-	590,577.70	81.54	133,672.30	18.46
55	ร.ร.ราชประชานุเคราะห์ 27	1,377,390.00	-	-	1,102,529.04	80.04	274,860.96	19.96
56	ร.ร.เชียงใหม่ปัญญาคุณ	1,513,900.00	-	-	1,209,890.40	79.92	304,009.60	20.08
57	ร.ร.ราชประชานุเคราะห์ 55	1,577,550.00	-	-	1,248,818.80	79.16	328,731.20	20.84
58	ร.ร.ราชประชานุเคราะห์ 52	1,063,160.00	-	-	822,408.98	77.36	240,751.02	22.64
59	ร.ร.ราชประชานุเคราะห์ 65	620,540.00	-	-	477,995.29	77.03	142,544.71	22.97
60	ร.ร.ราชประชานุเคราะห์ 43	1,963,490.00	-	-	1,497,007.97	76.24	466,482.03	23.76
61	ร.ร.ราชประชานุเคราะห์ 19	1,220,790.00	-	-	930,621.70	76.23	290,168.30	23.77
62	ร.ร.โสตศึกษาจังหวัดสุรินทร์	975,950.00	-	-	737,364.11	75.55	238,585.89	24.45
63	ร.ร.ราชประชานุเคราะห์ 61	868,590.00	-	-	655,579.00	75.48	213,011.00	24.52
64	ร.ร.ราชประชานุเคราะห์ 31	2,022,790.00	-	-	1,504,198.62	74.36	518,591.38	25.64
65	ร.ร.ศรีสังวาลย์ขอนแก่น	1,209,050.00	200,000.00	16.54	893,881.80	73.93	115,168.20	9.53
66	ร.ร.พิจิตรปัญญาคุณ	1,270,800.00	23,400.00	1.84	927,147.00	72.96	320,253.00	25.20
67	ร.ร.โสตศึกษาจังหวัดเพชรบูรณ์	1,032,720.00	-	-	748,741.78	72.50	283,978.22	27.50
68	ร.ร.ราชประชานุเคราะห์ 54	1,347,216.00	-	-	965,675.39	71.68	381,540.61	28.32
69	ร.ร.กาฬสินธุ์ปัญญาคุณ	2,113,230.00	-	-	1,497,403.43	70.86	615,826.57	29.14
70	ร.ร.โสตศึกษาจังหวัดสงขลา	633,450.00	-	-	444,223.42	70.13	189,226.58	29.87
71	ร.ร.นครราชสีมาปัญญาคุณ	1,232,100.00	-	-	855,252.68	69.41	376,847.32	30.59
72	ร.ร.สงขลาพัฒนาปัญญา	1,298,400.00	-	-	892,122.98	68.71	406,277.02	31.29
73	ร.ร.กาฬสินธุ์	932,800.00	75,070.00	8.05	640,915.79	68.71	216,814.21	23.24
74	ร.ร.สมเด็จพระปิยมหาราชรมณียเขต	1,298,950.00	-	-	890,859.50	68.58	408,090.50	31.42
75	ร.ร.โสตศึกษาจังหวัดปราจีนบุรี	856,850.00	-	-	585,730.48	68.36	271,119.52	31.64
76	ร.ร.โสตศึกษาจังหวัดนครศรีธรรมราช	764,750.00	-	-	515,653.00	67.43	249,097.00	32.57
77	ร.ร.โสตศึกษาเทพรัตน์	535,400.00	-	-	358,267.62	66.92	177,132.38	33.08
78	ร.ร.ราชประชานุเคราะห์ 38	420,390.00	-	-	278,626.95	66.28	141,763.05	33.72
79	ร.ร.ราชประชานุเคราะห์ 58	704,540.00	-	-	438,545.60	62.25	265,994.40	37.75
80	ร.ร.ราชประชานุเคราะห์ 40	2,394,990.00	-	-	1,482,536.52	61.90	912,453.48	38.10
81	ร.ร.โสตศึกษาปานเลิศ	734,450.00	-	-	441,063.15	60.05	293,386.85	39.95
82	ร.ร.ราชประชานุเคราะห์ 60	1,318,690.00	126,660.00	9.60	778,938.79	59.07	413,091.21	31.33
83	ร.ร.โสตศึกษาจังหวัดนนทบุรี	656,150.00	-	-	381,270.00	58.11	274,880.00	41.89
84	ร.ร.ลพบุรีปัญญาคุณ	1,419,300.00	-	-	781,660.70	55.07	637,639.30	44.93
85	ร.ร.ราชประชานุเคราะห์ 66	1,844,090.00	-	-	975,206.29	52.88	868,883.71	47.12
86	ร.ร.นครศรีธรรมราชปัญญาคุณ	1,389,500.00	-	-	632,571.00	45.53	756,929.00	54.47
87	ร.ร.ราชประชานุเคราะห์ 21	946,690.00	-	-	415,068.80	43.84	531,621.20	56.16

ลำดับ	หน่วยงาน	งปม.ที่ได้รับ	ผูกพันสัญญา (PO)	%	ผลการเบิกจ่าย	%	คงเหลือ	%
88	ร.ร.สอนคนตาบอดภาคเหนือ	1,310,400.00	-	-	534,977.00	40.83	775,423.00	59.17
89	ร.ร.นครสวรรค์ปัญญานุกูล	1,063,300.00	-	-	431,380.20	40.57	631,919.80	59.43
90	ร.ร.ราชประชานุเคราะห์ 56	1,422,190.00	336,150.00	23.64	497,762.99	35.00	588,277.01	41.36
รวม		108,712,576.00	798,385.53	0.73	86,767,617.42	79.81	21,146,573.05	19.45
โรงเรียนหน่วยเบิกปกติ								
1	ร.ร.ฝางชนูปถัมภ์	99,050.00	-	-	99,050.00	100.00	-	-
2	ร.ร.บ้านสี่แยกสมเด็จ	35,100.00	-	-	35,100.00	100.00	-	-
3	ร.ร.แม่ลาววิทยาคม	35,100.00	-	-	35,100.00	100.00	-	-
4	ร.ร.เชียงดาววิทยาคม	45,100.00	-	-	45,100.00	100.00	-	-
5	ร.ร.ขามทะเลสอวิทยา	35,100.00	-	-	35,100.00	100.00	-	-
6	ร.ร.นางรอง	69,200.00	-	-	69,200.00	100.00	-	-
7	ร.ร.หนองชุมแสงวิทยา	39,500.00	-	-	39,500.00	100.00	-	-
8	ร.ร.ปทุมรัตต์พิทยาคม	35,100.00	-	-	35,100.00	100.00	-	-
9	ร.ร.เบญจมาศวิทยาราชบุรี	54,000.00	-	-	54,000.00	100.00	-	-
10	ร.ร.ชัยบาดาลวิทยา	66,500.00	-	-	66,500.00	100.00	-	-
11	ร.ร.เตรียมอุดมศึกษาพัฒนาการ อุบลราชธานี	40,100.00	-	-	40,100.00	100.00	-	-
12	ร.ร.บ้านดงวิทยา	54,000.00	-	-	54,000.00	100.00	-	-
13	ร.ร.กระสังพิทยาคม	58,000.00	-	-	57,790.00	99.64	210.00	0.36
14	ร.ร.ปทุมเทพวิทยาคาร	206,300.00	-	-	205,212.00	99.47	1,088.00	0.53
15	ร.ร.เสลภูมิพิทยาคม	102,797.00	-	-	101,437.00	98.68	1,360.00	1.32
16	ร.ร.ร้อยเอ็ดวิทยาลัย	178,465.00	-	-	175,791.00	98.50	2,674.00	1.50
17	ร.ร.สตรีระนอง	76,100.00	-	-	73,272.00	96.28	2,828.00	3.72
18	ร.ร.สตรีราชินูทิศ	167,350.00	-	-	160,750.00	96.06	6,600.00	3.94
19	ร.ร.กัลยาณีศรีธรรมราช	229,850.00	-	-	217,850.00	94.78	12,000.00	5.22
20	ร.ร.ยุพราชวิทยาลัย	1,807,838.00	-	-	1,700,544.61	94.07	107,293.39	5.93
21	ร.ร.ลອງวิทยา	56,100.00	-	-	51,680.00	92.12	4,420.00	7.88
22	ร.ร.รัตนราชภรณ์บำรุง	59,000.00	-	-	54,000.00	91.53	5,000.00	8.47
23	ร.ร.ฉวางรัชดาภิเษก	35,100.00	-	-	31,700.00	90.31	3,400.00	9.69
24	ร.ร.พณิชยการวิเทศ	104,000.00	-	-	92,644.00	89.08	11,356.00	10.92
25	ร.ร.กุยบุรีวิทยา	35,100.00	3,900.00	11.11	31,200.00	88.89	-	-
26	ร.ร.อนุบาลพิจิตร	54,000.00	-	-	48,000.00	88.89	6,000.00	11.11
27	ร.ร.บึงกาฬ	54,000.00	-	-	48,000.00	88.89	6,000.00	11.11
28	ร.ร.เมืองนครศรีธรรมราช	100,600.00	-	-	88,900.00	88.37	11,700.00	11.63
29	ร.ร.อ่างทองปัทมโรจน์วิทยาคม	111,990.00	11,998.08	10.71	97,967.16	87.48	2,024.76	1.81
30	ร.ร.วารินชำราบ	90,100.00	-	-	76,900.00	85.35	13,200.00	14.65
31	ร.ร.เต็มใจแสงปากช่องวิทยา	35,100.00	-	-	29,788.80	84.87	5,311.20	15.13
32	ร.ร.ประโคนชัยพิทยาคม	169,850.00	-	-	143,900.00	84.72	25,950.00	15.28
33	ร.ร.ปากพนัง	114,000.00	12,000.00	10.53	96,000.00	84.21	6,000.00	5.26
34	ร.ร.บดินทรเดชา (สิงห์ สิงหเสนี)	320,900.00	-	-	269,643.16	84.03	51,256.84	15.97
35	ร.ร.ทุ่งสง	269,000.00	-	-	225,000.00	83.64	44,000.00	16.36
36	ร.ร.คูทอง	54,000.00	-	-	45,111.20	83.54	8,888.80	16.46
37	ร.ร.เตรียมอุดมศึกษาพัฒนาการ อุดรธานี	118,100.00	-	-	97,784.00	82.80	20,316.00	17.20
38	ร.ร.พรเจริญวิทยา	719,100.00	-	-	593,404.40	82.52	125,695.60	17.48
39	ร.ร.อนุบาลเพชรบูรณ์	94,000.00	-	-	77,535.00	82.48	16,465.00	17.52
40	ร.ร.ขอนแก่นวิทยายน	110,000.00	-	-	85,980.00	78.16	24,020.00	21.84
41	ร.ร.ดีบุกพังงาวิทยายน	100,000.00	-	-	77,176.81	77.18	22,823.19	22.82
42	ร.ร.กาญจนนาฏเคราะห์	305,900.00	-	-	235,920.53	77.12	69,979.47	22.88
43	ร.ร.ชัยรัตน์	246,000.00	-	-	189,150.00	76.89	56,850.00	23.11
44	ร.ร.อนุบาลแพร่	35,100.00	-	-	26,426.00	75.29	8,674.00	24.71
45	ร.ร.สามเสนวิทยาลัย	154,600.00	-	-	113,784.57	73.60	40,815.43	26.40
46	ร.ร.อุดรดิตถ์	66,500.00	-	-	48,834.00	73.43	17,666.00	26.57
47	ร.ร.ภูเก็ทวิทยาลัย	67,400.00	-	-	49,374.00	73.26	18,026.00	26.74
48	ร.ร.อุทัยวิทยาคม	54,000.00	-	-	39,080.06	72.37	14,919.94	27.63
49	ร.ร.ยางตลาดวิทยาคาร	350,100.00	-	-	253,011.81	72.27	97,088.19	27.73
50	ร.ร.เดชอุดม	229,850.00	-	-	163,412.60	71.10	66,437.40	28.90
51	ร.ร.อุดรพิชัยรักษ์พิทยา	118,000.00	-	-	83,656.00	70.89	34,344.00	29.11
52	ร.ร.ลีลาวดีวิทยา	95,100.00	-	-	67,137.00	70.60	27,963.00	29.40
53	ร.ร.พิบูลย์	104,000.00	-	-	73,393.28	70.57	30,606.72	29.43
54	ร.ร.มหาวิทยาลัยราชภัฏ จังหวัดสงขลา	397,646.00	-	-	274,886.00	69.13	122,760.00	30.87
55	ร.ร.ภูเขียว	58,000.00	-	-	40,000.00	68.97	18,000.00	31.03

ลำดับ	หน่วยงาน	งปม.ที่ได้รับ	ผูกพันสัญญา (PO)	%	ผลการเบิกจ่าย	%	คงเหลือ	%
56	ร.ร.นครสวรรค์	104,000.00	-	-	69,585.00	66.91	34,415.00	33.09
57	ร.ร.บางมุลนาถภูมิวิทยาคม	54,000.00	-	-	36,000.00	66.67	18,000.00	33.33
58	ร.ร.ประจักษ์ศิลปาคาร	54,000.00	-	-	36,000.00	66.67	18,000.00	33.33
59	ร.ร.กาญจนาภิเษกวิทยาลัยสุราษฎร์ธานี	347,700.00	-	-	231,215.00	66.50	116,485.00	33.50
60	ร.ร.อุดรพิทยานุกูล	245,750.00	-	-	163,370.00	66.48	82,380.00	33.52
61	ร.ร.พานพิทยาคม	130,950.00	-	-	86,950.00	66.40	44,000.00	33.60
62	ร.ร.ระยองวิทยาคม	170,250.00	6,650.00	3.91	111,300.00	65.37	52,300.00	30.72
63	ร.ร.ชาณุวิทยา	97,500.00	-	-	63,280.00	64.90	34,220.00	35.10
64	ร.ร.ศรียาวภัย	250,850.00	-	-	162,316.00	64.71	88,534.00	35.29
65	ร.ร.เสริมงามวิทยาคม	50,100.00	-	-	32,230.00	64.33	17,870.00	35.67
66	ร.ร.ยโสธรพิทยาคม	289,850.00	-	-	185,486.50	63.99	104,363.50	36.01
67	ร.ร.ร่วมเกล้าวัฒนานครสระแก้ว-รัชมังคลาภิเษก	23,400.00	-	-	14,969.30	63.97	8,430.70	36.03
68	ร.ร.เส้าไห้ "วิมลวิทยานุกูล"	70,250.00	-	-	44,452.00	63.28	25,798.00	36.72
69	ร.ร.ศึกษานารี	114,600.00	-	-	72,021.50	62.85	42,578.50	37.15
70	ร.ร.พะเยาพิทยาคม	159,650.00	4,980.00	3.12	99,567.43	62.37	55,102.57	34.51
71	ร.ร.แม่สายประสิทธิ์ศาสตร์	467,850.00	-	-	290,855.00	62.17	176,995.00	37.83
72	ร.ร.เบญจมาชรังษณ์	72,000.00	-	-	44,560.00	61.89	27,440.00	38.11
73	ร.ร.เฉลิมขวัญสตรี	59,200.00	-	-	36,230.00	61.20	22,970.00	38.80
74	ร.ร.ภ.ป.ร.ราชวิทยาลัย ในพระบรมราชูปถัมภ์	1,023,900.00	-	-	613,178.40	59.89	410,721.60	40.11
75	ร.ร.ท่าบ่อ	125,130.00	-	-	74,702.00	59.70	50,428.00	40.30
76	ร.ร.หนองหานวิทยา	109,850.00	-	-	64,950.00	59.13	44,900.00	40.87
77	ร.ร.ชุมพลโพธิ์สัย	109,850.00	-	-	64,200.00	58.44	45,650.00	41.56
78	ร.ร.ศรีสงครามวิทยา	229,850.00	-	-	134,200.00	58.39	95,650.00	41.61
79	ร.ร.สุนารีวิทยา	369,347.00	19,950.00	5.40	212,971.50	57.66	136,425.50	36.94
80	ร.ร.หนองบัวพิทยาคาร	254,850.00	-	-	145,078.21	56.93	109,771.79	43.07
81	ร.ร.บึงโขงหลงวิทยาคม	35,100.00	14,733.90	41.98	19,645.20	55.97	720.90	2.05
82	ร.ร.สตรีปากน้ำ	200,950.00	-	-	112,083.39	55.78	88,866.61	44.22
83	ร.ร.อำนาจเจริญ	157,600.00	-	-	87,644.80	55.61	69,955.20	44.39
84	ร.ร.วิทยาศาสตร์จุฬารัตนราชวิทยาลัย สตุล	892,100.00	-	-	484,029.00	54.26	408,071.00	45.74
85	ร.ร.วัดแม่งิ้วราชวาส (เทศร์ฐราชานุกุล)	195,100.00	-	-	105,246.00	53.94	89,854.00	46.06
86	ร.ร.พิบูลวิทยาลัยลพบุรี	168,825.00	-	-	90,576.03	53.65	78,248.97	46.35
87	ร.ร.พิบูลมังสาหาร (วิภาคย์วิทยากร)	209,000.00	-	-	108,500.00	51.91	100,500.00	48.09
88	ร.ร.กันทรลักษ์วิทยา	623,850.00	-	-	319,500.00	51.21	304,350.00	48.79
89	ร.ร.บุญวาทย์วิทยาลัย	432,530.00	-	-	221,004.97	51.10	211,525.03	48.90
90	ร.ร.วิทยาศาสตร์จุฬารัตนราชวิทยาลัย ลพบุรี	844,650.00	-	-	430,400.00	50.96	414,250.00	49.04
91	ร.ร.วิทยาศาสตร์จุฬารัตนราชวิทยาลัย ปทุมธานี	867,700.00	-	-	436,300.00	50.28	431,400.00	49.72
92	ร.ร.พากทำวิทยา	70,100.00	-	-	35,100.00	50.07	35,000.00	49.93
93	ร.ร.วิทยาศาสตร์จุฬารัตนราชวิทยาลัย บุรีรัมย์	879,800.00	-	-	434,365.00	49.37	445,435.00	50.63
94	ร.ร.สิรินธรราชวิทยาลัย	410,000.00	-	-	198,557.80	48.43	211,442.20	51.57
95	ร.ร.สิรินธร	120,500.00	-	-	57,300.00	47.55	63,200.00	52.45
96	ร.ร.ผดุงนารี	118,250.00	-	-	54,790.00	46.33	63,460.00	53.67
97	ร.ร.สตรีศรีน่าน	129,850.00	-	-	59,900.00	46.13	69,950.00	53.87
98	ร.ร.วิทยาศาสตร์จุฬารัตนราชวิทยาลัย นครศรีธรรมราช	931,100.00	-	-	425,122.00	45.66	505,978.00	54.34
99	ร.ร.ภาพสินธุ์พิทยาสรรพ์	259,750.00	-	-	118,533.00	45.63	141,217.00	54.37
100	ร.ร.มัธยมวานรนิวาส	115,850.00	-	-	52,520.75	45.34	63,329.25	54.66
101	ร.ร.เตรียมอุดมศึกษา ภาคตะวันออกเฉียงเหนือ	174,850.00	-	-	76,940.00	44.00	97,910.00	56.00
102	ร.ร.สวนบุญใหญ่ปทุมธานี ลำพูน	137,150.00	-	-	59,900.00	43.67	77,250.00	56.33
103	ร.ร.ท่าศาลาประสิทธิ์ศึกษา	164,000.00	-	-	70,000.00	42.68	94,000.00	57.32
104	ร.ร.สรรพพิทยาคม	122,450.00	19,950.00	16.29	51,864.00	42.36	50,636.00	41.35
105	ร.ร.วชิรปทุม	149,600.00	-	-	62,963.74	42.09	86,636.26	57.91
106	ร.ร.วิทยาศาสตร์จุฬารัตนราชวิทยาลัย เชียงราย	876,900.00	-	-	356,840.00	40.69	520,060.00	59.31
107	ร.ร.สุราษฎร์ธานี	484,100.00	-	-	195,788.71	40.44	288,311.29	59.56
108	ร.ร.วิทยาศาสตร์จุฬารัตนราชวิทยาลัย ตรัง	900,600.00	-	-	356,052.00	39.53	544,548.00	60.47
109	ร.ร.เล็งนกทา	109,850.00	-	-	42,728.00	38.90	67,122.00	61.10
110	ร.ร.กำแพงเพชรพิทยาคม	113,850.00	-	-	42,640.00	37.45	71,210.00	62.55
111	ร.ร.กุมภวาปี	123,600.00	-	-	45,400.00	36.73	78,200.00	63.27
112	ร.ร.สามัคคีรัตนโกคาราม	109,850.00	-	-	39,565.80	36.02	70,284.20	63.98
113	ร.ร.วิทยาศาสตร์จุฬารัตนราชวิทยาลัย มุกดาหาร	946,100.00	-	-	336,838.00	35.60	609,262.00	64.40
114	ร.ร.นารีรัตน์จังหวัดแพร่	237,850.00	-	-	83,954.00	35.30	153,896.00	64.70
115	ร.ร.หาดใหญ่วิทยาลัย	353,685.00	-	-	124,133.56	35.10	229,551.44	64.90

ลำดับ	หน่วยงาน	งปม.ที่ได้รับ	ผูกพันสัญญา (PO)	%	ผลการเบิกจ่าย	%	คงเหลือ	%
116	ร.ร.แจ้ห่มวิทยา	140,950.00	-	-	49,303.22	34.98	91,646.78	65.02
117	ร.ร.วิทยาศาสตร์จุฬาราชวิทยาลัย เลข	872,600.00	46,800.00	5.36	282,240.00	32.34	543,560.00	62.29
118	ร.ร.เชิงคำวิทยาคม	341,350.00	-	-	102,440.00	30.01	238,910.00	69.99
119	ร.ร.สตรีภูเก็ต	177,150.00	-	-	46,550.00	26.28	130,600.00	73.72
120	ร.ร.วิทยาศาสตร์จุฬาราชวิทยาลัย เพชรบุรี	845,100.00	-	-	217,840.00	25.78	627,260.00	74.22
121	ร.ร.แม่สะเรียง "บริพัตรศึกษา"	126,950.00	-	-	31,434.00	24.76	95,516.00	75.24
122	ร.ร.สามัคคีวิทยาคม	554,850.00	-	-	131,550.00	23.71	423,300.00	76.29
123	ร.ร.บ้านแม่สลิคหลวงวิทยา	148,000.00	-	-	34,730.32	23.47	113,269.68	76.53
124	ร.ร.พิริยาลัยจังหวัดแพร่	95,900.00	-	-	18,123.28	18.90	77,776.72	81.10
125	ร.ร.เวียงเจดีย์วิทยา	111,450.00	-	-	20,500.00	18.39	90,950.00	81.61
126	ร.ร.ตะกั่วป่า "เสนาบุญกุล"	698,350.00	-	-	115,980.20	16.61	582,369.80	83.39
127	ร.ร.วิทยาศาสตร์จุฬาราชวิทยาลัย ชลบุรี	853,800.00	42,350.60	4.96	121,575.30	14.24	689,874.10	80.80
128	ร.ร.ปัว	315,950.00	-	-	40,950.00	12.96	275,000.00	87.04
129	ร.ร.อนุบาลอุดรธานี	69,000.00	-	-	7,800.00	11.30	61,200.00	88.70
130	ร.ร.วิทยาศาสตร์จุฬาราชวิทยาลัย พิษณุโลก	916,600.00	-	-	98,490.00	10.75	818,110.00	89.25
131	ร.ร.หนองไผ่	105,950.00	-	-	-	-	105,950.00	100.00
132	ร.ร.ปรางค์กู๋	54,000.00	-	-	-	-	54,000.00	100.00
133	ร.ร.สิงห์บุรี	133,850.00	-	-	-	-	133,850.00	100.00
	รวม	32,734,303.00	183,312.58	0.56	17,526,776.90	53.54	15,024,213.52	45.90
	รวมทั้งสิ้น	2,994,477,936.76	82,359,597.32	2.75	2,041,460,079.88	68.17	870,658,259.56	29.08

ที่มา : รายงานจากระบบ New GFMS Thai/ วันที่รายงานในระบบ: 1/7/2567

กลุ่มพัฒนาระบบงานคลัง
สำนักการคลังและสินทรัพย์

งบลงทุน

สรุปผลการเบิกจ่ายงบประมาณ ปี ๒๕๖๗

งบลงทุน

ข้อมูล ณ วันที่ ๑ กรกฎาคม ๒๕๖๗ (ไตรมาสที่ ๓)

เรียงลำดับร้อยละของผลเบิกจ่ายจากมากไปหาน้อย

สำนักงานคณะกรรมการการศึกษาขั้นพื้นฐาน

สรุปผลการเบิกจ่ายงบประมาณ ปี 2567
งบลงทุน
ข้อมูล ณ วันที่ 1 กรกฎาคม 2567
เรียงลำดับร้อยละของผลเบิกจ่ายจากมากไปหาน้อย

สำนักงานคณะกรรมการการศึกษาขั้นพื้นฐาน

หน่วย : บาท

ลำดับ	หน่วยงาน	งปม.ที่ได้รับ	ผูกพันสัญญา (PO)	%	ผลการเบิกจ่าย	%	คงเหลือ	%
สำนักงานเขตพื้นที่การศึกษาประถมศึกษา								
1	สพป. เชียงราย เขต 4	61,099,000.00	23,828,361.35	39.00	36,089,718.12	59.07	1,180,920.53	1.93
2	สพป. บุรีรัมย์ เขต 2	66,719,200.00	12,337,400.00	18.49	38,497,672.23	57.70	15,884,127.77	23.81
3	สพป. ลำปาง เขต 2	18,461,800.00	6,842,400.00	37.06	10,446,000.00	56.58	1,173,400.00	6.36
4	สพป. อุดรธานี เขต 2	39,417,800.00	17,361,000.00	44.04	20,328,000.00	51.57	1,728,800.00	4.39
5	สพป. กาญจนบุรี เขต 2	9,966,100.00	3,998,700.00	40.12	5,018,999.62	50.36	948,400.38	9.52
6	สพป. ชลบุรี เขต 3	29,264,000.00	10,680,700.00	36.50	14,316,131.00	48.92	4,267,169.00	14.58
7	สพป. สุพรรณบุรี เขต 1	30,860,900.00	15,157,000.00	49.11	14,907,000.00	48.30	796,900.00	2.58
8	สพป. สมุทรปราการ เขต 2	35,601,200.00	14,393,200.00	40.43	16,951,195.25	47.61	4,256,804.75	11.96
9	สพป. ศรีสะเกษ เขต 2	39,452,300.00	19,024,150.00	48.22	18,664,670.86	47.31	1,763,479.14	4.47
10	สพป. อุดรดิตถ์ เขต 1	34,136,400.00	10,808,320.00	31.66	15,886,270.12	46.54	7,441,809.88	21.80
11	สพป. กาญจนบุรี เขต 3	47,245,000.00	13,391,100.00	28.34	21,879,457.67	46.31	11,974,442.33	25.35
12	สพป. นครศรีธรรมราช เขต 3	36,341,000.00	15,181,740.00	41.78	16,504,900.00	45.42	4,654,360.00	12.81
13	สพป. ลพบุรี เขต 1	26,283,700.00	12,370,413.50	47.06	11,408,670.00	43.41	2,504,616.50	9.53
14	สพป. สุราษฎร์ธานี เขต 1	40,219,700.00	13,033,610.00	32.41	17,310,020.00	43.04	9,876,070.00	24.56
15	สพป. สระแก้วเขต 1	34,761,000.00	8,499,700.00	24.45	14,792,100.00	42.55	11,469,200.00	32.99
16	สพป. นครพนม เขต 1	57,307,200.00	31,845,917.55	55.57	24,283,500.00	42.37	1,177,782.45	2.06
17	สพป. มหาสารคาม เขต 3	25,168,000.00	12,244,100.00	48.65	10,637,300.00	42.27	2,286,600.00	9.09
18	สพป. ชุมพร เขต 2	36,589,300.00	9,208,600.00	25.17	15,106,600.00	41.29	12,274,100.00	33.55
19	สพป. สกลนคร เขต 2	48,840,700.00	24,809,400.00	50.80	19,806,000.00	40.55	4,225,300.00	8.65
20	สพป. แม่ฮ่องสอน เขต 2	56,908,600.00	29,029,900.00	51.01	23,011,899.82	40.44	4,866,800.18	8.55
21	สพป. เชียงราย เขต 2	52,105,800.00	29,354,857.00	56.34	21,036,132.00	40.37	1,714,811.00	3.29
22	สพป. นครสวรรค์ เขต 3	35,816,800.00	-	-	14,052,760.00	39.24	21,764,040.00	60.76
23	สพป. อุดรธานี เขต 3	49,997,100.00	27,803,300.00	55.61	19,512,866.60	39.03	2,680,933.40	5.36
24	สพป. ปราจีนบุรี เขต 1	43,089,300.00	24,252,300.00	56.28	16,789,242.39	38.96	2,047,757.61	4.75
25	สพป. มหาสารคาม เขต 2	44,594,000.00	22,441,700.00	50.32	17,302,000.00	38.80	4,850,300.00	10.88
26	สพป. ศรีสะเกษ เขต 4	34,958,300.00	16,358,209.10	46.79	13,153,528.04	37.63	5,446,562.86	15.58
27	สพป. ขอนแก่น เขต 5	55,245,000.00	30,826,300.00	55.80	20,425,200.00	36.97	3,993,500.00	7.23
28	สพป. ชัยภูมิ เขต 3	66,231,000.00	35,102,610.00	53.00	24,439,990.00	36.90	6,688,400.00	10.10
29	สพป. ร้อยเอ็ด เขต 2	66,116,900.00	37,189,600.00	56.25	22,909,000.00	34.65	6,018,300.00	9.10
30	สพป. เชียงใหม่ เขต 2	50,885,300.00	32,261,880.00	63.40	17,392,000.00	34.18	1,231,420.00	2.42
31	สพป. สกลนคร เขต 3	48,250,100.00	21,889,900.00	45.37	16,440,400.00	34.07	9,919,800.00	20.56
32	สพป. นครพนม เขต 2	32,580,500.00	18,500,079.00	56.78	11,059,000.00	33.94	3,021,421.00	9.27
33	สพป. ร้อยเอ็ด เขต 3	35,476,000.00	21,618,700.00	60.94	11,480,500.00	32.36	2,376,800.00	6.70
34	สพป. มหาสารคาม เขต 1	64,773,900.00	38,831,240.24	59.95	20,950,347.19	32.34	4,992,312.57	7.71
35	สพป. เพชรบูรณ์ เขต 3	27,994,000.00	15,498,500.00	55.36	9,037,700.00	32.28	3,457,800.00	12.35
36	สพป. นครศรีธรรมราช เขต 2	65,086,700.00	28,178,646.58	43.29	20,980,628.42	32.23	15,927,425.00	24.47
37	สพป. อำนาจเจริญ	61,882,000.00	33,274,740.00	53.77	19,729,400.00	31.88	8,877,860.00	14.35
38	สพป. พิษณุโลก เขต 1	40,943,200.00	18,094,900.00	44.20	12,887,200.00	31.48	9,961,100.00	24.33
39	สพป. เชียงราย เขต 3	68,418,000.00	35,085,800.00	51.28	21,454,312.04	31.36	11,877,887.96	17.36
40	สพป. กาฬสินธุ์ เขต 3	40,495,300.00	20,201,400.00	49.89	12,429,000.00	30.69	7,864,900.00	19.42
41	สพป. เชียงใหม่ เขต 4	15,675,500.00	5,472,300.00	34.91	4,800,100.00	30.62	5,403,100.00	34.47
42	สพป. สระแก้วเขต 2	19,776,400.00	12,416,765.00	62.79	5,923,700.00	29.95	1,435,935.00	7.26
43	สพป. เชียงใหม่ เขต 6	26,122,600.00	12,097,500.00	46.31	7,809,500.00	29.90	6,215,600.00	23.79
44	สพป. กาฬสินธุ์ เขต 1	36,201,000.00	19,972,762.00	55.17	10,659,000.00	29.44	5,569,238.00	15.38
45	สพป. อ่างทอง	36,117,000.00	17,904,400.00	49.57	10,590,159.00	29.32	7,622,441.00	21.10
46	สพป. เชียงราย เขต 1	59,103,900.00	38,407,614.11	64.98	17,256,676.89	29.20	3,439,609.00	5.82
47	สพป. อุทัยธานี เขต 1	16,086,300.00	9,849,415.00	61.23	4,690,800.00	29.16	1,546,085.00	9.61
48	สพป. ปทุมธานี เขต 1	42,782,800.00	15,116,960.00	35.33	12,377,800.00	28.93	15,288,040.00	35.73
49	สพป. ราชบุรี เขต 1	62,793,800.00	33,960,187.00	54.08	18,112,911.19	28.85	10,720,701.81	17.07
50	สพป. ลำพูน เขต 1	22,240,400.00	13,804,000.00	62.07	6,182,781.71	27.80	2,253,618.29	10.13
51	สพป. นครราชสีมา เขต 7	54,708,400.00	29,872,700.00	54.60	15,083,390.00	27.57	9,752,310.00	17.83
52	สพป. แพร่ เขต 1	19,830,300.00	8,130,920.00	41.00	5,460,600.00	27.54	6,238,780.00	31.46
53	สพป. บุรีรัมย์ เขต 4	36,330,400.00	23,218,500.00	63.91	9,985,800.00	27.49	3,126,100.00	8.60

ลำดับ	หน่วยงาน	งปม.ที่ได้รับ	ผูกพันสัญญา (PO)	%	ผลการเบิกจ่าย	%	คงเหลือ	%
54	สพป. นครนายก	46,093,500.00	29,005,858.00	62.93	12,634,288.00	27.41	4,453,354.00	9.66
55	สพป. นครศรีธรรมราช เขต 4	36,531,200.00	13,911,525.85	38.08	9,915,874.15	27.14	12,703,800.00	34.78
56	สพป. ฉะเชิงเทรา เขต 2	45,326,000.00	29,946,855.00	66.07	11,494,996.40	25.36	3,884,148.60	8.57
57	สพป. ชัยภูมิ เขต 2	49,800,500.00	23,909,900.00	48.01	12,598,500.00	25.30	13,292,100.00	26.69
58	สพป. ระยอง เขต 1	18,003,900.00	9,800,859.00	54.44	4,551,490.00	25.28	3,651,551.00	20.28
59	สพป. นครสวรรค์ เขต 1	30,654,000.00	21,706,100.00	70.81	7,739,100.00	25.25	1,208,800.00	3.94
60	สพป. ขอนแก่น เขต 2	51,766,900.00	33,717,840.00	65.13	12,970,258.77	25.06	5,078,801.23	9.81
61	สพป. สกลนคร เขต 1	43,309,900.00	11,351,853.00	26.21	10,784,139.66	24.90	21,173,907.34	48.89
62	สพป. สุรินทร์ เขต 1	62,124,300.00	38,774,300.00	62.41	15,193,400.00	24.46	8,156,600.00	13.13
63	สพป. ขอนแก่น เขต 1	32,657,900.00	19,445,600.00	59.54	7,888,300.00	24.15	5,324,000.00	16.30
64	สพป. ศรีสะเกษ เขต 3	28,269,000.00	19,490,800.00	68.95	6,682,300.00	23.64	2,095,900.00	7.41
65	สพป. นครปฐม เขต 1	28,339,700.00	16,598,332.00	58.57	6,593,180.00	23.26	5,148,188.00	18.17
66	สพป. อุตรดิตถ์ เขต 1	55,704,700.00	36,587,900.00	65.68	12,679,000.00	22.76	6,437,800.00	11.56
67	สพป. นราธิวาส เขต 2	63,863,700.00	35,038,300.00	54.86	14,489,200.00	22.69	14,336,200.00	22.45
68	สพป. พิษณุโลก เขต 2	66,294,300.00	26,632,974.00	40.17	14,625,861.53	22.06	25,035,464.47	37.76
69	สพป. เชียงใหม่ เขต 1	23,080,000.00	12,258,400.00	53.11	5,059,700.00	21.92	5,761,900.00	24.96
70	สพป. ปราจีนบุรี เขต 2	28,833,900.00	16,915,700.00	58.67	6,271,600.00	21.75	5,646,600.00	19.58
71	สพป. สุราษฎร์ธานี เขต 2	43,755,300.00	27,015,339.00	61.74	9,494,231.08	21.70	7,245,729.92	16.56
72	สพป. เพชรบุรี เขต 1	18,486,100.00	13,739,283.00	74.32	3,937,800.00	21.30	809,017.00	4.38
73	สพป. พระนครศรีอยุธยา เขต 2	33,550,700.00	26,034,773.00	77.60	7,042,350.00	20.99	473,577.00	1.41
74	สพป. อุบลราชธานี เขต 2	38,324,700.00	26,678,500.00	69.61	7,876,400.00	20.55	3,769,800.00	9.84
75	สพป. เชียงใหม่ เขต 5	23,869,800.00	12,463,470.00	52.21	4,862,400.00	20.37	6,543,930.00	27.42
76	สพป. กาฬสินธุ์ เขต 2	33,849,800.00	22,037,100.00	65.10	6,890,500.00	20.36	4,922,200.00	14.54
77	สพป. ราชบุรี เขต 2	29,340,500.00	23,265,470.00	79.29	5,918,528.00	20.17	156,502.00	0.53
78	สพป. ร้อยเอ็ด เขต 1	46,688,100.00	27,520,700.00	58.95	9,326,000.00	19.98	9,841,400.00	21.08
79	สพป. นราธิวาส เขต 1	74,472,700.00	57,756,363.00	77.55	14,718,400.00	19.76	1,997,937.00	2.68
80	สพป.หนองบัวลำภู เขต 2	30,491,400.00	10,220,600.00	33.52	5,981,800.00	19.62	14,289,000.00	46.86
81	สพป. ยโสธร เขต 1	46,579,200.00	36,413,122.05	78.17	9,050,529.82	19.43	1,115,548.13	2.39
82	สพป. ภูเก็ต	21,680,400.00	658,600.00	3.04	4,155,980.00	19.17	16,865,820.00	77.79
83	สพป. สุรินทร์ เขต 3	71,964,500.00	45,829,600.00	63.68	13,184,742.78	18.32	12,950,157.22	18.00
84	สพป. สุรินทร์ เขต 2	39,886,400.00	16,142,900.00	40.47	7,181,700.00	18.01	16,561,800.00	41.52
85	สพป. นครราชสีมา เขต 4	27,125,900.00	14,989,400.00	55.26	4,861,600.00	17.92	7,274,900.00	26.82
86	สพป. หนองบัวลำภู เขต 1	29,747,500.00	18,428,598.73	61.95	5,311,800.00	17.86	6,007,101.27	20.19
87	สพป. นครสวรรค์ เขต 2	24,757,300.00	17,858,700.00	72.14	4,377,900.00	17.68	2,520,700.00	10.18
88	สพป. อุบลราชธานี เขต 4	31,544,700.00	18,040,500.00	57.19	5,535,800.00	17.55	7,968,400.00	25.26
89	สพป. เลย เขต 2	40,398,900.00	30,440,766.00	75.35	6,993,400.00	17.31	2,964,734.00	7.34
90	สพป. กาญจนบุรี เขต 1	15,542,700.00	11,489,700.00	73.92	2,653,300.00	17.07	1,399,700.00	9.01
91	สพป. พิษณุโลก เขต 3	37,031,100.00	20,109,200.00	54.30	6,116,200.00	16.52	10,805,700.00	29.18
92	สพป. อุตรดิตถ์ เขต 4	39,371,300.00	29,700,670.00	75.44	6,438,300.00	16.35	3,232,330.00	8.21
93	สพป. สิงห์บุรี	20,705,400.00	15,627,900.00	75.48	3,382,600.00	16.34	1,694,900.00	8.19
94	สพป. สุราษฎร์ธานี เขต 3	23,152,300.00	18,286,180.00	78.98	3,694,100.00	15.96	1,172,020.00	5.06
95	สพป. สุโขทัย เขต 1	26,296,900.00	19,644,010.00	74.70	4,160,500.00	15.82	2,492,390.00	9.48
96	สพป. ชัยภูมิ เขต 1	55,593,700.00	42,140,900.00	75.80	8,666,500.00	15.59	4,786,300.00	8.61
97	สพป. เลย เขต 3	21,514,900.00	14,166,400.00	65.84	3,339,300.00	15.52	4,009,200.00	18.63
98	สพป. พิจิตร เขต 2	19,473,100.00	14,993,800.00	77.00	3,016,800.00	15.49	1,462,500.00	7.51
99	สพป. สมุทรสาคร	29,505,900.00	18,139,020.00	61.48	4,424,520.00	15.00	6,942,360.00	23.53
100	สพป. นครราชสีมา เขต 6	22,687,100.00	13,533,500.00	59.65	3,354,300.00	14.79	5,799,300.00	25.56
101	สพป. ลำพูน เขต 2	20,652,200.00	17,043,905.00	82.53	3,042,850.00	14.73	565,445.00	2.74
102	สพป. บึงกาฬ	56,761,300.00	40,806,685.00	71.89	8,305,700.00	14.63	7,648,915.00	13.48
103	สพป. สุพรรณบุรี เขต 3	28,627,700.00	23,149,800.00	80.87	4,017,100.00	14.03	1,460,800.00	5.10
104	สพป. เชียงใหม่ เขต 3	79,717,800.00	63,891,011.00	80.15	10,921,560.00	13.70	4,905,229.00	6.15
105	สพป.หนองคาย เขต 1	27,404,700.00	11,034,100.00	40.26	3,591,800.00	13.11	12,778,800.00	46.63
106	สพป. อุบลราชธานี เขต 3	44,668,500.00	24,861,600.00	55.66	5,801,600.00	12.99	14,005,300.00	31.35
107	สพป. ตาก เขต 2	34,459,400.00	7,729,700.00	22.43	4,173,999.00	12.11	22,555,701.00	65.46
108	สพป. ขอนแก่น เขต 4	30,848,900.00	26,640,200.00	86.36	3,653,200.00	11.84	555,500.00	1.80
109	สพป. เพชรบุรี เขต 2	24,858,500.00	21,095,468.00	84.86	2,896,300.00	11.65	866,732.00	3.49
110	สพป. สงขลา เขต 3	62,180,500.00	51,600,230.00	82.98	7,025,913.61	11.30	3,554,356.39	5.72
111	สพป. อุบลราชธานี เขต 5	59,123,100.00	5,383,000.00	9.10	6,489,200.00	10.98	47,250,900.00	79.92
112	สพป. ตาก เขต 1	43,088,700.00	27,063,308.00	62.81	4,608,891.15	10.70	11,416,500.85	26.50

ลำดับ	หน่วยงาน	งปม.ที่ได้รับ	ผูกพันสัญญา (PO)	%	ผลการเบิกจ่าย	%	คงเหลือ	%
113	สพป. ขอนแก่น เขต 3	33,126,200.00	18,398,400.00	55.54	3,489,800.00	10.53	11,238,000.00	33.92
114	สพป. ตราด	26,541,700.00	19,717,140.00	74.29	2,759,996.00	10.40	4,064,564.00	15.31
115	สพป. กำแพงเพชร เขต 2	27,458,000.00	20,214,500.00	73.62	2,853,800.00	10.39	4,389,700.00	15.99
116	สพป. ประจวบคีรีขันธ์ เขต 1	15,650,900.00	10,988,400.00	70.21	1,597,500.00	10.21	3,065,000.00	19.58
117	สพป. ชุมพร เขต 1	23,377,600.00	18,002,420.00	77.01	2,367,560.00	10.13	3,007,620.00	12.87
118	สพป. นครราชสีมา เขต 1	22,913,300.00	13,276,700.00	57.94	2,265,000.00	9.89	7,371,600.00	32.17
119	สพป. ลำปาง เขต 3	14,570,600.00	13,066,200.00	89.68	1,384,800.00	9.50	119,600.00	0.82
120	สพป. น่าน เขต 1	18,467,200.00	14,894,293.00	80.65	1,742,200.00	9.43	1,830,707.00	9.91
121	สพป. แพร่ เขต 2	19,470,000.00	13,491,700.00	69.29	1,824,500.00	9.37	4,153,800.00	21.33
122	สพป. บุรีรัมย์ เขต 3	67,031,100.00	39,176,899.07	58.45	6,271,117.55	9.36	21,583,083.38	32.20
123	สพป. นครศรีธรรมราช เขต 1	27,088,000.00	18,607,421.00	68.69	2,530,390.00	9.34	5,950,189.00	21.97
124	สพป. ศรีสะเกษ เขต 1	49,383,800.00	39,685,070.00	80.36	4,578,400.00	9.27	5,120,330.00	10.37
125	สพป. นนทบุรี เขต 2	15,910,500.00	9,074,200.00	57.03	1,472,400.00	9.25	5,363,900.00	33.71
126	สพป. พะเยา เขต 1	16,864,000.00	15,115,700.00	89.63	1,540,000.00	9.13	208,300.00	1.24
127	สพป. นครปฐม เขต 2	22,790,200.00	17,212,900.00	75.53	2,035,300.00	8.93	3,542,000.00	15.54
128	สพป. สุโขทัย เขต 2	27,729,300.00	18,691,100.00	67.41	2,273,800.00	8.20	6,764,400.00	24.39
129	สพป. ยโสธร เขต 2	28,102,000.00	25,103,400.00	89.33	2,213,000.00	7.87	785,600.00	2.80
130	สพป. อุบลราชธานี เขต 1	63,654,000.00	54,044,940.00	84.90	4,764,595.00	7.49	4,844,465.00	7.61
131	สพป. พระนครศรีอยุธยา เขต 1	34,979,600.00	21,883,674.00	62.56	2,371,400.00	6.78	10,724,526.00	30.66
132	สพป. นครราชสีมา เขต 5	36,112,100.00	31,222,844.00	86.46	2,447,600.00	6.78	2,441,656.00	6.76
133	สพป. ประจวบคีรีขันธ์ เขต 2	14,625,300.00	8,012,700.00	54.79	980,400.00	6.70	5,632,200.00	38.51
134	สพป. พะเยา เขต 2	31,923,900.00	25,639,100.00	80.31	2,123,300.00	6.65	4,161,500.00	13.04
135	สพป. นครราชสีมา เขต 2	49,427,700.00	41,644,147.00	84.25	3,232,300.00	6.54	4,551,253.00	9.21
136	สพป. กาญจนบุรี เขต 4	8,190,600.00	7,149,999.00	87.30	511,100.00	6.24	529,501.00	6.46
137	สพป. สุพรรณบุรี เขต 2	27,873,400.00	22,226,300.00	79.74	1,670,100.00	5.99	3,977,000.00	14.27
138	สพป. ตรัง เขต 1	35,278,300.00	31,279,920.00	88.67	2,106,080.00	5.97	1,892,300.00	5.36
139	สพป. ปัตตานี เขต 1	55,547,300.00	46,346,960.00	83.44	3,311,640.00	5.96	5,888,700.00	10.60
140	สพป. กำแพงเพชร เขต 1	35,890,300.00	28,653,400.00	79.84	2,123,500.00	5.92	5,113,400.00	14.25
141	สพป. ลพบุรี เขต 2	29,802,900.00	23,303,068.00	78.19	1,760,400.00	5.91	4,739,432.00	15.90
142	สพป. สงขลา เขต 2	22,976,300.00	12,537,969.60	54.57	1,335,546.00	5.81	9,102,784.40	39.62
143	สพป. ระยอง เขต 2	6,481,700.00	4,759,700.00	73.43	361,900.00	5.58	1,360,100.00	20.98
144	สพป. สระบุรี เขต 2	20,384,900.00	14,343,590.00	70.36	1,127,000.00	5.53	4,914,310.00	24.11
145	สพป. นราธิวาส เขต 3	30,702,900.00	27,538,400.00	89.69	1,632,000.00	5.32	1,532,500.00	4.99
146	สพป. พิจิตร เขต 1	19,086,900.00	16,795,300.00	87.99	1,011,600.00	5.30	1,280,000.00	6.71
147	สพป. มุกดาหาร	67,321,900.00	17,725,700.00	26.33	3,501,400.00	5.20	46,094,800.00	68.47
148	สพป. สมุทรสงคราม	20,229,700.00	11,751,227.00	58.09	1,051,600.00	5.20	7,426,873.00	36.71
149	สพป. น่าน เขต 2	31,765,900.00	22,688,820.00	71.43	1,643,300.00	5.17	7,433,780.00	23.40
150	สพป. เพชรบูรณ์ เขต 2	19,097,700.00	13,411,150.00	70.22	953,400.00	4.99	4,733,150.00	24.78
151	สพป. ปัตตานี เขต 3	41,911,900.00	38,434,120.00	91.70	2,023,780.00	4.83	1,454,000.00	3.47
152	สพป. ตรัง เขต 2	35,939,400.00	19,351,030.00	53.84	1,712,850.00	4.77	14,875,520.00	41.39
153	สพป. ชัยนาท	28,565,300.00	22,123,700.00	77.45	1,314,800.00	4.60	5,126,800.00	17.95
154	สพป. สมุทรปราการ เขต 1	13,975,500.00	11,778,440.00	84.28	606,398.60	4.34	1,590,661.40	11.38
155	สพป. อุดรดิตถ์ เขต 2	19,098,900.00	5,292,100.00	27.71	678,500.00	3.55	13,128,300.00	68.74
156	สพป. กระบี่	45,995,900.00	33,164,871.80	72.10	1,604,300.00	3.49	11,226,728.20	24.41
157	สพป. เพชรบูรณ์ เขต 1	21,439,100.00	16,214,588.00	75.63	716,500.00	3.34	4,508,012.00	21.03
158	สพป. ระนอง	20,013,600.00	13,116,650.00	65.54	619,700.00	3.10	6,277,250.00	31.36
159	สพป. กรุงเทพมหานคร	23,253,200.00	3,543,800.00	15.24	673,300.00	2.90	19,036,100.00	81.86
160	สพป. สตูล	38,918,500.00	34,845,250.00	89.53	1,081,900.00	2.78	2,991,350.00	7.69
161	สพป. ปัตตานี เขต 2	34,423,000.00	30,573,100.00	88.82	924,900.00	2.69	2,925,000.00	8.50
162	สพป. พัทลุง เขต 1	25,757,200.00	19,861,450.00	77.11	647,000.00	2.51	5,248,750.00	20.38
163	สพป. พัทลุง เขต 2	27,086,000.00	23,040,868.00	85.07	625,000.00	2.31	3,420,132.00	12.63
164	สพป. ชลบุรี เขต 1	16,116,200.00	9,681,319.00	60.07	333,900.00	2.07	6,100,981.00	37.86
165	สพป. จันทบุรี เขต 1	23,184,700.00	20,348,715.00	87.77	447,500.00	1.93	2,388,485.00	10.30
166	สพป. นครราชสีมา เขต 3	37,974,600.00	19,809,000.00	52.16	731,100.00	1.93	17,434,500.00	45.91
167	สพป. แม่ฮ่องสอน เขต 1	27,105,300.00	21,571,900.00	79.59	520,500.00	1.92	5,012,900.00	18.49
168	สพป. ลำปาง เขต 1	37,143,100.00	33,533,343.00	90.28	662,900.00	1.78	2,946,857.00	7.93
169	สพป. นongคาย เขต 2	27,840,500.00	21,141,500.00	75.94	450,000.00	1.62	6,249,000.00	22.45
170	สพป. นนทบุรี เขต 1	12,054,500.00	8,108,000.00	67.26	177,900.00	1.48	3,768,600.00	31.26
171	สพป. ฉะเชิงเทรา เขต 1	48,142,900.00	42,160,442.00	87.57	688,800.00	1.43	5,293,658.00	11.00

ลำดับ	หน่วยงาน	งปม.ที่ได้รับ	ผูกพันสัญญา (PO)	%	ผลการเบิกจ่าย	%	คงเหลือ	%
172	สพป. สงขลา เขต 1	26,414,800.00	22,705,833.00	85.96	360,450.00	1.36	3,348,517.00	12.68
173	สพป. ปทุมธานี เขต 2	24,901,000.00	13,405,694.00	53.84	317,250.00	1.27	11,178,056.00	44.89
174	สพป. เลย เขต 1	36,806,000.00	26,303,700.00	71.47	389,700.00	1.06	10,112,600.00	27.48
175	สพป. ชลบุรี เขต 2	19,399,400.00	11,726,400.00	60.45	183,000.00	0.94	7,490,000.00	38.61
176	สพป. ยะลา เขต 2	29,540,700.00	26,191,900.00	88.66	226,900.00	0.77	3,121,900.00	10.57
177	สพป. พังงา	37,754,400.00	28,685,769.00	75.98	-	-	9,068,631.00	24.02
178	สพป. จันทบุรี เขต 2	25,310,800.00	15,798,405.00	62.42	-	-	9,512,395.00	37.58
179	สพป. ยะลา เขต 1	21,937,400.00	17,377,300.00	79.21	-	-	4,560,100.00	20.79
180	สพป. สระบุรี เขต 1	7,959,700.00	5,823,100.00	73.16	-	-	2,136,600.00	26.84
181	สพป. บุรีรัมย์ เขต 1	38,222,800.00	31,306,963.00	81.91	-	-	6,915,837.00	18.09
182	สพป. ยะลา เขต 3	15,095,700.00	10,654,304.00	70.58	-	-	4,441,396.00	29.42
183	สพป. อุทัยธานี เขต 2	25,681,300.00	17,803,250.00	69.32	-	-	7,878,050.00	30.68
	รวม	6,480,574,900.00	3,912,943,722.53	60.38	1,362,826,667.26	21.03	1,204,804,510.21	18.59
สำนักงานเขตพื้นที่การศึกษามัธยมศึกษา								
1	สพม. พระนครศรีอยุธยา	40,645,300.00	1,866,000.00	4.59	23,443,600.00	57.68	15,335,700.00	37.73
2	สพม. สระแก้ว	71,340,400.00	32,757,520.10	45.92	34,305,506.69	48.09	4,277,373.21	6.00
3	สพม. ศรีสะเกษ ยโสธร	55,409,549.24	31,383,500.00	56.64	23,785,855.30	42.93	240,193.94	0.43
4	สพม. เชียงใหม่	38,684,900.00	3,105,950.00	8.03	13,252,542.38	34.26	22,326,407.62	57.71
5	สพม. เชียงราย	36,492,900.00	14,556,341.84	39.89	12,124,927.07	33.23	9,811,631.09	26.89
6	สพม. เพชรบูรณ์	85,080,500.00	45,409,140.00	53.37	25,165,092.15	29.58	14,506,267.85	17.05
7	สพม. ฉะเชิงเทรา	16,385,200.00	8,117,883.84	49.54	4,751,360.00	29.00	3,515,956.16	21.46
8	สพม. กาฬสินธุ์	55,331,500.00	37,170,700.00	67.18	14,647,342.34	26.47	3,513,457.66	6.35
9	สพม. ตาก	65,268,900.00	42,755,300.00	65.51	17,106,743.44	26.21	5,406,856.56	8.28
10	สพม. นครศรีธรรมราช	42,944,100.00	25,060,998.15	58.36	11,201,701.85	26.08	6,681,400.00	15.56
11	สพม. ตรัง กระบี่	56,002,900.00	23,251,358.79	41.52	14,159,784.73	25.28	18,591,756.48	33.20
12	สพม. นครสวรรค์	38,689,100.00	17,190,665.00	44.43	9,529,135.98	24.63	11,969,299.02	30.94
13	สพม. สงขลา สตูล	54,602,300.00	37,984,732.00	69.57	13,264,200.00	24.29	3,353,368.00	6.14
14	สพม. เลยหนองบัวลำภู	27,657,700.00	11,402,400.00	41.23	6,636,500.00	24.00	9,618,800.00	34.78
15	สพม. ปราจีนบุรี นครนายก	16,250,100.00	9,108,266.00	56.05	3,355,000.00	20.65	3,786,834.00	23.30
16	สพม. ชลบุรี ระยอง	39,236,800.00	21,209,212.43	54.05	8,009,367.57	20.41	10,018,220.00	25.53
17	สพม. กรุงเทพมหานคร เขต 2	32,929,900.00	13,450,890.46	40.85	6,505,700.00	19.76	12,973,309.54	39.40
18	สพม. นครพนม	35,054,500.00	23,032,125.00	65.70	6,707,320.00	19.13	5,315,055.00	15.16
19	สพม. ปทุมธานี	55,070,800.00	23,179,277.42	42.09	9,646,800.00	17.52	22,244,722.58	40.39
20	สพม. สกลนคร	32,409,800.00	14,108,665.08	43.53	5,418,234.92	16.72	12,882,900.00	39.75
21	สพม. ร้อยเอ็ด	50,577,500.00	34,909,800.00	69.02	8,038,319.53	15.89	7,629,380.47	15.08
22	สพม. นครราชสีมา	43,497,900.00	37,436,300.00	86.06	5,498,600.00	12.64	563,000.00	1.29
23	สพม. อุบลราชธานี อำนาจเจริญ	94,758,800.00	70,192,774.00	74.08	10,527,500.00	11.11	14,038,526.00	14.82
24	สพม.หนองคาย	21,058,800.00	8,170,000.00	38.80	2,244,000.00	10.66	10,644,800.00	50.55
25	สพม. กำแพงเพชร	42,462,100.00	34,578,215.09	81.43	4,479,684.91	10.55	3,404,200.00	8.02
26	สพม. สุราษฎร์ธานี ชุมพร	51,213,200.00	29,771,754.00	58.13	4,955,099.20	9.68	16,486,346.80	32.19
27	สพม.แพร่	5,823,000.00	5,322,400.00	91.40	495,000.00	8.50	5,600.00	0.10
28	สพม. สมุทรปราการ	69,391,900.00	13,688,800.00	19.73	5,872,800.00	8.46	49,830,300.00	71.81
29	สพม. มหาสารคาม	24,286,800.00	7,439,500.00	30.63	1,803,000.00	7.42	15,044,300.00	61.94
30	สพม. อุตรดิตถ์	30,276,800.00	18,361,100.00	60.64	1,809,700.00	5.98	10,106,000.00	33.38
31	สพม. สุรินทร์	46,420,300.00	25,392,155.00	54.70	2,725,600.00	5.87	18,302,545.00	39.43
32	สพม. พังงา ภูเก็ต ระนอง	38,164,500.00	18,110,260.00	47.45	2,047,520.45	5.36	18,006,719.55	47.18
33	สพม. ขอนแก่น	51,177,100.00	39,781,465.61	77.73	2,509,544.39	4.90	8,886,090.00	17.36
34	สพม. นครราชสีมา	21,738,900.00	17,627,670.00	81.09	939,000.00	4.32	3,172,230.00	14.59
35	สพม. สุโขทัย	19,773,800.00	16,692,170.00	84.42	853,190.00	4.31	2,228,440.00	11.27
36	สพม. สิงห์บุรี อ่างทอง	24,715,700.00	7,344,280.00	29.72	804,600.00	3.26	16,566,820.00	67.03
37	สพม. ปัตตานี	14,582,900.00	4,583,400.00	31.43	453,400.00	3.11	9,546,100.00	65.46
38	สพม. ชัยภูมิ	44,979,300.00	33,825,395.00	75.20	1,366,900.00	3.04	9,787,005.00	21.76
39	สพม. กรุงเทพมหานคร เขต 1	57,052,300.00	31,250,658.90	54.78	1,596,000.00	2.80	24,205,641.10	42.43
40	สพม. พิจิตร	18,525,700.00	11,148,170.00	60.18	495,000.00	2.67	6,882,530.00	37.15
41	สพม. กาญจนบุรี	33,630,200.00	31,899,230.00	94.85	766,600.00	2.28	964,370.00	2.87
42	สพม. เพชรบุรี	7,943,000.00	4,875,450.00	61.38	176,600.00	2.22	2,890,950.00	36.40
43	สพม. สุพรรณบุรี	58,928,400.00	50,749,201.20	86.12	933,695.00	1.58	7,245,503.80	12.30
44	สพม. อุทัยธานี ชัยนาท	18,092,900.00	15,312,450.00	84.63	258,900.00	1.43	2,521,550.00	13.94
45	สพม. พัทลุง	24,070,000.00	11,794,200.00	49.00	250,900.00	1.04	12,024,900.00	49.96

ลำดับ	หน่วยงาน	งปม.ที่ได้รับ	ผูกพันสัญญา (PO)	%	ผลการเบิกจ่าย	%	คงเหลือ	%
46	สพม. สมุทรสาคร สมุทรสงคราม	24,432,500.00	7,212,095.65	29.52	253,145.00	1.04	16,967,259.35	69.45
47	สพม. ราชบุรี	20,287,100.00	7,155,700.00	35.27	175,400.00	0.86	12,956,000.00	63.86
48	สพม. ลพบุรี	17,971,700.00	4,430,300.00	24.65	112,000.00	0.62	13,429,400.00	74.73
49	สพม. พิชญโลก อุดรดิษฐ์	33,424,000.00	8,295,900.00	24.82	156,700.00	0.47	24,971,400.00	74.71
50	สพม. นครปฐม	29,018,700.00	6,499,800.00	22.40	129,900.00	0.45	22,389,000.00	77.15
51	สพม. ลำปาง ลำพูน	36,153,500.00	29,389,470.00	81.29	158,500.00	0.44	6,605,530.00	18.27
52	สพม. สระบุรี	41,711,800.00	21,590,700.00	51.76	3,945.24	0.01	20,117,154.76	48.23
53	สพม. นนทบุรี	12,251,200.00	5,005,032.47	40.85	-	-	7,246,167.53	59.15
54	สพม. จันทบุรี ตราด	15,547,800.00	13,747,185.00	88.42	-	-	1,800,615.00	11.58
55	สพม. บุรีรัมย์	27,840,400.00	16,373,420.00	58.81	-	-	11,466,980.00	41.19
56	สพม. น่าน	27,000,100.00	7,054,850.00	26.13	-	-	19,945,250.00	73.87
57	สพม. บึงกาฬ	16,111,800.00	13,103,600.00	81.33	-	-	3,008,200.00	18.67
58	สพม. ประจวบคีรีขันธ์	28,410,600.00	22,297,430.00	78.48	-	-	6,113,170.00	21.52
59	สพม. พะเยา	25,327,800.00	22,844,046.37	90.19	-	-	2,483,753.63	9.81
60	สพม. Mukdahan	11,287,500.00	10,521,970.00	93.22	-	-	765,530.00	6.78
61	สพม. แม่ฮ่องสอน	6,107,600.00	460,000.00	7.53	-	-	5,647,600.00	92.47
62	สพม. ยะลา	7,495,100.00	4,643,400.00	61.95	-	-	2,851,700.00	38.05
รวม		2,189,008,149.24	1,216,982,624.40	55.60	325,907,458.14	14.89	646,118,066.70	29.52
ศูนย์การศึกษาพิเศษ								
1	ศูนย์การศึกษาพิเศษ ประจำจังหวัดสมุทรสงคราม	282,300.00	-	-	282,300.00	100.00	-	-
2	ศูนย์การศึกษาพิเศษ ประจำจังหวัดศรีสะเกษ	237,900.00	-	-	237,900.00	100.00	-	-
3	ศูนย์การศึกษาพิเศษ เขตการศึกษา 8 (เชียงใหม่)	539,500.00	396,000.00	73.40	99,000.00	18.35	44,500.00	8.25
4	ศูนย์การศึกษาพิเศษ เขตการศึกษา 1 (นครปฐม)	1,639,300.00	-	-	215,000.00	13.12	1,424,300.00	86.88
5	ศูนย์การศึกษาพิเศษ ประจำจังหวัดจันทบุรี	205,900.00	179,000.00	86.94	26,900.00	13.06	-	-
6	ศูนย์การศึกษาพิเศษ ประจำจังหวัดอำนาจเจริญ	774,200.00	707,000.00	91.32	67,200.00	8.68	-	-
7	ศูนย์การศึกษาพิเศษ ประจำจังหวัดปราจีนบุรี	5,934,500.00	-	-	203,800.00	3.43	5,730,700.00	96.57
8	ศูนย์การศึกษาพิเศษ ประจำจังหวัดยโสธร	2,334,500.00	-	-	64,500.00	2.76	2,270,000.00	97.24
9	ศูนย์การศึกษาพิเศษ ประจำจังหวัดมุกดาหาร	2,501,100.00	-	-	65,100.00	2.60	2,436,000.00	97.40
10	ศูนย์การศึกษาพิเศษ ประจำจังหวัดเลย	2,442,500.00	-	-	59,390.00	2.43	2,383,110.00	97.57
11	ศูนย์การศึกษาพิเศษ ประจำจังหวัดกาฬสินธุ์	3,507,400.00	-	-	48,600.00	1.39	3,458,800.00	98.61
12	ศูนย์การศึกษาพิเศษ ประจำจังหวัดเชียงราย	6,991,000.00	1,357,500.00	19.42	84,000.00	1.20	5,549,500.00	79.38
13	ศูนย์การศึกษาพิเศษ เขตการศึกษา 12 (ชลบุรี)	1,432,900.00	71,900.00	5.02	15,000.00	1.05	1,346,000.00	93.94
14	ศูนย์การศึกษาพิเศษ ประจำจังหวัดเพชรบุรี	1,838,600.00	-	-	15,600.00	0.85	1,823,000.00	99.15
15	ศูนย์การศึกษาพิเศษ ประจำจังหวัดอุทัยธานี	1,324,500.00	-	-	9,500.00	0.72	1,315,000.00	99.28
16	ศูนย์การศึกษาพิเศษ ประจำจังหวัดกำแพงเพชร	2,236,800.00	60,800.00	2.72	15,000.00	0.67	2,161,000.00	96.61
17	ศูนย์การศึกษาพิเศษ ประจำจังหวัดพะเยา	6,647,500.00	262,000.00	3.94	43,500.00	0.65	6,342,000.00	95.40
18	ศูนย์การศึกษาพิเศษ เขตการศึกษา 6 (ลพบุรี)	5,707,200.00	4,854,900.00	85.07	9,300.00	0.16	843,000.00	14.77
19	ศูนย์การศึกษาพิเศษ ประจำจังหวัดปัตตานี	8,464,000.00	-	-	13,000.00	0.15	8,451,000.00	99.85
20	ศูนย์การศึกษาพิเศษ ประจำจังหวัดสิงห์บุรี	8,317,500.00	-	-	8,140.00	0.10	8,309,360.00	99.90
21	ศูนย์การศึกษาพิเศษ เขตการศึกษา 2 (ยะลา)	3,053,400.00	470,700.00	15.42	-	-	2,582,700.00	84.58
22	ศูนย์การศึกษาพิเศษ เขตการศึกษา 3 (สงขลา)	10,112,100.00	-	-	-	-	10,112,100.00	100.00
23	ศูนย์การศึกษาพิเศษ เขตการศึกษา 4 (ตรัง)	26,900.00	26,900.00	100.00	-	-	-	-
24	ศูนย์การศึกษาพิเศษ เขตการศึกษา 5 (สุพรรณบุรี)	2,390,000.00	18,000.00	0.75	-	-	2,372,000.00	99.25
25	ศูนย์การศึกษาพิเศษ เขตการศึกษา 7 (พิชญโลก)	2,899,100.00	2,055,899.00	70.92	-	-	843,201.00	29.08
26	ศูนย์การศึกษาพิเศษ เขตการศึกษา 9 (ขอนแก่น)	4,828,900.00	-	-	-	-	4,828,900.00	100.00
27	ศูนย์การศึกษาพิเศษ เขตการศึกษา 10 (อุบลราชธานี)	3,477,800.00	-	-	-	-	3,477,800.00	100.00
28	ศูนย์การศึกษาพิเศษ เขตการศึกษา 11 (นครราชสีมา)	2,465,300.00	470,300.00	19.08	-	-	1,995,000.00	80.92
29	ศูนย์การศึกษาพิเศษ ประจำจังหวัดนนทบุรี	1,550,300.00	102,300.00	6.60	-	-	1,448,000.00	93.40
30	ศูนย์การศึกษาพิเศษ ประจำจังหวัดปทุมธานี	155,200.00	155,200.00	100.00	-	-	-	-
31	ศูนย์การศึกษาพิเศษ ประจำจังหวัดสมุทรปราการ	1,454,900.00	712,900.00	49.00	-	-	742,000.00	51.00
32	ศูนย์การศึกษาพิเศษ ประจำจังหวัดสมุทรสาคร	472,500.00	-	-	-	-	472,500.00	100.00
33	ศูนย์การศึกษาพิเศษ ประจำจังหวัดนครราชสีมา	9,985,800.00	8,775,000.00	87.87	-	-	1,210,800.00	12.13
34	ศูนย์การศึกษาพิเศษ ประจำจังหวัดสตูล	2,773,900.00	245,900.00	8.86	-	-	2,528,000.00	91.14
35	ศูนย์การศึกษาพิเศษ ประจำจังหวัดชุมพร	1,993,400.00	399,300.00	20.03	-	-	1,594,100.00	79.97
36	ศูนย์การศึกษาพิเศษ ประจำจังหวัดนครศรีธรรมราช	4,622,400.00	-	-	-	-	4,622,400.00	100.00
37	ศูนย์การศึกษาพิเศษ ประจำจังหวัดพัทลุง	959,000.00	-	-	-	-	959,000.00	100.00
38	ศูนย์การศึกษาพิเศษ ประจำจังหวัดสุราษฎร์ธานี	2,336,000.00	-	-	-	-	2,336,000.00	100.00
39	ศูนย์การศึกษาพิเศษ ประจำจังหวัดภูเก็ต	1,070,000.00	-	-	-	-	1,070,000.00	100.00
40	ศูนย์การศึกษาพิเศษ ประจำจังหวัดกระบี่	3,378,600.00	-	-	-	-	3,378,600.00	100.00

ลำดับ	หน่วยงาน	งปม.ที่ได้รับ	ผูกพันสัญญา (PO)	%	ผลการเบิกจ่าย	%	คงเหลือ	%
41	ศูนย์การศึกษาพิเศษ ประจำจังหวัดพังงา	2,233,100.00	535,900.00	24.00	-	-	1,697,200.00	76.00
42	ศูนย์การศึกษาพิเศษ ประจำจังหวัดระนอง	1,352,100.00	377,200.00	27.90	-	-	974,900.00	72.10
43	ศูนย์การศึกษาพิเศษ ประจำจังหวัดประจวบคีรีขันธ์	324,200.00	109,200.00	33.68	-	-	215,000.00	66.32
44	ศูนย์การศึกษาพิเศษ ประจำจังหวัดราชบุรี	572,400.00	73,400.00	12.82	-	-	499,000.00	87.18
45	ศูนย์การศึกษาพิเศษ ประจำจังหวัดชัยนาท	10,489,100.00	81,100.00	0.77	-	-	10,408,000.00	99.23
46	ศูนย์การศึกษาพิเศษ ประจำจังหวัดพระนครศรีอยุธยา	580,500.00	577,300.00	99.45	-	-	3,200.00	0.55
47	ศูนย์การศึกษาพิเศษ ประจำจังหวัดสระบุรี	1,438,300.00	261,800.00	18.20	-	-	1,176,500.00	81.80
48	ศูนย์การศึกษาพิเศษ ประจำจังหวัดอ่างทอง	892,000.00	-	-	-	-	892,000.00	100.00
49	ศูนย์การศึกษาพิเศษ ประจำจังหวัดตาก	829,800.00	145,800.00	17.57	-	-	684,000.00	82.43
50	ศูนย์การศึกษาพิเศษ ประจำจังหวัดนครสวรรค์	5,677,400.00	160,800.00	2.83	-	-	5,516,600.00	97.17
51	ศูนย์การศึกษาพิเศษ ประจำจังหวัดพิจิตร	89,500.00	89,500.00	100.00	-	-	-	-
52	ศูนย์การศึกษาพิเศษ ประจำจังหวัดเพชรบูรณ์	2,276,300.00	-	-	-	-	2,276,300.00	100.00
53	ศูนย์การศึกษาพิเศษ ประจำจังหวัดสุโขทัย	4,809,300.00	22,300.00	0.46	-	-	4,787,000.00	99.54
54	ศูนย์การศึกษาพิเศษ ประจำจังหวัดอุดรดิต์	2,255,600.00	73,600.00	3.26	-	-	2,182,000.00	96.74
55	ศูนย์การศึกษาพิเศษ ประจำจังหวัดน่าน	1,455,000.00	208,500.00	14.33	-	-	1,246,500.00	85.67
56	ศูนย์การศึกษาพิเศษ ประจำจังหวัดแพร่	161,000.00	-	-	-	-	161,000.00	100.00
57	ศูนย์การศึกษาพิเศษ ประจำจังหวัดแม่ฮ่องสอน	8,939,100.00	8,500.00	0.10	-	-	8,930,600.00	99.90
58	ศูนย์การศึกษาพิเศษ ประจำจังหวัดลำปาง	1,634,000.00	408,750.00	25.02	-	-	1,225,250.00	74.98
59	ศูนย์การศึกษาพิเศษ ประจำจังหวัดลำพูน	6,063,100.00	159,800.00	2.64	-	-	5,903,300.00	97.36
60	ศูนย์การศึกษาพิเศษ ประจำจังหวัดอุดรธานี	2,138,000.00	-	-	-	-	2,138,000.00	100.00
61	ศูนย์การศึกษาพิเศษ ประจำจังหวัดสกลนคร	31,800.00	-	-	-	-	31,800.00	100.00
62	ศูนย์การศึกษาพิเศษ ประจำจังหวัดหนองคาย	1,829,200.00	-	-	-	-	1,829,200.00	100.00
63	ศูนย์การศึกษาพิเศษ ประจำจังหวัดหนองบัวลำภู	75,000.00	75,000.00	100.00	-	-	-	-
64	ศูนย์การศึกษาพิเศษ ประจำจังหวัดนครพนม	1,534,900.00	146,900.00	9.57	-	-	1,388,000.00	90.43
65	ศูนย์การศึกษาพิเศษ ประจำจังหวัดมหาสารคาม	2,274,300.00	314,300.00	13.82	-	-	1,960,000.00	86.18
66	ศูนย์การศึกษาพิเศษ ประจำจังหวัดร้อยเอ็ด	3,795,500.00	-	-	-	-	3,795,500.00	100.00
67	ศูนย์การศึกษาพิเศษ ประจำจังหวัดชัยภูมิ	7,901,200.00	270,000.00	3.42	-	-	7,631,200.00	96.58
68	ศูนย์การศึกษาพิเศษ ประจำจังหวัดบุรีรัมย์	3,696,000.00	-	-	-	-	3,696,000.00	100.00
69	ศูนย์การศึกษาพิเศษ ประจำจังหวัดสุรินทร์	5,550,000.00	-	-	-	-	5,550,000.00	100.00
70	ศูนย์การศึกษาพิเศษ ประจำจังหวัดฉะเชิงเทรา	1,010,800.00	62,000.00	6.13	-	-	948,800.00	93.87
71	ศูนย์การศึกษาพิเศษ ประจำจังหวัดตราด	271,500.00	265,500.00	97.79	-	-	6,000.00	2.21
72	ศูนย์การศึกษาพิเศษเขตมหากัฏฐิธร (นครนายก)	6,088,900.00	38,900.00	0.64	-	-	6,050,000.00	99.36
73	ศูนย์การศึกษาพิเศษ ประจำจังหวัดระยอง	2,120,900.00	287,900.00	13.57	-	-	1,833,000.00	86.43
74	ศูนย์การศึกษาพิเศษ ประจำจังหวัดสระแก้ว	2,514,500.00	755,500.00	30.05	-	-	1,759,000.00	69.95
75	ศูนย์การศึกษาพิเศษ ประจำจังหวัดบึงกาฬ	4,390,100.00	-	-	-	-	4,390,100.00	100.00
รวม		220,659,000.00	26,830,949.00	12.16	1,582,730.00	0.72	192,245,321.00	87.12
โรงเรียนศึกษาพิเศษและโรงเรียนศึกษาสงเคราะห์								
1	ร.ร.ราชประชานุเคราะห์ 50	187,600.00	-	-	187,600.00	100.00	-	-
2	ร.ร.ราชประชานุเคราะห์ 28	150,000.00	-	-	150,000.00	100.00	-	-
3	ร.ร.สงขลาพัฒนาปัญญา	2,875,000.00	-	-	1,302,791.42	45.31	1,572,208.58	54.69
4	ร.ร.ราชประชานุเคราะห์ 47	770,700.00	475,200.00	61.66	295,500.00	38.34	-	-
5	ร.ร.โสตศึกษาจังหวัดขอนแก่น	1,036,200.00	-	-	362,800.00	35.01	673,400.00	64.99
6	ร.ร.นครศรีธรรมราชปัญญานุกูล	1,336,900.00	-	-	268,800.00	20.11	1,068,100.00	79.89
7	ร.ร.ราชประชานุเคราะห์ 19	846,000.00	719,270.00	85.02	125,400.00	14.82	1,330.00	0.16
8	ร.ร.โสตศึกษาจังหวัดกาญจนบุรี	69,500.00	-	-	9,500.00	13.67	60,000.00	86.33
9	ร.ร.ราชประชานุเคราะห์ 52	3,160,900.00	-	-	225,000.00	7.12	2,935,900.00	92.88
10	ร.ร.ราชประชานุเคราะห์ 49	3,566,200.00	-	-	198,300.00	5.56	3,367,900.00	94.44
11	ร.ร.ราชประชานุเคราะห์ 61	4,558,700.00	-	-	159,500.00	3.50	4,399,200.00	96.50
12	ร.ร.ราชประชานุเคราะห์ 62	5,160,600.00	20,000.00	0.39	174,600.00	3.38	4,966,000.00	96.23
13	ร.ร.ราชประชานุเคราะห์ 54	6,562,100.00	-	-	219,400.00	3.34	6,342,700.00	96.66
14	ร.ร.ราชประชานุเคราะห์ 45	4,093,000.00	-	-	114,000.00	2.79	3,979,000.00	97.21
15	ร.ร.ราชประชานุเคราะห์ 48	7,963,300.00	-	-	187,500.00	2.35	7,775,800.00	97.65
16	ร.ร.ราชประชานุเคราะห์ 33	2,670,000.00	-	-	56,000.00	2.10	2,614,000.00	97.90
17	ร.ร.โสตศึกษาจังหวัดชลบุรี	2,739,900.00	-	-	56,900.00	2.08	2,683,000.00	97.92
18	ร.ร.โสตศึกษาจังหวัดนครปฐม	2,678,700.00	356,700.00	13.32	50,600.00	1.89	2,271,400.00	84.79
19	ร.ร.แพร่ปัญญานุกูล	508,500.00	499,000.00	98.13	9,500.00	1.87	-	-
20	ร.ร.พิจิตรปัญญานุกูล	8,738,000.00	-	-	161,000.00	1.84	8,577,000.00	98.16
21	ร.ร.ราชประชานุเคราะห์ 38	6,195,100.00	429,200.00	6.93	112,500.00	1.82	5,653,400.00	91.26
22	ร.ร.ราชประชานุเคราะห์ 41	1,227,800.00	105,000.00	8.55	20,000.00	1.63	1,102,800.00	89.82

ลำดับ	หน่วยงาน	งปม.ที่ได้รับ	ผูกพันสัญญา (PO)	%	ผลการเบิกจ่าย	%	คงเหลือ	%
23	ร.ร.โสตศึกษาจังหวัดอุดรธานี	3,959,500.00	-	-	59,500.00	1.50	3,900,000.00	98.50
24	ร.ร.ราชประชานุเคราะห์ 32	9,150,000.00	-	-	130,000.00	1.42	9,020,000.00	98.58
25	ร.ร.โสตศึกษาขอนแก่น	5,196,000.00	-	-	46,500.00	0.89	5,149,500.00	99.11
26	ร.ร.โสตศึกษาจังหวัดปราจีนบุรี	2,443,300.00	53,800.00	2.20	17,500.00	0.72	2,372,000.00	97.08
27	ร.ร.โสตศึกษาจังหวัดมุกดาหาร	7,787,400.00	-	-	50,200.00	0.64	7,737,200.00	99.36
28	ร.ร.โสตศึกษาจังหวัดเพชรบูรณ์	4,180,300.00	3,648,000.00	87.27	23,300.00	0.56	509,000.00	12.18
29	ร.ร.ภาพลัทธิปัญญาคุณ	9,316,500.00	-	-	46,500.00	0.50	9,270,000.00	99.50
30	ร.ร.นครราชสีมาปัญญาคุณ	5,812,900.00	-	-	23,990.00	0.41	5,788,910.00	99.59
31	ร.ร.ราชประชานุเคราะห์ 43	7,797,900.00	186,000.00	2.39	21,500.00	0.28	7,590,400.00	97.34
32	ร.ร.โสตศึกษาจังหวัดชัยภูมิ	9,331,000.00	-	-	9,000.00	0.10	9,322,000.00	99.90
33	ร.ร.โสตศึกษาจังหวัดนครพนม	7,993,300.00	233,300.00	2.92	-	-	7,760,000.00	97.08
34	ร.ร.โสตศึกษาจังหวัดสงขลา	953,000.00	-	-	-	-	953,000.00	100.00
35	ร.ร.โสตศึกษาจังหวัดนครศรีธรรมราช	3,234,200.00	3,234,200.00	100.00	-	-	-	-
36	ร.ร.สอนคนตาบอดภาคใต้	3,644,300.00	-	-	-	-	3,644,300.00	100.00
37	ร.ร.ชุมพรปัญญาคุณ	4,671,500.00	-	-	-	-	4,671,500.00	100.00
38	ร.ร.ภูเก็ตปัญญาคุณ	2,936,000.00	-	-	-	-	2,936,000.00	100.00
39	ร.ร.ลพบุรีปัญญาคุณ	7,656,900.00	-	-	-	-	7,656,900.00	100.00
40	ร.ร.โสตศึกษาจังหวัดตาก	9,710,600.00	-	-	-	-	9,710,600.00	100.00
41	ร.ร.นครสวรรค์ปัญญาคุณ	6,343,400.00	106,200.00	1.67	-	-	6,237,200.00	98.33
42	ร.ร.พิษณุโลกปัญญาคุณ	10,898,100.00	9,272,900.00	85.09	-	-	1,625,200.00	14.91
43	ร.ร.สอนคนตาบอดภาคเหนือ	885,000.00	-	-	-	-	885,000.00	100.00
44	ร.ร.กาวิละอนุกุล	3,585,600.00	-	-	-	-	3,585,600.00	100.00
45	ร.ร.อุบลปัญญาคุณ	668,100.00	112,900.00	16.90	-	-	555,200.00	83.10
46	ร.ร.โสตศึกษาจังหวัดสุรินทร์	9,443,500.00	-	-	-	-	9,443,500.00	100.00
47	ร.ร.ระยองปัญญาคุณ	1,221,000.00	-	-	-	-	1,221,000.00	100.00
48	ร.ร.เพชรบุรีปัญญาคุณ	56,900.00	56,900.00	100.00	-	-	-	-
49	ร.ร.เชียงใหม่ปัญญาคุณ	5,868,400.00	-	-	-	-	5,868,400.00	100.00
50	ร.ร.น่านปัญญาคุณ	4,070,200.00	-	-	-	-	4,070,200.00	100.00
51	ร.ร.ศรีสังวาลย์ขอนแก่น	2,354,100.00	351,100.00	14.91	-	-	2,003,000.00	85.09
52	ร.ร.โสตศึกษาจังหวัดร้อยเอ็ด	3,687,100.00	750,000.00	20.34	-	-	2,937,100.00	79.66
53	ร.ร.ฉะเชิงเทราปัญญาคุณ	2,600,000.00	-	-	-	-	2,600,000.00	100.00
54	ร.ร.ศรีสังวาลย์เชียงใหม่	3,050,000.00	-	-	-	-	3,050,000.00	100.00
55	ร.ร.โสตศึกษาปานเลิศ	1,748,200.00	-	-	-	-	1,748,200.00	100.00
56	ร.ร.ราชประชานุเคราะห์ 30	8,717,000.00	-	-	-	-	8,717,000.00	100.00
57	ร.ร.สมเด็จพระปิยมหาราชรมณียเขต	209,900.00	209,900.00	100.00	-	-	-	-
58	ร.ร.ราชประชานุเคราะห์ 58	17,500.00	-	-	-	-	17,500.00	100.00
59	ร.ร.ราชประชานุเคราะห์ 46	6,792,000.00	-	-	-	-	6,792,000.00	100.00
60	ร.ร.ราชประชานุเคราะห์ 63	611,000.00	102,000.00	16.69	-	-	509,000.00	83.31
61	ร.ร.ราชประชานุเคราะห์ 55	5,078,800.00	1,702,940.00	33.53	-	-	3,375,860.00	66.47
62	ร.ร.ราชประชานุเคราะห์ 64	498,100.00	55,000.00	11.04	-	-	443,100.00	88.96
63	ร.ร.ราชประชานุเคราะห์ 51	3,184,000.00	-	-	-	-	3,184,000.00	100.00
64	ร.ร.ราชประชานุเคราะห์ 53	4,934,000.00	-	-	-	-	4,934,000.00	100.00
65	ร.ร.ราชประชานุเคราะห์ 66	9,594,000.00	398,000.00	4.15	-	-	9,196,000.00	95.85
66	ร.ร.ราชประชานุเคราะห์ 39	4,690,500.00	200,500.00	4.27	-	-	4,490,000.00	95.73
67	ร.ร.ราชประชานุเคราะห์ 56	1,050,900.00	-	-	-	-	1,050,900.00	100.00
68	ร.ร.ราชประชานุเคราะห์ 65	4,193,000.00	-	-	-	-	4,193,000.00	100.00
69	ร.ร.ราชประชานุเคราะห์ 59	1,404,500.00	46,500.00	3.31	-	-	1,358,000.00	96.69
70	ร.ร.ราชประชานุเคราะห์ 21	8,636,000.00	168,000.00	1.95	-	-	8,468,000.00	98.05
71	ร.ร.ราชประชานุเคราะห์ 34	6,547,800.00	158,600.00	2.42	-	-	6,389,200.00	97.58
72	ร.ร.ราชประชานุเคราะห์ 60	5,326,200.00	-	-	-	-	5,326,200.00	100.00
73	ร.ร.ราชประชานุเคราะห์ 31	5,592,900.00	224,900.00	4.02	-	-	5,368,000.00	95.98
74	ร.ร.ศึกษาสงเคราะห์จิตต์อารี	177,300.00	-	-	-	-	177,300.00	100.00
75	ร.ร.ราชประชานุเคราะห์ 20	694,600.00	694,600.00	100.00	-	-	-	-
76	ร.ร.ราชประชานุเคราะห์ 23	11,016,300.00	457,500.00	4.15	-	-	10,558,800.00	95.85
77	ร.ร.ราชประชานุเคราะห์ 24	4,230,300.00	11,000.00	0.26	-	-	4,219,300.00	99.74
78	ร.ร.ราชประชานุเคราะห์ 25	1,358,000.00	-	-	-	-	1,358,000.00	100.00
79	ร.ร.ราชประชานุเคราะห์ 26	4,113,600.00	191,600.00	4.66	-	-	3,922,000.00	95.34
80	ร.ร.ราชประชานุเคราะห์ 27	8,818,500.00	292,500.00	3.32	-	-	8,526,000.00	96.68
81	ร.ร.ราชประชานุเคราะห์ 29	7,811,800.00	-	-	-	-	7,811,800.00	100.00

ลำดับ	หน่วยงาน	งบป.ที่ได้รับ	ผูกพันสัญญา (PO)	%	ผลการเบิกจ่าย	%	คงเหลือ	%
82	ร.ร.ราชประชานุเคราะห์ 35	9,646,000.00	582,800.00	6.04	-	-	9,063,200.00	93.96
83	ร.ร.ราชประชานุเคราะห์ 36	2,644,100.00	-	-	-	-	2,644,100.00	100.00
84	ร.ร.ราชประชานุเคราะห์ 37	6,745,000.00	-	-	-	-	6,745,000.00	100.00
85	ร.ร.ราชประชานุเคราะห์ 40	7,464,300.00	7,457,162.54	99.90	-	-	7,137.46	0.10
86	ร.ร.ราชประชานุเคราะห์ 42	1,966,700.00	-	-	-	-	1,966,700.00	100.00
รวม		373,113,500.00	33,563,172.54	9.00	4,875,181.42	1.31	334,675,146.04	89.70
โรงเรียนหน่วยเบิกปกติ								
1	ร.ร.สุรนารีวิทยา	336,000.00	-	-	336,000.00	100.00	-	-
2	ร.ร.ชามทะเลสอวิทยา	46,400.00	-	-	46,400.00	100.00	-	-
3	ร.ร.ธัญรัตน์	180,000.00	-	-	180,000.00	100.00	-	-
4	ร.ร.หนองไผ่	216,000.00	-	-	216,000.00	100.00	-	-
5	ร.ร.อุทอง	321,600.00	-	-	321,600.00	100.00	-	-
6	ร.ร.กาญจนาภิเษกวิทยาลัยสุราษฎร์ธานี	138,700.00	-	-	138,700.00	100.00	-	-
7	ร.ร.กัลยาณีศรีธรรมราช	1,000,000.00	-	-	1,000,000.00	100.00	-	-
8	ร.ร.พรเจริญวิทยา	15,013,800.00	-	-	14,983,400.00	99.80	30,400.00	0.20
9	ร.ร.สตรีปากพนัง	115,200.00	-	-	114,840.00	99.69	360.00	0.31
10	ร.ร.ระยองวิทยาคม	17,083,900.00	4,402,318.00	25.77	11,770,308.40	68.90	911,273.60	5.33
11	ร.ร.แม่ลาววิทยาคม	499,000.00	249,500.00	50.00	249,500.00	50.00	-	-
12	ร.ร.อ่างทองปัทมโรจน์วิทยาคม	1,000,000.00	500,000.00	50.00	500,000.00	50.00	-	-
13	ร.ร.ชุมพลไพฑูริย์	15,282,100.00	7,447,700.00	48.73	7,447,463.95	48.73	386,936.05	2.53
14	ร.ร.อนุบาลเพชรบูรณ์	18,674,800.00	9,655,600.00	51.70	9,019,200.00	48.30	-	-
15	ร.ร.เตรียมอุดมศึกษา ภาคตะวันออกเฉียงเหนือ	16,769,700.00	8,981,955.20	53.56	7,787,732.80	46.44	12.00	0.00
16	ร.ร.ร้อยเอ็ดวิทยาลัย	15,378,700.00	8,043,960.00	52.31	7,020,893.00	45.65	313,847.00	2.04
17	ร.ร.นางรอง	2,102,400.00	499,000.00	23.73	831,000.00	39.53	772,400.00	36.74
18	ร.ร.ฉวางรัชดาภิเษก	6,934,600.00	4,465,960.00	64.40	2,429,640.00	35.04	39,000.00	0.56
19	ร.ร.เตรียมอุดมศึกษาพัฒนาการ อุบลราชธานี	18,802,700.00	11,060,000.00	58.82	6,389,906.51	33.98	1,352,793.49	7.19
20	ร.ร.ร่มเกล้าพัฒนานครสระแก้ว-รัชมังคลาภิเษก	637,100.00	499,100.00	78.34	138,000.00	21.66	-	-
21	ร.ร.วิทยาศาสตร์จุฬารัตนราชวิทยาลัย ปทุมธานี	23,037,000.00	16,930,000.00	73.49	4,960,000.00	21.53	1,147,000.00	4.98
22	ร.ร.อุดรดิตต์	1,199,000.00	-	-	199,000.00	16.60	1,000,000.00	83.40
23	ร.ร.ยุพราชวิทยาลัย	914,400.00	-	-	126,000.00	13.78	788,400.00	86.22
24	ร.ร.วิทยาศาสตร์จุฬารัตนราชวิทยาลัย สตุล	19,277,500.00	17,603,750.00	91.32	1,673,750.00	8.68	-	-
25	ร.ร.สตรีราชินูทิศ	15,708,800.00	14,608,000.00	92.99	1,100,800.00	7.01	-	-
26	ร.ร.เลิงนกทา	1,064,000.00	998,980.00	93.89	64,000.00	6.02	1,020.00	0.10
27	ร.ร.ปทุมเทพวิทยาคาร	16,488,600.00	16,299,720.00	98.85	188,880.00	1.15	-	-
28	ร.ร.บ้านสี่แยกสมเด็จ	13,533,800.00	8,791,200.00	64.96	70,000.00	0.52	4,672,600.00	34.53
29	ร.ร.ตะกั่วป่า "เสนาบุญกุล"	3,977,000.00	128,000.00	3.22	-	-	3,849,000.00	96.78
30	ร.ร.สรรพวิทยาคม	219,800.00	219,700.00	99.95	-	-	100.00	0.05
31	ร.ร.ภูเขียว	123,200.00	123,200.00	100.00	-	-	-	-
32	ร.ร.ปากพนัง	84,800.00	84,535.00	99.69	-	-	265.00	0.31
33	ร.ร.ฝางขุนปถัมภ์	1,533,900.00	1,000,000.00	65.19	-	-	533,900.00	34.81
34	ร.ร.กาญจนานุเคราะห์	672,900.00	558,000.00	82.92	-	-	114,900.00	17.08
35	ร.ร.ยางตลาดวิทยาคาร	4,333,800.00	64,000.00	1.48	-	-	4,269,800.00	98.52
36	ร.ร.กำแพงเพชรพิทยาคม	1,000,000.00	1,000,000.00	100.00	-	-	-	-
37	ร.ร.ชานูวิทยา	3,665,000.00	-	-	-	-	3,665,000.00	100.00
38	ร.ร.เบญจมาราชรังสฤษดิ์	6,589,400.00	-	-	-	-	6,589,400.00	100.00
39	ร.ร.สามัคคีวิทยาคม	7,671,400.00	-	-	-	-	7,671,400.00	100.00
40	ร.ร.แม่สายประสิทธิ์ศาสตร์	7,493,700.00	-	-	-	-	7,493,700.00	100.00
41	ร.ร.เชียงดาววิทยาคม	533,900.00	-	-	-	-	533,900.00	100.00
42	ร.ร.บ้านแม่สลิตหลวงวิทยา	2,116,800.00	-	-	-	-	2,116,800.00	100.00
43	ร.ร.สิรินธรราชวิทยาลัย	3,670,100.00	-	-	-	-	3,670,100.00	100.00
44	ร.ร.ท่าศาลาประสิทธิ์ศึกษา	724,300.00	679,200.00	93.77	-	-	45,100.00	6.23
45	ร.ร.สตรีศรีน่าน	1,000,000.00	-	-	-	-	1,000,000.00	100.00
46	ร.ร.ประโคนชัยพิทยาคม	13,717,500.00	198,860.00	1.45	-	-	13,518,640.00	98.55
47	ร.ร.พะเยาพิทยาคม	1,000,000.00	999,800.00	99.98	-	-	200.00	0.02
48	ร.ร.ดีบุกพังงาวิทยายน	1,443,300.00	-	-	-	-	1,443,300.00	100.00
49	ร.ร.พิบูลย์	1,000,000.00	-	-	-	-	1,000,000.00	100.00
50	ร.ร.บางมูลนากภูมิวิทยาคม	3,553,200.00	3,553,200.00	100.00	-	-	-	-
51	ร.ร.เฉลิมขวัญสตรี	770,400.00	-	-	-	-	770,400.00	100.00
52	ร.ร.หนองชุมแสงวิทยา	570,000.00	-	-	-	-	570,000.00	100.00

ลำดับ	หน่วยงาน	งปม.ที่ได้รับ	ผูกพันสัญญา (PO)	%	ผลการเบิกจ่าย	%	คงเหลือ	%
53	ร.ร.พิริยาลัยจังหวัดแพร่	1,533,900.00	-	-	-	-	1,533,900.00	100.00
54	ร.ร.ผดุงนารี	1,000,000.00	997,000.00	99.70	-	-	3,000.00	0.30
55	ร.ร.พณิชยการวิจิตรวิทยาคาร	459,000.00	459,000.00	100.00	-	-	-	-
56	ร.ร.วิทยาศาสตร์จุฬารามราชวิทยาลัย มุกดาหาร	770,400.00	-	-	-	-	770,400.00	100.00
57	ร.ร.แม่สะเรียง "ปริพัตรศึกษา"	13,799,100.00	-	-	-	-	13,799,100.00	100.00
58	ร.ร.เสลภูมิพิทยาคม	1,000,000.00	1,000,000.00	100.00	-	-	-	-
59	ร.ร.เบญจมาราชูทิศ ราชบุรี	24,999,900.00	24,999,900.00	100.00	-	-	-	-
60	ร.ร.ชัยบาดาลวิทยา	1,000,000.00	999,914.70	99.99	-	-	85.30	0.01
61	ร.ร.บุญวาทย์วิทยาลัย	1,000,000.00	499,000.00	49.90	-	-	501,000.00	50.10
62	ร.ร.สวนบุญใหญ่ปทุม ลำพูน	68,800.00	68,800.00	100.00	-	-	-	-
63	ร.ร.ศรีสงครามวิทยา	1,000,000.00	-	-	-	-	1,000,000.00	100.00
64	ร.ร.กันทรลักษณ์วิทยา	1,000,000.00	997,500.00	99.75	-	-	2,500.00	0.25
65	ร.ร.มัธยมวานรนิวาส	4,803,700.00	4,789,800.00	99.71	-	-	13,900.00	0.29
66	ร.ร.สิงห์บุรี	1,000,000.00	-	-	-	-	1,000,000.00	100.00
67	ร.ร.สามชุกรัตนโกคาราม	219,000.00	-	-	-	-	219,000.00	100.00
68	ร.ร.สุราษฎร์ธานี	8,420,800.00	1,000,000.00	11.88	-	-	7,420,800.00	88.12
69	ร.ร.ท่าบ่อ	204,800.00	204,800.00	100.00	-	-	-	-
70	ร.ร.หนองบัวพิทยาคาร	4,305,600.00	-	-	-	-	4,305,600.00	100.00
71	ร.ร.อำนาจเจริญ	1,000,000.00	997,560.00	99.76	-	-	2,440.00	0.24
72	ร.ร.อุดรพิทยานุกูล	1,000,000.00	1,000,000.00	100.00	-	-	-	-
73	ร.ร.กุมภวาปี	3,873,200.00	-	-	-	-	3,873,200.00	100.00
74	ร.ร.หนองหานวิทยา	220,000.00	220,000.00	100.00	-	-	-	-
75	ร.ร.ฟากท่าวิทยา	413,800.00	-	-	-	-	413,800.00	100.00
76	ร.ร.พิบูลมังสาหาร (วิภาคย์วิทยากร)	415,200.00	415,200.00	100.00	-	-	-	-
77	ร.ร.วารินชำราบ	533,900.00	469,000.00	87.84	-	-	64,900.00	12.16
78	ร.ร.ศรีอยุธยา	1,000,000.00	1,000,000.00	100.00	-	-	-	-
79	ร.ร.เมืองนครศรีธรรมราช	132,800.00	132,800.00	100.00	-	-	-	-
80	ร.ร.ภูเก็ทวิทยาลัย	1,000,000.00	499,100.00	49.91	-	-	500,900.00	50.09
81	ร.ร.ประจักษ์ศิลปาคาร	3,553,200.00	-	-	-	-	3,553,200.00	100.00
82	ร.ร.อนุบาลอุดรธานี	4,489,700.00	-	-	-	-	4,489,700.00	100.00
83	ร.ร.บึงโขงหลงพิทยาคม	129,600.00	-	-	-	-	129,600.00	100.00
84	ร.ร.กระสังพิทยาคม	219,800.00	219,800.00	100.00	-	-	-	-
85	ร.ร.พานพิทยาคม	1,000,000.00	499,000.00	49.90	-	-	501,000.00	50.10
86	ร.ร.วัดเมธังกราวาส (เทศรัฐราษฎร์นุกูล)	150,000.00	150,000.00	100.00	-	-	-	-
	รวม	374,936,400.00	181,263,412.90	48.35	79,303,014.66	21.15	114,369,972.44	30.50
	รวมทั้งสิ้น	9,638,291,949.24	5,371,583,881.37	55.73	1,774,495,051.48	18.41	2,492,213,016.39	25.86

ที่มา : รายงานจากระบบ New GFMS Thai/ วันที่รายงานในระบบ: 1/7/2567

กลุ่มพัฒนาระบบงานคลัง
สำนักการคลังและสินทรัพย์

งบเงินอุดหนุน

สรุปผลการเบิกจ่ายงบประมาณ ปี ๒๕๖๗

งบเงินอุดหนุน

ข้อมูล ณ วันที่ ๑ กรกฎาคม ๒๕๖๗ (ไตรมาสที่ ๓)

เรียงลำดับร้อยละของผลเบิกจ่ายจากมากไปหาน้อย

สำนักงานคณะกรรมการการศึกษาขั้นพื้นฐาน

สรุปผลการเบิกจ่ายงบประมาณ ปี 2567
งบเงินอุดหนุน
ข้อมูล ณ วันที่ 1 กรกฎาคม 2567
เรียงลำดับร้อยละของผลเบิกจ่ายจากมากไปหาน้อย

สำนักงานคณะกรรมการการศึกษาขั้นพื้นฐาน

หน่วย : บาท

ลำดับ	หน่วยงาน	งปม.ที่ได้รับ	ผูกพันสัญญา (PO)	%	ผลการเบิกจ่าย	%	คงเหลือ	%
สำนักงานเขตพื้นที่การศึกษาประถมศึกษา								
1	สพป. ชัยนาท	71,984,415.00	-	-	71,984,415.00	100.00	-	-
2	สพป. มุกดาหาร	114,586,351.00	-	-	114,586,351.00	100.00	-	-
3	สพป. น่าน เขต 1	64,312,257.00	-	-	64,312,257.00	100.00	-	-
4	สพป. น่าน เขต 2	69,150,169.00	-	-	69,150,169.00	100.00	-	-
5	สพป. มหาสารคาม เขต 2	90,574,663.00	-	-	90,574,663.00	100.00	-	-
6	สพป. ยโสธร เขต 1	71,550,755.00	-	-	71,550,755.00	100.00	-	-
7	สพป. หนองบัวลำภู เขต 1	93,300,582.00	-	-	93,300,582.00	100.00	-	-
8	สพป. กาฬสินธุ์ เขต 3	93,613,915.00	-	-	93,613,915.00	100.00	-	-
9	สพป. ชลบุรี เขต 2	89,705,846.00	-	-	89,705,346.00	100.00	500.00	0.00
10	สพป. ลำพูน เขต 2	39,427,255.00	-	-	39,425,785.00	100.00	1,470.00	0.00
11	สพป. ลำปาง เขต 3	22,849,116.00	-	-	22,848,116.00	100.00	1,000.00	0.00
12	สพป. ปทุมธานี เขต 1	131,609,321.00	-	-	131,603,321.00	100.00	6,000.00	0.00
13	สพป. ประจวบคีรีขันธ์ เขต 2	62,248,243.00	-	-	62,243,789.00	99.99	4,454.00	0.01
14	สพป. สิงห์บุรี	44,303,949.00	-	-	44,299,364.00	99.99	4,585.00	0.01
15	สพป. ขอนแก่น เขต 5	117,238,543.00	-	-	117,223,823.00	99.99	14,720.00	0.01
16	สพป. นนทบุรี เขต 1	52,900,991.00	-	-	52,894,311.00	99.99	6,680.00	0.01
17	สพป. พะเยา เขต 2	55,822,847.00	-	-	55,814,847.00	99.99	8,000.00	0.01
18	สพป. นครนายก	66,999,212.00	-	-	66,988,712.00	99.98	10,500.00	0.02
19	สพป. พระนครศรีอยุธยา เขต 2	80,872,483.00	-	-	80,858,598.00	99.98	13,885.00	0.02
20	สพป. นครราชสีมา เขต 6	69,214,127.00	-	-	69,200,547.00	99.98	13,580.00	0.02
21	สพป. มหาสารคาม เขต 1	82,278,532.00	-	-	82,259,080.00	99.98	19,452.00	0.02
22	สพป. นครสวรรค์ เขต 3	73,434,643.00	-	-	73,416,437.00	99.98	18,206.00	0.02
23	สพป. นครปฐม เขต 2	96,433,542.00	-	-	96,408,364.00	99.97	25,178.00	0.03
24	สพป. ยโสธร เขต 2	71,950,449.00	-	-	71,930,979.00	99.97	19,470.00	0.03
25	สพป. สมุทรปราการ เขต 1	117,990,548.00	-	-	117,958,548.00	99.97	32,000.00	0.03
26	สพป. ลำพูน เขต 1	43,771,326.00	-	-	43,759,042.00	99.97	12,284.00	0.03
27	สพป. สมุทรปราการ เขต 2	99,004,574.00	-	-	98,975,106.00	99.97	29,468.00	0.03
28	สพป. สมุทรสงคราม	33,514,543.00	-	-	33,504,428.00	99.97	10,115.00	0.03
29	สพป.หนองคาย เขต 2	53,341,474.00	-	-	53,324,974.00	99.97	16,500.00	0.03
30	สพป. เชียงราย เขต 3	149,351,064.00	-	-	149,303,364.00	99.97	47,700.00	0.03
31	สพป. ราชบุรี เขต 1	119,605,564.00	-	-	119,566,472.00	99.97	39,092.00	0.03
32	สพป. กาฬสินธุ์ เขต 2	76,205,644.00	-	-	76,179,999.00	99.97	25,645.00	0.03
33	สพป. ชุมพร เขต 2	74,692,853.00	-	-	74,665,853.00	99.96	27,000.00	0.04
34	สพป. พัทลุง เขต 2	61,342,224.00	-	-	61,319,865.00	99.96	22,359.00	0.04
35	สพป. ร้อยเอ็ด เขต 2	139,389,987.00	-	-	139,338,433.00	99.96	51,554.00	0.04
36	สพป. ชัยภูมิ เขต 1	118,434,105.00	-	-	118,390,105.00	99.96	44,000.00	0.04
37	สพป. ราชบุรี เขต 2	76,144,746.00	-	-	76,116,026.00	99.96	28,720.00	0.04
38	สพป. เพชรบุรี เขต 2	52,644,326.00	-	-	52,623,746.00	99.96	20,580.00	0.04
39	สพป. อุตรดิตถ์ เขต 3	112,609,176.00	-	-	112,562,116.00	99.96	47,060.00	0.04
40	สพป. สระบุรี เขต 1	65,689,173.00	-	-	65,661,623.00	99.96	27,550.00	0.04
41	สพป. พระนครศรีอยุธยา เขต 1	127,554,495.00	-	-	127,500,590.00	99.96	53,905.00	0.04
42	สพป. นครปฐม เขต 1	104,165,700.00	-	-	104,117,750.00	99.95	47,950.00	0.05
43	สพป. นครราชสีมา เขต 1	122,987,398.00	-	-	122,927,695.00	99.95	59,703.00	0.05
44	สพป. สุพรรณบุรี เขต 2	72,926,113.00	-	-	72,890,681.00	99.95	35,432.00	0.05
45	สพป. พิษณุโลก เขต 2	69,934,524.00	-	-	69,900,294.00	99.95	34,230.00	0.05
46	สพป. ฉะเชิงเทรา เขต 2	102,247,055.00	-	-	102,196,577.00	99.95	50,478.00	0.05
47	สพป. อุดรธานี เขต 2	29,567,386.00	-	-	29,552,376.00	99.95	15,010.00	0.05
48	สพป. สุรินทร์ เขต 2	107,397,131.00	-	-	107,341,736.00	99.95	55,395.00	0.05
49	สพป. ร้อยเอ็ด เขต 1	102,281,808.00	-	-	102,227,248.00	99.95	54,560.00	0.05
50	สพป. ชลบุรี เขต 1	98,728,662.00	-	-	98,673,643.07	99.94	55,018.93	0.06
51	สพป. พัทลุง เขต 1	55,420,480.00	-	-	55,388,655.00	99.94	31,825.00	0.06
52	สพป. ขอนแก่น เขต 4	76,687,071.00	-	-	76,642,810.00	99.94	44,261.00	0.06
53	สพป. ชุมพร เขต 1	93,613,175.00	-	-	93,558,794.00	99.94	54,381.00	0.06

ลำดับ	หน่วยงาน	งปม.ที่ได้รับ	ผูกพันสัญญา (PO)	%	ผลการเบิกจ่าย	%	คงเหลือ	%
54	สพป. ฉะเชิงเทรา เขต 1	102,221,102.00	-	-	102,161,087.00	99.94	60,015.00	0.06
55	สพป. พิษณุโลก เขต 3	76,659,410.00	-	-	76,613,610.00	99.94	45,800.00	0.06
56	สพป. เลย เขต 1	71,597,263.00	-	-	71,553,828.00	99.94	43,435.00	0.06
57	สพป. ระนอง	60,527,013.00	-	-	60,489,941.00	99.94	37,072.00	0.06
58	สพป. พะเยา เขต 1	33,064,568.00	-	-	33,044,158.80	99.94	20,409.20	0.06
59	สพป. กำแพงเพชร เขต 2	78,321,295.00	-	-	78,272,115.00	99.94	49,180.00	0.06
60	สพป. นครราชสีมา เขต 3	106,535,553.00	-	-	106,465,233.00	99.93	70,320.00	0.07
61	สพป. นครศรีธรรมราช เขต 1	70,830,093.00	-	-	70,783,170.00	99.93	46,923.00	0.07
62	สพป. สุพรรณบุรี เขต 3	63,133,472.00	-	-	63,090,462.90	99.93	43,009.10	0.07
63	สพป.หนองคาย เขต 1	75,850,711.00	-	-	75,795,274.00	99.93	55,437.00	0.07
64	สพป. อุทัยธานี เขต 2	62,237,831.00	-	-	62,192,167.00	99.93	45,664.00	0.07
65	สพป. เพชรบูรณ์ เขต 2	75,326,547.00	-	-	75,267,827.00	99.92	58,720.00	0.08
66	สพป. นครราชสีมา เขต 2	90,585,457.00	-	-	90,514,427.00	99.92	71,030.00	0.08
67	สพป. บุรีรัมย์ เขต 4	102,288,197.00	-	-	102,207,862.00	99.92	80,335.00	0.08
68	สพป. ปราจีนบุรี เขต 2	57,916,640.00	-	-	57,870,900.00	99.92	45,740.00	0.08
69	สพป. นครราชสีมา เขต 7	121,630,287.00	-	-	121,531,716.75	99.92	98,570.25	0.08
70	สพป. นครพนม เขต 2	106,220,668.00	-	-	106,134,353.00	99.92	86,315.00	0.08
71	สพป. เชียงราย เขต 4	78,492,729.00	-	-	78,428,906.40	99.92	63,822.60	0.08
72	สพป. บึงกาฬ	130,991,132.00	-	-	130,882,902.00	99.92	108,230.00	0.08
73	สพป. ขอนแก่น เขต 2	78,616,629.00	-	-	78,550,524.00	99.92	66,105.00	0.08
74	สพป. นครราชสีมา เขต 4	109,852,074.00	-	-	109,759,574.00	99.92	92,500.00	0.08
75	สพป. นนทบุรี เขต 2	82,001,543.00	-	-	81,931,157.00	99.91	70,386.00	0.09
76	สพป. ลพบุรี เขต 2	78,091,837.00	-	-	78,022,837.00	99.91	69,000.00	0.09
77	สพป. ตาก เขต 1	54,417,564.00	-	-	54,368,710.00	99.91	48,854.00	0.09
78	สพป. สกลนคร เขต 1	131,110,889.00	-	-	130,991,730.00	99.91	119,159.00	0.09
79	สพป. เลย เขต 2	76,400,902.00	-	-	76,330,402.00	99.91	70,500.00	0.09
80	สพป. นครศรีธรรมราช เขต 3	98,211,735.00	-	-	98,120,155.00	99.91	91,580.00	0.09
81	สพป. สกลนคร เขต 2	140,266,253.00	-	-	140,135,253.00	99.91	131,000.00	0.09
82	สพป. สุรินทร์ เขต 3	177,361,743.00	-	-	177,193,383.00	99.91	168,360.00	0.09
83	สพป. ชลบุรี เขต 3	160,404,500.00	-	-	160,250,133.00	99.90	154,367.00	0.10
84	สพป. ขอนแก่น เขต 3	65,694,978.00	-	-	65,629,462.80	99.90	65,515.20	0.10
85	สพป. เชียงราย เขต 2	98,156,596.00	-	-	98,058,686.00	99.90	97,910.00	0.10
86	สพป. พิจิตร เขต 2	60,355,666.00	-	-	60,294,441.00	99.90	61,225.00	0.10
87	สพป. กาฬสินธุ์ เขต 1	77,872,372.00	-	-	77,792,212.00	99.90	80,160.00	0.10
88	สพป. สกลนคร เขต 3	112,708,344.00	-	-	112,592,132.83	99.90	116,211.17	0.10
89	สพป. ตรัง เขต 1	71,844,440.00	-	-	71,769,690.00	99.90	74,750.00	0.10
90	สพป. อุตรดิตถ์ เขต 4	84,828,704.00	-	-	84,740,384.00	99.90	88,320.00	0.10
91	สพป.หนองบัวลำภู เขต 2	61,701,046.00	-	-	61,636,624.84	99.90	64,421.16	0.10
92	สพป. ลพบุรี เขต 1	79,927,803.00	-	-	79,843,924.00	99.90	83,879.00	0.10
93	สพป. นครราชสีมา เขต 5	115,407,595.00	-	-	115,286,429.00	99.90	121,166.00	0.10
94	สพป. มหาสารคาม เขต 3	64,871,131.00	-	-	64,799,359.50	99.89	71,771.50	0.11
95	สพป. สระบุรี เขต 2	85,943,679.00	-	-	85,847,509.00	99.89	96,170.00	0.11
96	สพป. ประจวบคีรีขันธ์ เขต 1	85,733,833.00	-	-	85,635,298.00	99.89	98,535.00	0.11
97	สพป. สุรินทร์ เขต 1	186,848,377.00	-	-	186,619,894.60	99.88	228,482.40	0.12
98	สพป. ขอนแก่น เขต 1	89,962,517.00	-	-	89,852,320.00	99.88	110,197.00	0.12
99	สพป. สงขลา เขต 2	82,933,099.00	-	-	82,826,739.00	99.87	106,360.00	0.13
100	สพป. ตาก เขต 2	230,900,872.00	-	-	230,572,467.00	99.86	328,405.00	0.14
101	สพป. ปราจีนบุรี เขต 1	71,308,128.00	-	-	71,200,267.75	99.85	107,860.25	0.15
102	สพป. บุรีรัมย์ เขต 2	148,043,542.00	-	-	147,810,470.00	99.84	233,072.00	0.16
103	สพป. นครพนม เขต 1	119,737,249.00	-	-	119,548,149.28	99.84	189,099.72	0.16
104	สพป. อุตรดิตถ์ เขต 2	89,202,577.00	-	-	89,059,177.00	99.84	143,400.00	0.16
105	สพป.แพร่ เขต 1	27,486,986.00	-	-	27,442,670.00	99.84	44,316.00	0.16
106	สพป. เพชรบุรี เขต 1	41,715,518.00	-	-	41,648,168.00	99.84	67,350.00	0.16
107	สพป. อำนาจเจริญ	110,737,689.00	-	-	110,548,586.26	99.83	189,102.74	0.17
108	สพป. นครศรีธรรมราช เขต 4	86,456,215.00	-	-	86,303,911.00	99.82	152,304.00	0.18
109	สพป. สุพรรณบุรี เขต 1	64,957,722.00	-	-	64,839,997.00	99.82	117,725.00	0.18
110	สพป. อุทัยธานี เขต 1	31,159,210.00	-	-	31,102,524.00	99.82	56,686.00	0.18
111	สพป. อุตรดิตถ์ เขต 1	59,568,271.00	-	-	59,459,600.00	99.82	108,671.00	0.18
112	สพป. พิษณุโลก เขต 1	74,995,108.00	-	-	74,857,265.00	99.82	137,843.00	0.18

ลำดับ	หน่วยงาน	งปม.ที่ได้รับ	ผูกพันสัญญา (PO)	%	ผลการเบิกจ่าย	%	คงเหลือ	%
113	สพป. สงขลา เขต 1	74,443,698.00	-	-	74,298,099.79	99.80	145,598.21	0.20
114	สพป. ปทุมธานี เขต 2	105,777,895.00	-	-	105,570,732.00	99.80	207,163.00	0.20
115	สพป. ลำปาง เขต 1	58,303,192.00	-	-	58,183,278.00	99.79	119,914.00	0.21
116	สพป. อุตรดิตถ์ เขต 1	132,474,779.00	-	-	132,193,990.00	99.79	280,789.00	0.21
117	สพป. นครสวรรค์ เขต 2	75,128,420.00	-	-	74,969,001.00	99.79	159,419.00	0.21
118	สพป.แพร่ เขต 2	33,040,112.00	-	-	32,969,800.46	99.79	70,311.54	0.21
119	สพป.บุรีรัมย์ เขต 1	122,883,042.00	-	-	122,607,701.00	99.78	275,341.00	0.22
120	สพป.เพชรบูรณ์ เขต 3	103,573,784.00	-	-	103,340,484.00	99.77	233,300.00	0.23
121	สพป.สมุทรสาคร	135,525,084.00	-	-	135,219,533.54	99.77	305,550.46	0.23
122	สพป.ตรัง เขต 2	79,379,277.00	-	-	79,198,604.50	99.77	180,672.50	0.23
123	สพป.บุรีรัมย์ เขต 3	147,080,069.00	-	-	146,732,817.00	99.76	347,252.00	0.24
124	สพป.ชัยภูมิ เขต 3	94,700,125.00	-	-	94,472,843.00	99.76	227,282.00	0.24
125	สพป.เชียงราย เขต 1	74,815,648.00	-	-	74,626,808.25	99.75	188,839.75	0.25
126	สพป.เพชรบูรณ์ เขต 1	62,766,602.00	-	-	62,605,305.12	99.74	161,296.88	0.26
127	สพป.ร้อยเอ็ด เขต 3	96,105,392.00	-	-	95,850,571.10	99.73	254,820.90	0.27
128	สพป.กำแพงเพชร เขต 1	103,851,452.00	-	-	103,570,910.00	99.73	280,542.00	0.27
129	สพป.พิจิตร เขต 1	54,951,372.00	-	-	54,799,149.00	99.72	152,223.00	0.28
130	สพป.อ่างทอง	65,306,839.00	-	-	65,124,209.88	99.72	182,629.12	0.28
131	สพป.พังงา	79,372,150.00	-	-	79,106,989.31	99.67	265,160.69	0.33
132	สพป.นครสวรรค์ เขต 1	70,198,148.00	-	-	69,952,799.71	99.65	245,348.29	0.35
133	สพป.อุบลราชธานี เขต 5	169,415,617.00	-	-	168,736,787.00	99.60	678,830.00	0.40
134	สพป.เลย เขต 3	27,874,842.00	-	-	27,761,897.12	99.59	112,944.88	0.41
135	สพป.ชัยภูมิ เขต 2	115,341,047.00	-	-	114,865,377.08	99.59	475,669.92	0.41
136	สพป.ศรีสะเกษ เขต 2	77,888,378.00	-	-	77,508,766.00	99.51	379,612.00	0.49
137	สพป.สงขลา เขต 3	138,324,681.00	-	-	137,589,552.00	99.47	735,129.00	0.53
138	สพป.นครศรีธรรมราช เขต 2	124,737,778.00	-	-	124,037,535.93	99.44	700,242.07	0.56
139	สพป.กาญจนบุรี เขต 2	58,182,597.00	-	-	57,850,862.00	99.43	331,735.00	0.57
140	สพป.ลำปาง เขต 2	42,659,975.00	-	-	42,404,234.00	99.40	255,741.00	0.60
141	สพป.นราธิวาส เขต 2	115,313,313.00	-	-	114,371,613.00	99.18	941,700.00	0.82
142	สพป.สุโขทัย เขต 2	69,852,239.00	-	-	69,158,819.00	99.01	693,420.00	0.99
143	สพป.ระยอง เขต 1	166,057,887.00	-	-	164,381,457.00	98.99	1,676,430.00	1.01
144	สพป.สตูล	99,274,774.00	-	-	98,246,214.00	98.96	1,028,560.00	1.04
145	สพป.แม่ฮ่องสอน เขต 2	109,079,562.00	-	-	107,946,320.91	98.96	1,133,241.09	1.04
146	สพป.จันทบุรี เขต 2	73,581,234.00	-	-	72,764,234.00	98.89	817,000.00	1.11
147	สพป.อุบลราชธานี เขต 2	109,887,931.00	-	-	108,537,480.00	98.77	1,350,451.00	1.23
148	สพป.สุราษฎร์ธานี เขต 2	112,305,159.00	-	-	110,875,033.00	98.73	1,430,126.00	1.27
149	สพป.นราธิวาส เขต 3	81,672,839.00	-	-	80,622,239.00	98.71	1,050,600.00	1.29
150	สพป.ศรีสะเกษ เขต 3	125,150,045.00	-	-	123,485,915.00	98.67	1,664,130.00	1.33
151	สพป.เชียงใหม่ เขต 1	83,657,324.00	-	-	82,475,024.00	98.59	1,182,300.00	1.41
152	สพป.เชียงใหม่ เขต 6	65,130,791.00	-	-	64,185,831.80	98.55	944,959.20	1.45
153	สพป.นราธิวาส เขต 1	137,097,757.00	-	-	135,083,357.00	98.53	2,014,400.00	1.47
154	สพป.เชียงใหม่ เขต 3	178,263,394.00	-	-	175,584,739.00	98.50	2,678,655.00	1.50
155	สพป.กระบี่	132,551,219.00	-	-	130,446,057.00	98.41	2,105,162.00	1.59
156	สพป.กาญจนบุรี เขต 4	56,446,195.00	-	-	55,498,060.00	98.32	948,135.00	1.68
157	สพป.ศรีสะเกษ เขต 1	134,285,010.00	-	-	131,999,495.00	98.30	2,285,515.00	1.70
158	สพป.สุโขทัย เขต 1	67,555,499.00	-	-	66,367,565.32	98.24	1,187,933.68	1.76
159	สพป.ปัตตานี เขต 1	110,392,626.00	-	-	108,325,877.00	98.13	2,066,749.00	1.87
160	สพป.เชียงใหม่ เขต 2	105,850,021.00	-	-	103,864,449.00	98.12	1,985,572.00	1.88
161	สพป.เชียงใหม่ เขต 4	67,677,440.00	-	-	66,373,440.00	98.07	1,304,000.00	1.93
162	สพป.เชียงใหม่ เขต 5	70,991,229.00	-	-	69,539,629.00	97.96	1,451,600.00	2.04
163	สพป.จันทบุรี เขต 1	67,829,326.00	-	-	66,399,406.00	97.89	1,429,920.00	2.11
164	สพป.ปัตตานี เขต 2	84,403,904.00	-	-	82,600,786.00	97.86	1,803,118.00	2.14
165	สพป.สระแก้วเขต 2	80,268,293.00	-	-	78,515,543.00	97.82	1,752,750.00	2.18
166	สพป.กาญจนบุรี เขต 1	84,905,938.00	-	-	83,004,052.00	97.76	1,901,886.00	2.24
167	สพป.แม่ฮ่องสอน เขต 1	69,634,355.00	-	-	68,065,702.00	97.75	1,568,653.00	2.25
168	สพป.อุบลราชธานี เขต 3	122,722,525.00	-	-	119,868,775.00	97.67	2,853,750.00	2.33
169	สพป.ศรีสะเกษ เขต 4	139,278,006.00	-	-	135,845,430.92	97.54	3,432,575.08	2.46
170	สพป.กรุงเทพมหานคร	89,445,026.00	-	-	87,184,298.00	97.47	2,260,728.00	2.53
171	สพป.ปัตตานี เขต 3	53,951,122.00	-	-	52,575,522.00	97.45	1,375,600.00	2.55

ลำดับ	หน่วยงาน	งปม.ที่ได้รับ	ผูกพันสัญญา (PO)	%	ผลการเบิกจ่าย	%	คงเหลือ	%
172	สพป. สระแก้วเขต 1	103,946,006.00	-	-	100,910,212.47	97.08	3,035,793.53	2.92
173	สพป. กาญจนบุรี เขต 3	106,101,039.00	-	-	102,880,239.00	96.96	3,220,800.00	3.04
174	สพป. สุราษฎร์ธานี เขต 3	97,778,108.00	-	-	94,738,281.75	96.89	3,039,826.25	3.11
175	สพป. ระยอง เขต 2	61,309,271.00	-	-	59,221,770.00	96.60	2,087,501.00	3.40
176	สพป. ภูเก็ต	66,384,104.00	-	-	63,853,364.00	96.19	2,530,740.00	3.81
177	สพป. ยะลา เขต 1	105,814,514.00	-	-	101,649,025.00	96.06	4,165,489.00	3.94
178	สพป. สุราษฎร์ธานี เขต 1	97,261,608.00	-	-	93,428,943.00	96.06	3,832,665.00	3.94
179	สพป. ยะลา เขต 3	29,803,032.00	-	-	28,526,112.00	95.72	1,276,920.00	4.28
180	สพป. ยะลา เขต 2	60,179,107.00	-	-	56,994,859.00	94.71	3,184,248.00	5.29
181	สพป. อุบลราชธานี เขต 1	130,150,753.00	-	-	123,224,953.00	94.68	6,925,800.00	5.32
182	สพป. อุบลราชธานี เขต 4	72,715,584.00	-	-	68,572,619.00	94.30	4,142,965.00	5.70
183	สพป. ตราด	75,581,770.00	-	-	70,609,110.00	93.42	4,972,660.00	6.58
รวม		16,311,468,309.00	-	-	16,203,885,722.74	99.34	107,582,586.26	0.66
สำนักงานเขตพื้นที่การศึกษามัธยมศึกษา								
1	สพม. พระนครศรีอยุธยา	153,365,339.00	-	-	153,365,339.00	100.00	-	-
2	สพม. มุกดาหาร	91,084,301.00	-	-	91,084,301.00	100.00	-	-
3	สพม. อุทัยธานี ชัยนาท	122,984,684.00	-	-	122,984,684.00	100.00	-	-
4	สพม. นนทบุรี	229,629,611.00	-	-	229,627,011.00	100.00	2,600.00	0.00
5	สพม. ประจวบคีรีขันธ์	96,851,832.00	-	-	96,809,252.00	99.96	42,580.00	0.04
6	สพม. บึงกาฬ	83,200,188.00	-	-	83,157,188.00	99.95	43,000.00	0.05
7	สพม. ราชบุรี	125,931,918.00	-	-	125,866,398.00	99.95	65,520.00	0.05
8	สพม. ลพบุรี	91,336,063.00	-	-	91,286,063.00	99.95	50,000.00	0.05
9	สพม. พิจิตร	97,800,154.00	-	-	97,746,154.00	99.94	54,000.00	0.06
10	สพม. ปราจีนบุรี นครนายก	144,372,795.00	-	-	144,288,115.00	99.94	84,680.00	0.06
11	สพม. พะเยา	52,690,869.00	-	-	52,653,869.00	99.93	37,000.00	0.07
12	สพม. ปทุมธานี	223,416,481.00	-	-	223,251,121.00	99.93	165,360.00	0.07
13	สพม. พิษณุโลก อุตรดิตถ์	212,294,533.00	-	-	212,105,893.00	99.91	188,640.00	0.09
14	สพม. เลย หนองบัวลำภู	204,247,221.00	-	-	204,060,981.00	99.91	186,240.00	0.09
15	สพม. เชียงราย	148,720,379.00	-	-	148,577,719.00	99.90	142,660.00	0.10
16	สพม. ร้อยเอ็ด	221,472,657.00	-	-	221,236,037.00	99.89	236,620.00	0.11
17	สพม. เพชรบุรี	104,878,282.00	-	-	104,759,622.00	99.89	118,660.00	0.11
18	สพม. ขอนแก่น	331,144,418.00	-	-	330,743,686.09	99.88	400,731.91	0.12
19	สพม. หนองคาย	74,114,599.00	-	-	74,020,179.00	99.87	94,420.00	0.13
20	สพม. พัทลุง	93,524,849.00	-	-	93,396,729.00	99.86	128,120.00	0.14
21	สพม. ฉะเชิงเทรา	126,118,956.00	-	-	125,922,316.00	99.84	196,640.00	0.16
22	สพม. พังงา ภูเก็ต ระนอง	98,132,591.00	-	-	97,969,161.00	99.83	163,430.00	0.17
23	สพม. นครปฐม	190,118,198.00	-	-	189,789,368.00	99.83	328,830.00	0.17
24	สพม. สระบุรี	132,376,477.00	-	-	132,143,027.00	99.82	233,450.00	0.18
25	สพม. นครศรีธรรมราช	260,621,315.00	-	-	260,127,655.00	99.81	493,660.00	0.19
26	สพม. สุรินทร์	318,035,898.00	-	-	317,420,808.00	99.81	615,090.00	0.19
27	สพม. นครสวรรค์	182,516,697.00	-	-	182,160,247.00	99.80	356,450.00	0.20
28	สพม. นครราชสีมา	345,782,491.00	-	-	345,101,951.00	99.80	680,540.00	0.20
29	สพม. สกลนคร	257,006,677.00	-	-	256,493,257.00	99.80	513,420.00	0.20
30	สพม. ตาก	98,367,002.00	-	-	98,147,462.00	99.78	219,540.00	0.22
31	สพม. น่าน	90,832,002.00	-	-	90,609,982.00	99.76	222,020.00	0.24
32	สพม. สิงห์บุรี อ่างทอง	75,767,625.00	-	-	75,518,755.00	99.67	248,870.00	0.33
33	สพม. บุรีรัมย์	317,650,999.00	-	-	316,543,499.00	99.65	1,107,500.00	0.35
34	สพม. แพร่	39,457,516.00	-	-	39,314,822.00	99.64	142,694.00	0.36
35	สพม. สมุทรปราการ	290,737,886.00	-	-	289,478,947.02	99.57	1,258,938.98	0.43
36	สพม. สุพรรณบุรี	181,303,255.00	-	-	180,395,775.00	99.50	907,480.00	0.50
37	สพม. ลำปาง ลำพูน	128,066,444.00	-	-	127,371,114.00	99.46	695,330.00	0.54
38	สพม. กาฬสินธุ์	189,386,252.00	-	-	188,332,086.00	99.44	1,054,166.00	0.56
39	สพม. นครพนม	195,697,732.00	-	-	194,515,042.00	99.40	1,182,690.00	0.60
40	สพม. เพชรบูรณ์	163,547,640.00	-	-	162,377,022.00	99.28	1,170,618.00	0.72
41	สพม. กำแพงเพชร	144,062,695.00	-	-	142,984,625.00	99.25	1,078,070.00	0.75
42	สพม. กรุงเทพมหานคร เขต 1	573,546,878.00	-	-	568,390,698.00	99.10	5,156,180.00	0.90
43	สพม. สงขลา สตูล	286,438,823.00	-	-	283,578,173.00	99.00	2,860,650.00	1.00
44	สพม. เชียงใหม่	242,027,105.00	-	-	239,338,795.00	98.89	2,688,310.00	1.11
45	สพม. กรุงเทพมหานคร เขต 2	676,908,701.00	-	-	669,073,739.00	98.84	7,834,962.00	1.16

ลำดับ	หน่วยงาน	งปม.ที่ได้รับ	ผูกพันสัญญา (PO)	%	ผลการเบิกจ่าย	%	คงเหลือ	%
46	สพม. ชลบุรี ระยอง	467,430,151.00	-	-	461,428,411.00	98.72	6,001,740.00	1.28
47	สพม. ศรีสะเกษ ยโสธร	310,236,925.00	-	-	305,627,465.00	98.51	4,609,460.00	1.49
48	สพม. ชัยภูมิ	183,325,847.00	-	-	178,524,527.00	97.38	4,801,320.00	2.62
49	สพม. ตรัง กระบี่	273,089,765.00	-	-	265,597,295.00	97.26	7,492,470.00	2.74
50	สพม. แม่ฮ่องสอน	73,151,269.00	-	-	71,026,569.00	97.10	2,124,700.00	2.90
51	สพม. กาญจนบุรี	190,103,903.00	-	-	184,268,233.00	96.93	5,835,670.00	3.07
52	สพม. อุบลราชธานี อำนาจเจริญ	398,318,785.00	-	-	385,611,105.00	96.81	12,707,680.00	3.19
53	สพม. สุราษฎร์ธานี ชุมพร	340,305,634.00	-	-	329,203,214.00	96.74	11,102,420.00	3.26
54	สพม. สมุทรสาคร สมุทรสงคราม	131,239,097.00	-	-	126,952,017.00	96.73	4,287,080.00	3.27
55	สพม. มหาสารคาม	145,043,962.00	-	-	139,918,832.00	96.47	5,125,130.00	3.53
56	สพม. อุตรดิตถ์	158,189,634.00	-	-	152,402,559.54	96.34	5,787,074.46	3.66
57	สพม. จันทบุรี ตราด	174,489,604.00	-	-	166,145,984.00	95.22	8,343,620.00	4.78
58	สพม. สุโขทัย	125,711,619.00	-	-	118,804,580.00	94.51	6,907,039.00	5.49
59	สพม. สระแก้ว	98,053,085.00	-	-	91,730,485.00	93.55	6,322,600.00	6.45
60	สพม. ปัตตานี	93,339,427.00	-	-	81,631,237.00	87.46	11,708,190.00	12.54
61	สพม. ยะลา	66,455,430.00	-	-	57,342,690.00	86.29	9,112,740.00	13.71
62	สพม. นราธิวาส	155,023,241.00	-	-	133,207,831.00	85.93	21,815,410.00	14.07
รวม		11,891,076,406.00	-	-	11,723,541,701.65	98.59	167,534,704.35	1.41
ศูนย์การศึกษาพิเศษ								
1	ศูนย์การศึกษาพิเศษ เขตการศึกษา 2 (ยะลา)	13,545,665.00	-	-	13,171,445.00	97.24	374,220.00	2.76
2	ศูนย์การศึกษาพิเศษ ประจำจังหวัดสตูล	4,771,879.00	-	-	4,284,799.00	89.79	487,080.00	10.21
3	ศูนย์การศึกษาพิเศษ ประจำจังหวัดพังงา	5,358,876.00	-	-	4,811,386.00	89.78	547,490.00	10.22
4	ศูนย์การศึกษาพิเศษ ประจำจังหวัดปัตตานี	5,216,150.00	-	-	4,678,580.00	89.69	537,570.00	10.31
5	ศูนย์การศึกษาพิเศษ เขตการศึกษา 3 (สงขลา)	6,620,279.00	-	-	5,895,599.00	89.05	724,680.00	10.95
6	ศูนย์การศึกษาพิเศษ ประจำจังหวัดพัทลุง	2,876,972.00	-	-	2,541,362.00	88.33	335,610.00	11.67
7	ศูนย์การศึกษาพิเศษ เขตการศึกษา 4 (ตรัง)	2,581,115.00	-	-	2,266,295.00	87.80	314,820.00	12.20
8	ศูนย์การศึกษาพิเศษ ประจำจังหวัดนราธิวาส	4,827,324.00	-	-	4,040,274.00	83.70	787,050.00	16.30
9	ศูนย์การศึกษาพิเศษ ประจำจังหวัดชัยนาท	7,681,833.00	-	-	6,023,183.00	78.41	1,658,650.00	21.59
10	ศูนย์การศึกษาพิเศษ ประจำจังหวัดนครศรีธรรมราช	8,378,182.00	-	-	6,127,342.00	73.13	2,250,840.00	26.87
11	ศูนย์การศึกษาพิเศษ ประจำจังหวัดชุมพร	3,838,066.00	-	-	2,762,186.00	71.97	1,075,880.00	28.03
12	ศูนย์การศึกษาพิเศษ ประจำจังหวัดอุทัยธานี	6,535,006.00	-	-	4,445,336.00	68.02	2,089,670.00	31.98
13	ศูนย์การศึกษาพิเศษ เขตการศึกษา 9 (ขอนแก่น)	13,689,957.00	-	-	8,929,957.00	65.23	4,760,000.00	34.77
14	ศูนย์การศึกษาพิเศษ ประจำจังหวัดพะเยา	3,515,788.00	-	-	2,246,308.00	63.89	1,269,480.00	36.11
15	ศูนย์การศึกษาพิเศษ ประจำจังหวัดศรีสะเกษ	8,282,841.00	-	-	5,256,241.00	63.46	3,026,600.00	36.54
16	ศูนย์การศึกษาพิเศษ ประจำจังหวัดร้อยเอ็ด	9,627,076.00	-	-	6,105,336.00	63.42	3,521,740.00	36.58
17	ศูนย์การศึกษาพิเศษ ประจำจังหวัดสมุทรปราการ	2,604,135.00	-	-	1,638,605.00	62.92	965,530.00	37.08
18	ศูนย์การศึกษาพิเศษ ประจำจังหวัดฉะเชิงเทรา	2,069,436.00	-	-	1,246,466.00	60.23	822,970.00	39.77
19	ศูนย์การศึกษาพิเศษ ประจำจังหวัดนครพนม	6,374,634.00	-	-	3,770,874.00	59.15	2,603,760.00	40.85
20	ศูนย์การศึกษาพิเศษ เขตการศึกษา 5 (สุพรรณบุรี)	4,177,803.00	-	-	2,434,373.00	58.27	1,743,430.00	41.73
21	ศูนย์การศึกษาพิเศษ ประจำจังหวัดภูเก็ต	1,056,572.00	-	-	614,742.00	58.18	441,830.00	41.82
22	ศูนย์การศึกษาพิเศษ ประจำจังหวัดสกลนคร	6,853,633.00	-	-	3,955,113.00	57.71	2,898,520.00	42.29
23	ศูนย์การศึกษาพิเศษ เขตการศึกษา 12 (ชลบุรี)	9,087,274.00	-	-	5,147,959.00	56.65	3,939,315.00	43.35
24	ศูนย์การศึกษาพิเศษ เขตการศึกษา 11 (นครราชสีมา)	14,000,477.00	-	-	7,872,157.00	56.23	6,128,320.00	43.77
25	ศูนย์การศึกษาพิเศษ ประจำจังหวัดจันทบุรี	3,849,567.00	-	-	2,122,297.00	55.13	1,727,270.00	44.87
26	ศูนย์การศึกษาพิเศษ เขตการศึกษา 8 (เชียงใหม่)	14,983,112.00	-	-	8,199,072.00	54.72	6,784,040.00	45.28
27	ศูนย์การศึกษาพิเศษ ประจำจังหวัดนนทบุรี	2,859,765.00	-	-	1,562,985.00	54.65	1,296,780.00	45.35
28	ศูนย์การศึกษาพิเศษ ประจำจังหวัดอุดรธานี	5,386,679.00	-	-	2,932,429.00	54.44	2,454,250.00	45.56
29	ศูนย์การศึกษาพิเศษ ประจำจังหวัดกาญจนบุรี	2,850,785.00	-	-	1,507,405.00	52.88	1,343,380.00	47.12
30	ศูนย์การศึกษาพิเศษ ประจำจังหวัดบุรีรัมย์	4,206,752.00	-	-	2,204,382.00	52.40	2,002,370.00	47.60
31	ศูนย์การศึกษาพิเศษ ประจำจังหวัดสระบุรี	3,199,368.00	-	-	1,665,088.00	52.04	1,534,280.00	47.96
32	ศูนย์การศึกษาพิเศษ ประจำจังหวัดกระบี่	1,985,022.00	-	-	1,015,132.00	51.14	969,890.00	48.86
33	ศูนย์การศึกษาพิเศษ ประจำจังหวัดเลย	2,538,340.00	-	-	1,297,360.00	51.11	1,240,980.00	48.89
34	ศูนย์การศึกษาพิเศษ ประจำจังหวัดมหาสารคาม	4,834,946.00	-	-	2,468,246.00	51.05	2,366,700.00	48.95
35	ศูนย์การศึกษาพิเศษ ประจำจังหวัดสระแก้ว	3,869,024.00	-	-	1,955,344.00	50.54	1,913,680.00	49.46
36	ศูนย์การศึกษาพิเศษ ประจำจังหวัดระนอง	3,148,209.00	-	-	1,574,809.00	50.02	1,573,400.00	49.98
37	ศูนย์การศึกษาพิเศษ เขตการศึกษา 7 (พิษณุโลก)	8,208,956.00	-	-	4,087,706.00	49.80	4,121,250.00	50.20
38	ศูนย์การศึกษาพิเศษ ประจำจังหวัดระยอง	4,157,598.00	-	-	2,036,977.00	48.99	2,120,621.00	51.01
39	ศูนย์การศึกษาพิเศษ ประจำจังหวัดสมุทรสาคร	1,815,754.00	-	-	884,694.00	48.72	931,060.00	51.28
40	ศูนย์การศึกษาพิเศษ ประจำจังหวัดอ่างทอง	1,814,836.00	-	-	846,526.00	46.64	968,310.00	53.36

ลำดับ	หน่วยงาน	งปม.ที่ได้รับ	ผูกพันสัญญา (PO)	%	ผลการเบิกจ่าย	%	คงเหลือ	%
41	ศูนย์การศึกษาพิเศษ ประจำจังหวัดลำพูน	2,091,704.00	-	-	975,434.00	46.63	1,116,270.00	53.37
42	ศูนย์การศึกษาพิเศษ ประจำจังหวัดปทุมธานี	2,436,441.00	-	-	1,128,161.00	46.30	1,308,280.00	53.70
43	ศูนย์การศึกษาพิเศษ ประจำจังหวัดเชียงราย	6,037,852.00	-	-	2,777,502.00	46.00	3,260,350.00	54.00
44	ศูนย์การศึกษาพิเศษ มหาวิทยาลัยศรีนครินทร (นครนายก)	1,383,241.00	-	-	631,521.00	45.66	751,720.00	54.34
45	ศูนย์การศึกษาพิเศษ ประจำจังหวัดอำนาจเจริญ	3,342,442.00	-	-	1,521,022.00	45.51	1,821,420.00	54.49
46	ศูนย์การศึกษาพิเศษ เขตการศึกษา 10 (อุบลราชธานี)	8,296,194.00	-	-	3,774,380.00	45.50	4,521,814.00	54.50
47	ศูนย์การศึกษาพิเศษ ประจำจังหวัดเพชรบุรี	2,007,242.00	-	-	900,892.00	44.88	1,106,350.00	55.12
48	ศูนย์การศึกษาพิเศษ ประจำจังหวัดอุดรธานี	5,121,165.00	-	-	2,278,505.00	44.49	2,842,660.00	55.51
49	ศูนย์การศึกษาพิเศษ ประจำจังหวัดเพชรบูรณ์	3,921,113.00	-	-	1,739,313.00	44.36	2,181,800.00	55.64
50	ศูนย์การศึกษาพิเศษ ประจำจังหวัดนครสวรรค์	9,525,836.00	-	-	4,151,016.00	43.58	5,374,820.00	56.42
51	ศูนย์การศึกษาพิเศษ ประจำจังหวัดกาฬสินธุ์	9,242,063.00	-	-	4,027,273.00	43.58	5,214,790.00	56.42
52	ศูนย์การศึกษาพิเศษ เขตการศึกษา 1 (นครปฐม)	3,683,579.00	-	-	1,558,933.00	42.32	2,124,646.00	57.68
53	ศูนย์การศึกษาพิเศษ เขตการศึกษา 6 (ลพบุรี)	9,238,898.00	-	-	3,897,258.00	42.18	5,341,640.00	57.82
54	ศูนย์การศึกษาพิเศษ ประจำจังหวัดแพร่	2,184,117.00	-	-	920,737.00	42.16	1,263,380.00	57.84
55	ศูนย์การศึกษาพิเศษ ประจำจังหวัดชัยภูมิ	5,066,860.00	-	-	2,128,280.00	42.00	2,938,580.00	58.00
56	ศูนย์การศึกษาพิเศษ ประจำจังหวัดปราจีนบุรี	2,637,490.00	-	-	1,097,270.00	41.60	1,540,220.00	58.40
57	ศูนย์การศึกษาพิเศษ ประจำจังหวัดแม่ฮ่องสอน	3,833,754.00	-	-	1,582,504.00	41.28	2,251,250.00	58.72
58	ศูนย์การศึกษาพิเศษ ประจำจังหวัดยโสธร	3,130,717.00	-	-	1,276,627.00	40.78	1,854,090.00	59.22
59	ศูนย์การศึกษาพิเศษ ประจำจังหวัดสุโขทัย	3,599,278.00	-	-	1,421,078.00	39.48	2,178,200.00	60.52
60	ศูนย์การศึกษาพิเศษ ประจำจังหวัดหนองบัวลำภู	2,096,823.00	-	-	827,533.00	39.47	1,269,290.00	60.53
61	ศูนย์การศึกษาพิเศษ ประจำจังหวัดลำปาง	1,905,498.00	-	-	711,658.00	37.35	1,193,840.00	62.65
62	ศูนย์การศึกษาพิเศษ ประจำจังหวัดสมุทรสงคราม	1,659,439.00	-	-	617,729.00	37.23	1,041,710.00	62.77
63	ศูนย์การศึกษาพิเศษ ประจำจังหวัดราชบุรี	2,731,279.00	-	-	979,869.00	35.88	1,751,410.00	64.12
64	ศูนย์การศึกษาพิเศษ ประจำจังหวัดน่าน	6,233,953.00	-	-	2,225,803.00	35.70	4,008,150.00	64.30
65	ศูนย์การศึกษาพิเศษ ประจำจังหวัดพิจิตร	3,728,112.00	-	-	1,282,772.00	34.41	2,445,340.00	65.59
66	ศูนย์การศึกษาพิเศษ ประจำจังหวัดกำแพงเพชร	2,422,481.00	-	-	833,221.00	34.40	1,589,260.00	65.60
67	ศูนย์การศึกษาพิเศษ ประจำจังหวัดประจวบคีรีขันธ์	2,152,424.00	-	-	688,908.00	32.01	1,463,516.00	67.99
68	ศูนย์การศึกษาพิเศษ ประจำจังหวัดมุกดาหาร	2,877,314.00	-	-	911,564.00	31.68	1,965,750.00	68.32
69	ศูนย์การศึกษาพิเศษ ประจำจังหวัดพระนครศรีอยุธยา	3,323,438.00	-	-	1,029,788.00	30.99	2,293,650.00	69.01
70	ศูนย์การศึกษาพิเศษ ประจำจังหวัดตาก	3,208,494.00	-	-	918,414.00	28.62	2,290,080.00	71.38
71	ศูนย์การศึกษาพิเศษ ประจำจังหวัดสิงห์บุรี	1,650,087.00	-	-	463,547.00	28.09	1,186,540.00	71.91
72	ศูนย์การศึกษาพิเศษ ประจำจังหวัดบึงกาฬ	4,619,619.00	-	-	1,248,839.00	27.03	3,370,780.00	72.97
73	ศูนย์การศึกษาพิเศษ ประจำจังหวัดหนองคาย	3,818,467.00	-	-	778,045.00	20.38	3,040,422.00	79.62
74	ศูนย์การศึกษาพิเศษ ประจำจังหวัดตราด	1,578,238.00	-	-	283,926.00	17.99	1,294,312.00	82.01
75	ศูนย์การศึกษาพิเศษ ประจำจังหวัดสุรินทร์	6,342,141.00	-	-	899,814.00	14.19	5,442,327.00	85.81
76	ศูนย์การศึกษาพิเศษ ประจำจังหวัดสุราษฎร์ธานี	4,369,117.00	-	-	574,277.00	13.14	3,794,840.00	86.86
รวม		364,776,596.00	-	-	199,689,783.00	54.74	165,086,813.00	45.26
โรงเรียนศึกษาพิเศษและโรงเรียนศึกษาสงเคราะห์								
1	ร.ร.โสตศึกษาจังหวัดนนทบุรี	4,897,291.00	-	-	4,897,291.00	100.00	-	-
2	ร.ร.โสตศึกษาจังหวัดนครปฐม	7,743,760.00	-	-	7,743,760.00	100.00	-	-
3	ร.ร.สงขลาพัฒนาปัญญา	10,633,370.00	-	-	10,633,370.00	100.00	-	-
4	ร.ร.โสตศึกษาจังหวัดนครศรีธรรมราช	4,970,856.00	-	-	4,970,856.00	100.00	-	-
5	ร.ร.นครศรีธรรมราชปัญญาอนุกุล	9,679,239.00	-	-	9,679,239.00	100.00	-	-
6	ร.ร.ภูเก็ตปัญญาอนุกุล	7,632,957.00	-	-	7,632,957.00	100.00	-	-
7	ร.ร.โสตศึกษาเพชรบูรณ์	3,188,261.00	-	-	3,188,261.00	100.00	-	-
8	ร.ร.สุพรรณบุรีปัญญาอนุกุล	12,557,070.00	-	-	12,557,070.00	100.00	-	-
9	ร.ร.ลพบุรีปัญญาอนุกุล	10,517,762.00	-	-	10,517,762.00	100.00	-	-
10	ร.ร.โสตศึกษาจังหวัดตาก	6,168,269.00	-	-	6,168,269.00	100.00	-	-
11	ร.ร.นครสวรรค์ปัญญาอนุกุล	7,737,811.00	-	-	7,737,811.00	100.00	-	-
12	ร.ร.พิษณุโลกปัญญาอนุกุล	9,779,338.00	-	-	9,779,338.00	100.00	-	-
13	ร.ร.โสตศึกษาจังหวัดขอนแก่น	4,344,065.00	-	-	4,344,065.00	100.00	-	-
14	ร.ร.โสตศึกษาจังหวัดอุดรธานี	5,554,677.00	-	-	5,554,677.00	100.00	-	-
15	ร.ร.โสตศึกษาจังหวัดมุกดาหาร	6,010,895.00	-	-	6,010,895.00	100.00	-	-
16	ร.ร.กาฬสินธุ์ปัญญาอนุกุล	13,342,899.00	-	-	13,342,899.00	100.00	-	-
17	ร.ร.โสตศึกษาจังหวัดสุรินทร์	6,215,230.00	-	-	6,215,230.00	100.00	-	-
18	ร.ร.นครราชสีมาปัญญาอนุกุล	8,693,733.00	-	-	8,693,733.00	100.00	-	-
19	ร.ร.โสตศึกษาจังหวัดชลบุรี	6,154,052.00	-	-	6,154,052.00	100.00	-	-
20	ร.ร.ระยองปัญญาอนุกุล	9,979,812.00	-	-	9,979,812.00	100.00	-	-
21	ร.ร.เพชรบุรีปัญญาอนุกุล	12,142,706.00	-	-	12,142,706.00	100.00	-	-

ลำดับ	หน่วยงาน	งปม.ที่ได้รับ	ผูกพันสัญญา (PO)	%	ผลการเบิกจ่าย	%	คงเหลือ	%
22	ร.ร.โสตศึกษาจังหวัดกาญจนบุรี	5,355,610.00	-	-	5,355,610.00	100.00	-	-
23	ร.ร.โสตศึกษาจังหวัดเพชรบูรณ์	6,901,440.00	-	-	6,901,440.00	100.00	-	-
24	ร.ร.พิจิตรปัญญากุล	9,274,308.00	-	-	9,274,308.00	100.00	-	-
25	ร.ร.เชียงรายปัญญากุล	11,269,392.00	-	-	11,269,392.00	100.00	-	-
26	ร.ร.น่านปัญญากุล	9,332,034.00	-	-	9,332,034.00	100.00	-	-
27	ร.ร.แพร่ปัญญากุล	6,404,073.00	-	-	6,404,073.00	100.00	-	-
28	ร.ร.ศรีสังวาลย์ขอนแก่น	6,795,235.00	-	-	6,795,235.00	100.00	-	-
29	ร.ร.โสตศึกษาจังหวัดร้อยเอ็ด	5,673,954.00	-	-	5,673,954.00	100.00	-	-
30	ร.ร.โสตศึกษาจังหวัดชัยภูมิ	6,257,754.00	-	-	6,257,754.00	100.00	-	-
31	ร.ร.โสตศึกษาจังหวัดปราจีนบุรี	6,420,658.00	-	-	6,420,658.00	100.00	-	-
32	ร.ร.ฉะเชิงเทราปัญญากุล	11,881,007.00	-	-	11,881,007.00	100.00	-	-
33	ร.ร.โสตศึกษาปานเลิศ	5,445,656.00	-	-	5,445,656.00	100.00	-	-
34	ร.ร.ราชประชานุเคราะห์ 45	27,308,206.00	-	-	27,308,206.00	100.00	-	-
35	ร.ร.ราชประชานุเคราะห์ 62	22,059,965.00	-	-	22,059,965.00	100.00	-	-
36	ร.ร.ราชประชานุเคราะห์ 48	16,337,623.00	-	-	16,337,623.00	100.00	-	-
37	ร.ร.ราชประชานุเคราะห์ 58	6,287,708.00	-	-	6,287,708.00	100.00	-	-
38	ร.ร.ราชประชานุเคราะห์ 46	16,992,251.00	-	-	16,992,251.00	100.00	-	-
39	ร.ร.ราชประชานุเคราะห์ 63	15,182,466.00	-	-	15,182,466.00	100.00	-	-
40	ร.ร.ราชประชานุเคราะห์ 55	24,519,171.00	-	-	24,519,171.00	100.00	-	-
41	ร.ร.ราชประชานุเคราะห์ 64	17,387,680.00	-	-	17,387,680.00	100.00	-	-
42	ร.ร.ราชประชานุเคราะห์ 53	14,655,069.00	-	-	14,655,069.00	100.00	-	-
43	ร.ร.ราชประชานุเคราะห์ 66	13,669,919.00	-	-	13,669,919.00	100.00	-	-
44	ร.ร.ราชประชานุเคราะห์ 39	14,618,062.00	-	-	14,618,062.00	100.00	-	-
45	ร.ร.ราชประชานุเคราะห์ 57	17,981,231.00	-	-	17,981,231.00	100.00	-	-
46	ร.ร.ราชประชานุเคราะห์ 56	20,507,574.00	-	-	20,507,574.00	100.00	-	-
47	ร.ร.ราชประชานุเคราะห์ 65	6,917,422.00	-	-	6,917,422.00	100.00	-	-
48	ร.ร.ราชประชานุเคราะห์ 50	24,197,154.00	-	-	24,197,154.00	100.00	-	-
49	ร.ร.ราชประชานุเคราะห์ 59	20,153,437.00	-	-	20,153,437.00	100.00	-	-
50	ร.ร.ราชประชานุเคราะห์ 21	14,722,101.00	-	-	14,722,101.00	100.00	-	-
51	ร.ร.ราชประชานุเคราะห์ 34	5,294,993.00	-	-	5,294,993.00	100.00	-	-
52	ร.ร.ราชประชานุเคราะห์ 61	15,253,663.00	-	-	15,253,663.00	100.00	-	-
53	ร.ร.ราชประชานุเคราะห์ 54	15,366,412.00	-	-	15,366,412.00	100.00	-	-
54	ร.ร.ศึกษาสงเคราะห์จิตต์อารี	20,689,228.00	-	-	20,689,228.00	100.00	-	-
55	ร.ร.ราชประชานุเคราะห์ 52	16,170,353.00	-	-	16,170,353.00	100.00	-	-
56	ร.ร.ราชประชานุเคราะห์ 49	5,591,072.00	-	-	5,591,072.00	100.00	-	-
57	ร.ร.ราชประชานุเคราะห์ 20	12,082,516.00	-	-	12,082,516.00	100.00	-	-
58	ร.ร.ราชประชานุเคราะห์ 23	26,779,433.00	-	-	26,779,433.00	100.00	-	-
59	ร.ร.ราชประชานุเคราะห์ 25	13,954,698.00	-	-	13,954,698.00	100.00	-	-
60	ร.ร.ราชประชานุเคราะห์ 26	22,032,792.00	-	-	22,032,792.00	100.00	-	-
61	ร.ร.ราชประชานุเคราะห์ 27	20,746,051.00	-	-	20,746,051.00	100.00	-	-
62	ร.ร.ราชประชานุเคราะห์ 29	17,884,977.00	-	-	17,884,977.00	100.00	-	-
63	ร.ร.ราชประชานุเคราะห์ 35	17,092,392.00	-	-	17,092,392.00	100.00	-	-
64	ร.ร.ราชประชานุเคราะห์ 36	12,791,996.00	-	-	12,791,996.00	100.00	-	-
65	ร.ร.ราชประชานุเคราะห์ 38	6,718,933.00	-	-	6,718,933.00	100.00	-	-
66	ร.ร.ราชประชานุเคราะห์ 40	12,086,855.00	-	-	12,086,855.00	100.00	-	-
67	ร.ร.ราชประชานุเคราะห์ 24	28,088,645.00	-	-	28,076,145.00	99.96	12,500.00	0.04
68	ร.ร.ราชประชานุเคราะห์ 42	23,634,079.00	-	-	23,621,579.00	99.95	12,500.00	0.05
69	ร.ร.ราชประชานุเคราะห์ 37	22,110,328.00	-	-	22,097,828.00	99.94	12,500.00	0.06
70	ร.ร.ราชประชานุเคราะห์ 51	22,018,825.00	-	-	22,006,325.00	99.94	12,500.00	0.06
71	ร.ร.สมเด็จพระปิยมหาราชรมณียเขต	18,813,855.00	-	-	18,801,355.00	99.93	12,500.00	0.07
72	ร.ร.ราชประชานุเคราะห์ 19	18,681,913.00	-	-	18,669,413.00	99.93	12,500.00	0.07
73	ร.ร.ราชประชานุเคราะห์ 33	16,727,061.00	-	-	16,714,561.00	99.93	12,500.00	0.07
74	ร.ร.ราชประชานุเคราะห์ 47	15,402,641.00	-	-	15,390,141.00	99.92	12,500.00	0.08
75	ร.ร.ราชประชานุเคราะห์ 22	15,063,957.00	-	-	15,051,457.00	99.92	12,500.00	0.08
76	ร.ร.ราชประชานุเคราะห์ 41	14,921,689.00	-	-	14,909,189.00	99.92	12,500.00	0.08
77	ร.ร.ราชประชานุเคราะห์ 28	14,847,527.00	-	-	14,835,027.00	99.92	12,500.00	0.08
78	ร.ร.ชุมพรปัญญากุล	7,534,723.00	-	-	7,452,471.67	98.91	82,251.33	1.09
79	ร.ร.ราชประชานุเคราะห์ 60	22,877,601.00	-	-	22,594,101.00	98.76	283,500.00	1.24
80	ร.ร.ราชประชานุเคราะห์ 32	14,323,357.00	-	-	14,129,557.00	98.65	193,800.00	1.35

ลำดับ	หน่วยงาน	งปม.ที่ได้รับ	ผูกพันสัญญา (PO)	%	ผลการเบิกจ่าย	%	คงเหลือ	%
81	ร.ร.โสตศึกษาอนุสารสุนทร	5,958,260.00	-	-	5,848,460.00	98.16	109,800.00	1.84
82	ร.ร.ศรีสังวาลย์เชียงใหม่	8,391,106.00	-	-	8,236,006.00	98.15	155,100.00	1.85
83	ร.ร.สอนคนตาบอดภาคเหนือ	3,033,034.00	-	-	2,975,334.00	98.10	57,700.00	1.90
84	ร.ร.อุบลปัญญานุกูล	10,986,726.00	-	-	10,766,026.00	97.99	220,700.00	2.01
85	ร.ร.ราชประชานุเคราะห์ 30	25,455,887.00	-	-	24,818,387.00	97.50	637,500.00	2.50
86	ร.ร.ราชประชานุเคราะห์ 31	33,332,360.00	-	-	32,352,610.00	97.06	979,750.00	2.94
87	ร.ร.ภาวิไลอนุกุล	7,343,432.00	-	-	6,696,932.00	91.20	646,500.00	8.80
88	ร.ร.สอนคนตาบอดภาคใต้	2,328,788.00	-	-	2,049,628.00	88.01	279,160.00	11.99
89	ร.ร.ราชประชานุเคราะห์ 43	17,448,881.00	-	-	12,198,465.00	69.91	5,250,416.00	30.09
90	ร.ร.โสตศึกษาจังหวัดสงขลา	4,732,463.00	-	-	3,214,165.00	67.92	1,518,298.00	32.08
	รวม	1,167,045,715.00	-	-	1,156,493,739.67	99.10	10,551,975.33	0.90
โรงเรียนหน่วยเบิกปกติ								
1	ร.ร.ตะกั่วป่า "เสนาอนุกุล"	12,072,242.00	-	-	12,072,242.00	100.00	-	-
2	ร.ร.สรรพวิทยาคม	15,839,680.00	-	-	15,839,680.00	100.00	-	-
3	ร.ร.ภูเขียว	16,581,924.00	-	-	16,581,924.00	100.00	-	-
4	ร.ร.สุรนารีวิทยา	24,491,825.00	-	-	24,491,825.00	100.00	-	-
5	ร.ร.สามเสนวิทยาลัย	18,092,243.00	-	-	18,092,243.00	100.00	-	-
6	ร.ร.กาฬสินธุ์พิทยาสรรพ์	20,353,204.00	-	-	20,353,204.00	100.00	-	-
7	ร.ร.ยางตลาดวิทยาคาร	11,321,038.00	-	-	11,321,038.00	100.00	-	-
8	ร.ร.บ้านสี่แยกสมเด็จ	5,399,637.00	-	-	5,399,637.00	100.00	-	-
9	ร.ร.กำแพงเพชรพิทยาคม	14,967,424.00	-	-	14,967,424.00	100.00	-	-
10	ร.ร.สามัคคีวิทยาคม	18,472,992.00	-	-	18,472,992.00	100.00	-	-
11	ร.ร.แม่ลาววิทยาคม	3,652,158.00	-	-	3,652,158.00	100.00	-	-
12	ร.ร.แม่สายประสิทธิ์ศาสตร์	17,544,286.00	-	-	17,544,286.00	100.00	-	-
13	ร.ร.ภ.ป.ร.ราชวิทยาลัย ในพระบรมราชูปถัมภ์	4,856,124.00	-	-	4,856,124.00	100.00	-	-
14	ร.ร.เติมใจแสงปากช่องวิทยา	4,204,380.00	-	-	4,204,380.00	100.00	-	-
15	ร.ร.ฉวางรัชดาภิเษก	10,631,856.00	-	-	10,631,856.00	100.00	-	-
16	ร.ร.สตรีปากพนัง	6,209,095.00	-	-	6,209,095.00	100.00	-	-
17	ร.ร.ท่าศาลาประสิทธิ์ศึกษา	11,952,134.00	-	-	11,952,134.00	100.00	-	-
18	ร.ร.สตรีศรีน่าน	14,842,685.00	-	-	14,842,685.00	100.00	-	-
19	ร.ร.ประโคนชัยพิทยาคม	16,953,966.00	-	-	16,953,966.00	100.00	-	-
20	ร.ร.ธัญรัตน์	19,381,125.00	-	-	19,381,125.00	100.00	-	-
21	ร.ร.พะเยาพิทยาคม	19,752,311.00	-	-	19,752,311.00	100.00	-	-
22	ร.ร.เชียงคำพิทยาคม	15,328,798.00	-	-	15,328,798.00	100.00	-	-
23	ร.ร.ตึกทุ่งวิทยายน	11,719,469.00	-	-	11,719,469.00	100.00	-	-
24	ร.ร.พัทลุง	16,486,672.00	-	-	16,486,672.00	100.00	-	-
25	ร.ร.หนองชุมแสงวิทยา	2,225,653.00	-	-	2,225,653.00	100.00	-	-
26	ร.ร.อนุบาลเพชรบูรณ์	7,356,289.00	-	-	7,356,289.00	100.00	-	-
27	ร.ร.หนองไผ่	11,355,727.00	-	-	11,355,727.00	100.00	-	-
28	ร.ร.พิริยาลัยจังหวัดแพร่	17,464,457.00	-	-	17,464,457.00	100.00	-	-
29	ร.ร.ลองวิทยา	7,236,405.00	-	-	7,236,405.00	100.00	-	-
30	ร.ร.สตรีภูเก็ท	16,173,229.00	-	-	16,173,229.00	100.00	-	-
31	ร.ร.ผดุงนารี	21,469,129.00	-	-	21,469,129.00	100.00	-	-
32	ร.ร.ร้อยเอ็ดวิทยาลัย	19,365,234.00	-	-	19,365,234.00	100.00	-	-
33	ร.ร.ปทุมรัตน์พิทยาคม	10,895,665.00	-	-	10,895,665.00	100.00	-	-
34	ร.ร.เสลภูมิพิทยาคม	16,248,378.00	-	-	16,248,378.00	100.00	-	-
35	ร.ร.สตรีระนอง	11,175,641.00	-	-	11,175,641.00	100.00	-	-
36	ร.ร.ระยองวิทยาคม	20,635,816.00	-	-	20,635,816.00	100.00	-	-
37	ร.ร.เบญจมาชภูทิว ราชนบุรี	17,548,748.00	-	-	17,548,748.00	100.00	-	-
38	ร.ร.พิบูลวิทยาลัยลพบุรี	18,082,692.00	-	-	18,082,692.00	100.00	-	-
39	ร.ร.ชัยบาดาลวิทยา	14,518,489.00	-	-	14,518,489.00	100.00	-	-
40	ร.ร.บุญวาทย์วิทยาลัย	22,232,482.00	-	-	22,232,482.00	100.00	-	-
41	ร.ร.เวียงเจดีย์วิทยา	9,951,232.00	-	-	9,951,232.00	100.00	-	-
42	ร.ร.ศรีสงครามวิทยา	19,121,903.00	-	-	19,121,903.00	100.00	-	-
43	ร.ร.สุราษฎร์ธานี	16,432,079.00	-	-	16,432,079.00	100.00	-	-
44	ร.ร.กาญจนนิกเขกวิทยาลัยสุราษฎร์ธานี	7,158,714.00	-	-	7,158,714.00	100.00	-	-
45	ร.ร.ชุมพลโพนพิสัย	18,429,823.00	-	-	18,429,823.00	100.00	-	-
46	ร.ร.อ่างทองปทุมโรจน์วิทยาคม	16,309,184.00	-	-	16,309,184.00	100.00	-	-
47	ร.ร.อุตรดิตถ์	15,576,361.00	-	-	15,576,361.00	100.00	-	-

ลำดับ	หน่วยงาน	งบ.ที่ได้รับ	ผูกพันสัญญา (PO)	%	ผลการเบิกจ่าย	%	คงเหลือ	%
48	ร.ร.อุทัยวิทยาคม	12,433,215.00	-	-	12,433,215.00	100.00	-	-
49	ร.ร.พิบูลมังสาหาร (วิภาคย์วิทยากร)	7,346,723.00	-	-	7,346,723.00	100.00	-	-
50	ร.ร.ศรีયાกัย	18,592,416.00	-	-	18,592,416.00	100.00	-	-
51	ร.ร.กัลยาณีศรีธรรมราช	16,793,810.00	-	-	16,793,810.00	100.00	-	-
52	ร.ร.วิทยาศาสตร์จุฬารามราชวิทยาลัย นครศรีธรรมราช	65,353,193.00	-	-	65,353,193.00	100.00	-	-
53	ร.ร.ภูเก็ตวิทยาลัย	17,621,519.00	-	-	17,621,519.00	100.00	-	-
54	ร.ร.วิทยาศาสตร์จุฬารามราชวิทยาลัย สตูล	64,844,404.00	-	-	64,844,404.00	100.00	-	-
55	ร.ร.บ้านคุดวิทยา	16,711,991.00	-	-	16,711,991.00	100.00	-	-
56	ร.ร.อุดรพิชัยรักษ์พิทยา	15,092,874.00	-	-	15,092,874.00	100.00	-	-
57	ร.ร.สตรีราชินูทิศ	20,259,069.00	-	-	20,259,069.00	100.00	-	-
58	ร.ร.ประจักษ์ศิลปาคาร	11,939,389.00	-	-	11,939,389.00	100.00	-	-
59	ร.ร.ปทุมเทพวิทยาคาร	21,729,871.00	-	-	21,729,871.00	100.00	-	-
60	ร.ร.บึงโขงหลงวิทยาคม	7,377,531.00	-	-	7,377,531.00	100.00	-	-
61	ร.ร.บึงกาฬ	18,012,616.00	-	-	18,012,616.00	100.00	-	-
62	ร.ร.วาปีปทุม	18,512,033.00	-	-	18,512,033.00	100.00	-	-
63	ร.ร.วัดเม็งคนราวาส (เทศรัฐราษฎร์นุกูล)	4,081,503.00	-	-	4,081,503.00	100.00	-	-
64	ร.ร.อนุบาลแพร่	3,649,363.00	-	-	3,649,363.00	100.00	-	-
65	ร.ร.ปัว	11,136,789.00	-	-	11,136,789.00	100.00	-	-
66	ร.ร.นารีรัตน์จังหวัดแพร่	16,391,066.00	-	-	16,390,286.00	100.00	780.00	0.00
67	ร.ร.อนุบาลพิจิตร	6,337,619.00	-	-	6,337,119.00	99.99	500.00	0.01
68	ร.ร.บางมูลนากภูมิวิทยาคม	12,171,278.00	-	-	12,169,778.00	99.99	1,500.00	0.01
69	ร.ร.พานพิทยาคม	10,875,314.00	-	-	10,872,974.00	99.98	2,340.00	0.02
70	ร.ร.สามทะเลสอวิทยา	5,979,656.00	-	-	5,978,156.00	99.97	1,500.00	0.03
71	ร.ร.กันทรลักษ์วิทยา	21,434,513.00	-	-	21,428,513.00	99.97	6,000.00	0.03
72	ร.ร.สวนบุญไญยปถัมภ์ ลำพูน	18,748,134.00	-	-	18,740,634.00	99.96	7,500.00	0.04
73	ร.ร.นางรอง	19,314,444.00	-	-	19,305,444.00	99.95	9,000.00	0.05
74	ร.ร.เตรียมอุดมศึกษาพัฒนาการ อุดรธานี	15,045,749.00	-	-	15,038,249.00	99.95	7,500.00	0.05
75	ร.ร.โยธพิทยาคม	20,376,437.00	-	-	20,365,037.00	99.94	11,400.00	0.06
76	ร.ร.ปากพั้ง	12,418,614.00	-	-	12,411,114.00	99.94	7,500.00	0.06
77	ร.ร.เลิงนกทา	15,189,068.00	-	-	15,178,568.00	99.93	10,500.00	0.07
78	ร.ร.พยัคฆภูมิวิทยาคาร	17,216,579.00	-	-	17,204,079.00	99.93	12,500.00	0.07
79	ร.ร.ท่าบ่อ	14,144,837.00	-	-	14,132,337.00	99.91	12,500.00	0.09
80	ร.ร.เสาไห้ "วิมลวิทยานุกูล"	16,293,875.00	-	-	16,276,175.00	99.89	17,700.00	0.11
81	ร.ร.พรเจริญวิทยา	13,000,846.00	-	-	12,983,846.00	99.87	17,000.00	0.13
82	ร.ร.กุยบุรีวิทยา	5,709,109.00	-	-	5,701,609.00	99.87	7,500.00	0.13
83	ร.ร.กระสังพิทยาคม	17,083,488.00	-	-	17,057,988.00	99.85	25,500.00	0.15
84	ร.ร.แจ่มวิทยา	5,819,050.00	-	-	5,806,550.00	99.79	12,500.00	0.21
85	ร.ร.เสริมงามวิทยาคม	4,776,096.00	-	-	4,763,596.00	99.74	12,500.00	0.26
86	ร.ร.สิรินธร	18,809,324.00	-	-	18,744,824.00	99.66	64,500.00	0.34
87	ร.ร.ขอนแก่นวิทยายน	25,500,010.00	-	-	25,251,760.00	99.03	248,250.00	0.97
88	ร.ร.สิรินธรราชวิทยาลัย	16,261,641.00	-	-	16,013,391.00	98.47	248,250.00	1.53
89	ร.ร.วิทยาศาสตร์จุฬารามราชวิทยาลัย ปทุมธานี	67,687,507.00	-	-	66,245,907.00	97.87	1,441,600.00	2.13
90	ร.ร.แม่สะเรียง "บริพัตรศึกษา"	18,715,667.00	-	-	18,266,467.00	97.60	449,200.00	2.40
91	ร.ร.หนองหานวิทยา	17,430,194.00	-	-	16,945,765.00	97.22	484,429.00	2.78
92	ร.ร.กาญจนนาครินทร์	25,467,962.00	-	-	24,739,262.00	97.14	728,700.00	2.86
93	ร.ร.ยุพราชวิทยาลัย	21,531,795.00	-	-	20,881,295.00	96.98	650,500.00	3.02
94	ร.ร.ศึกษานารี	19,527,524.00	-	-	18,935,424.00	96.97	592,100.00	3.03
95	ร.ร.เดชอุดม	20,266,885.00	-	-	19,642,385.00	96.92	624,500.00	3.08
96	ร.ร.หาดใหญ่วิทยาลัย	22,579,925.00	-	-	21,870,425.00	96.86	709,500.00	3.14
97	ร.ร.ปราจีนบุรี	12,969,900.00	-	-	12,486,200.00	96.27	483,700.00	3.73
98	ร.ร.เตรียมอุดมศึกษาพัฒนาการ อุบลราชธานี	11,612,290.00	-	-	11,153,290.00	96.05	459,000.00	3.95
99	ร.ร.ฝางชนูปถัมภ์	11,782,550.00	-	-	11,218,350.00	95.21	564,200.00	4.79
100	ร.ร.เขียงดาววิทยาคม	7,235,273.00	-	-	6,838,673.00	94.52	396,600.00	5.48
101	ร.ร.วารินชำราบ	8,001,346.00	-	-	7,561,346.00	94.50	440,000.00	5.50
102	ร.ร.ร่มเกล้าวัฒนานครสระแก้ว-รัชมิ่งคลาภิเษก	2,152,319.00	-	-	1,944,419.00	90.34	207,900.00	9.66
103	ร.ร.อุดรพิทยานุกูล	25,905,793.00	-	-	23,107,393.00	89.20	2,798,400.00	10.80
104	ร.ร.มัธยมวานรนิวาส	17,828,833.00	-	-	15,469,220.00	86.77	2,359,613.00	13.23
105	ร.ร.มหาชิราวุธ จังหวัดสงขลา	22,255,259.00	-	-	19,257,135.00	86.53	2,998,124.00	13.47
106	ร.ร.กุมภวาปี	13,711,175.00	-	-	11,850,040.00	86.43	1,861,135.00	13.57

ลำดับ	หน่วยงาน	งปม.ที่ได้รับ	ผูกพันสัญญา (PO)	%	ผลการเบิกจ่าย	%	คงเหลือ	%
107	ร.ร.อนุบาลอุดรธานี	10,685,238.00	-	-	9,192,250.00	86.03	1,492,988.00	13.97
108	ร.ร.วิทยาศาสตร์จุฬารณราชวิทยาลัย เลข	67,811,394.00	-	-	57,731,394.00	85.14	10,080,000.00	14.86
109	ร.ร.วิทยาศาสตร์จุฬารณราชวิทยาลัย ชลบุรี	65,327,849.00	-	-	55,289,849.00	84.63	10,038,000.00	15.37
110	ร.ร.วิทยาศาสตร์จุฬารณราชวิทยาลัย เชียงราย	65,326,709.00	-	-	55,246,709.00	84.57	10,080,000.00	15.43
111	ร.ร.วิทยาศาสตร์จุฬารณราชวิทยาลัย เพชรบุรี	64,856,349.00	-	-	54,776,349.00	84.46	10,080,000.00	15.54
112	ร.ร.วิทยาศาสตร์จุฬารณราชวิทยาลัย สทบุรี	64,809,624.00	-	-	54,729,624.00	84.45	10,080,000.00	15.55
113	ร.ร.วิทยาศาสตร์จุฬารณราชวิทยาลัย ตรัง	63,820,885.00	-	-	53,740,885.00	84.21	10,080,000.00	15.79
114	ร.ร.สีดาวิทยา	5,729,208.00	-	-	4,549,162.56	79.40	1,180,045.44	20.60
115	ร.ร.อำนาจเจริญ	20,519,958.00	-	-	16,037,375.00	78.16	4,482,583.00	21.84
116	ร.ร.นครสวรรค์	17,793,688.00	-	-	13,451,175.00	75.60	4,342,513.00	24.40
117	ร.ร.เตรียมอุดมศึกษา ภาคตะวันออกเฉียงเหนือ	16,339,172.00	-	-	12,215,386.39	74.76	4,123,785.61	25.24
118	ร.ร.หนองบัวพิทยาคาร	20,426,813.00	76,594.00	0.37	15,194,741.81	74.39	5,155,477.19	25.24
119	ร.ร.พาทย์วิทยา	3,120,487.00	-	-	2,309,500.00	74.01	810,987.00	25.99
120	ร.ร.เมืองนครศรีธรรมราช	9,123,124.00	-	-	6,736,825.00	73.84	2,386,299.00	26.16
121	ร.ร.รัตนราชภรณ์บำรุง	15,019,735.00	-	-	11,065,575.00	73.67	3,954,160.00	26.33
122	ร.ร.บดินทรเดชา (สิงห์ สิงหเสนี)	22,543,814.00	-	-	16,605,950.00	73.66	5,937,864.00	26.34
123	ร.ร.เบญจมาศจังหวัดสุโขทัย	19,939,243.00	-	-	14,679,075.00	73.62	5,260,168.00	26.38
124	ร.ร.ชาณุวิทยา	12,396,582.00	-	-	9,084,425.00	73.28	3,312,157.00	26.72
125	ร.ร.วิทยาศาสตร์จุฬารณราชวิทยาลัย ปุริรัมย์	66,116,014.00	-	-	47,131,467.88	71.29	18,984,546.12	28.71
126	ร.ร.เฉลิมขวัญสตรี	17,730,187.00	-	-	12,008,863.87	67.73	5,721,323.13	32.27
127	ร.ร.สามชุกรัตนโกคาราม	11,726,175.00	-	-	7,652,529.84	65.26	4,073,645.16	34.74
128	ร.ร.สิงห์บุรี	16,141,046.00	-	-	10,303,321.96	63.83	5,837,724.04	36.17
129	ร.ร.วิทยาศาสตร์จุฬารณราชวิทยาลัย มุกดาหาร	65,036,057.00	-	-	40,631,750.34	62.48	24,404,306.66	37.52
130	ร.ร.อุทอง	16,689,361.00	-	-	10,223,506.90	61.26	6,465,854.10	38.74
131	ร.ร.วิทยาศาสตร์จุฬารณราชวิทยาลัย พิษณุโลก	65,018,909.00	1,227,180.00	1.89	37,951,887.63	58.37	25,839,841.37	39.74
132	ร.ร.บ้านแม่สลิคหลวงวิทยา	14,545,927.00	247,141.60	1.70	7,962,694.19	54.74	6,336,091.21	43.56
133	ร.ร.ทุ่งสง	15,193,290.00	-	-	7,173,850.00	47.22	8,019,440.00	52.78
	รวม	2,548,904,689.00	1,550,915.60	0.06	2,319,800,053.37	91.01	227,553,720.03	8.93
	รวมทั้งสิ้น	32,283,271,715.00	1,550,915.60	0.00	31,603,411,000.43	97.89	678,309,798.97	2.10

ที่มา : รายงานจากระบบ New GFMS Thai/ วันที่รายงานในระบบ: 1/7/2567

กลุ่มพัฒนาระบบงานคลัง
สำนักงานการคลังและสินทรัพย์

งบรายจ่ายอื่น

สรุปผลการเบิกจ่ายงบประมาณ ปี ๒๕๖๗

งบรายจ่ายอื่น

ข้อมูล ณ วันที่ ๑ กรกฎาคม ๒๕๖๗ (ไตรมาสที่ ๓)

เรียงลำดับร้อยละของผลเบิกจ่ายจากมากไปหาน้อย

สำนักงานคณะกรรมการการศึกษาขั้นพื้นฐาน

สรุปผลการเบิกจ่ายงบประมาณ ปี 2567
งบรายจ่ายอื่น
ข้อมูล ณ วันที่ 1 กรกฎาคม 2567
เรียงลำดับร้อยละของผลเบิกจ่ายจากมากไปหาน้อย

สำนักงานคณะกรรมการการศึกษาขั้นพื้นฐาน

หน่วย : บาท

ลำดับ	หน่วยงาน	งปม.ที่ได้รับ	ผูกพันสัญญา (PO)	%	ผลการเบิกจ่าย	%	คงเหลือ	%
สำนักงานเขตพื้นที่การศึกษาประถมศึกษา								
1	สพป. ยะลา เขต 2	48,161,502.00	-	-	44,274,507.39	91.93	3,886,994.61	8.07
2	สพป. สงขลา เขต 3	65,350,516.00	-	-	56,384,926.32	86.28	8,965,589.68	13.72
3	สพป. ปัตตานี เขต 1	67,192,674.00	-	-	56,995,861.47	84.82	10,196,812.53	15.18
4	สพป. นราธิวาส เขต 3	51,406,286.00	-	-	43,512,804.08	84.64	7,893,481.92	15.36
5	สพป. นราธิวาส เขต 2	62,340,494.00	-	-	52,038,700.72	83.47	10,301,793.28	16.53
6	สพป. ปัตตานี เขต 3	43,193,808.00	-	-	35,951,279.39	83.23	7,242,528.61	16.77
7	สพป. ปัตตานี เขต 2	58,656,260.00	-	-	48,820,512.16	83.23	9,835,747.84	16.77
8	สพป. นราธิวาส เขต 1	68,298,352.00	-	-	56,839,219.06	83.22	11,459,132.94	16.78
9	สพป. ยะลา เขต 1	57,335,174.00	-	-	47,481,802.39	82.81	9,853,371.61	17.19
10	สพป. ยะลา เขต 3	24,667,072.00	-	-	20,272,456.42	82.18	4,394,615.58	17.82
11	สพป. นครสวรรค์ เขต 3	41,364,112.00	-	-	33,699,422.45	81.47	7,664,689.55	18.53
12	สพป. ร้อยเอ็ด เขต 2	64,746,280.00	-	-	52,550,646.87	81.16	12,195,633.13	18.84
13	สพป. มหาสารคาม เขต 2	52,368,674.00	-	-	42,483,110.00	81.12	9,885,564.00	18.88
14	สพป. กานทรเขต 3	39,877,454.00	-	-	32,286,758.09	80.96	7,590,695.91	19.04
15	สพป. พระนครศรีอยุธยา เขต 2	28,935,830.00	-	-	23,426,801.69	80.96	5,509,028.31	19.04
16	สพป. บุรีรัมย์ เขต 2	48,037,288.00	-	-	38,808,866.61	80.79	9,228,421.39	19.21
17	สพป. สุโขทัย เขต 1	28,887,794.00	-	-	23,332,386.40	80.77	5,555,407.60	19.23
18	สพป. ชัยภูมิ เขต 3	41,123,718.00	-	-	33,212,894.36	80.76	7,910,823.64	19.24
19	สพป. สิงห์บุรี	21,783,088.00	-	-	17,585,404.27	80.73	4,197,683.73	19.27
20	สพป. สุพรรณบุรี เขต 2	22,230,070.00	-	-	17,937,949.51	80.69	4,292,120.49	19.31
21	สพป. มหาสารคาม เขต 1	35,750,870.00	-	-	28,840,217.10	80.67	6,910,652.90	19.33
22	สพป. ขอนแก่น เขต 2	48,270,882.00	-	-	38,932,465.61	80.65	9,338,416.39	19.35
23	สพป. อุตรดิตถ์ เขต 3	42,687,098.00	-	-	34,425,396.04	80.65	8,261,701.96	19.35
24	สพป. กำแพงเพชร เขต 1	36,622,666.00	-	-	29,530,605.82	80.63	7,092,060.18	19.37
25	สพป. ศรีสะเกษ เขต 4	51,725,590.00	33,000.00	0.06	41,702,153.57	80.62	9,990,436.43	19.31
26	สพป. กานทรเขต 1	33,395,130.00	30,000.00	0.09	26,899,895.35	80.55	6,465,234.65	19.36
27	สพป. บุรีรัมย์ เขต 3	45,457,066.00	-	-	36,604,706.79	80.53	8,852,359.21	19.47
28	สพป. ชัยนาท	25,630,622.00	-	-	20,638,563.37	80.52	4,992,058.63	19.48
29	สพป. สกลนคร เขต 2	52,298,984.00	-	-	42,077,652.50	80.46	10,221,331.50	19.54
30	สพป. มุกดาหาร	48,300,900.00	-	-	38,860,448.20	80.45	9,440,451.80	19.55
31	สพป. ชลบุรี เขต 1	12,484,078.00	-	-	10,038,381.19	80.41	2,445,696.81	19.59
32	สพป. สระแก้วเขต 1	29,115,676.00	-	-	23,385,707.18	80.32	5,729,968.82	19.68
33	สพป. สุรินทร์ เขต 3	43,134,766.00	-	-	34,616,359.38	80.25	8,518,406.62	19.75
34	สพป. อ่างทอง	25,732,214.00	-	-	20,648,218.29	80.24	5,083,995.71	19.76
35	สพป. ตรัง เขต 1	26,171,078.00	-	-	20,991,910.94	80.21	5,179,167.06	19.79
36	สพป. ขอนแก่น เขต 5	53,057,840.00	-	-	42,553,024.00	80.20	10,504,816.00	19.80
37	สพป. นครสวรรค์ เขต 1	29,194,066.00	-	-	23,408,526.00	80.18	5,785,540.00	19.82
38	สพป. มหาสารคาม เขต 3	33,290,590.00	-	-	26,692,468.87	80.18	6,598,121.13	19.82
39	สพป. อุบลราชธานี เขต 2	42,294,808.00	-	-	33,856,976.95	80.05	8,437,831.05	19.95
40	สพป. สงขลา เขต 1	30,006,122.00	-	-	24,014,461.30	80.03	5,991,660.70	19.97
41	สพป. ชลบุรี เขต 3	16,423,836.00	-	-	13,143,882.36	80.03	3,279,953.64	19.97
42	สพป. กำแพงเพชร เขต 2	29,846,982.00	-	-	23,868,958.58	79.97	5,978,023.42	20.03
43	สพป. บุรีรัมย์ เขต 4	43,159,200.00	-	-	34,499,028.19	79.93	8,660,171.81	20.07
44	สพป. อุตรดิตถ์ เขต 4	31,508,870.00	-	-	25,182,548.92	79.92	6,326,321.08	20.08
45	สพป. สงขลา เขต 2	25,363,422.00	-	-	20,257,624.32	79.87	5,105,797.68	20.13
46	สพป. บุรีรัมย์ เขต 1	37,096,642.00	-	-	29,589,487.41	79.76	7,507,154.59	20.24
47	สพป. ขอนแก่น เขต 3	45,917,280.00	-	-	36,621,906.87	79.76	9,295,373.13	20.24
48	สพป. นครสวรรค์ เขต 2	26,134,022.00	-	-	20,836,207.48	79.73	5,297,814.52	20.27
49	สพป. นอนงคาย เขต 1	31,952,984.00	-	-	25,464,147.57	79.69	6,488,836.43	20.31
50	สพป. ปราจีนบุรี เขต 1	19,892,786.00	-	-	15,827,777.18	79.57	4,065,008.82	20.43
51	สพป. เลย เขต 2	24,637,030.00	-	-	19,601,834.11	79.56	5,035,195.89	20.44
52	สพป. พังงา	33,783,226.00	-	-	26,872,437.00	79.54	6,910,789.00	20.46
53	สพป. สระบุรี เขต 1	23,722,764.00	54,000.00	0.23	18,866,197.16	79.53	4,802,566.84	20.24

ลำดับ	หน่วยงาน	งปม.ที่ได้รับ	ผูกพันสัญญา (PO)	%	ผลการเบิกจ่าย	%	คงเหลือ	%
54	สพป. ลพบุรี เขต 1	31,512,426.00	-	-	25,037,318.69	79.45	6,475,107.31	20.55
55	สพป. ขอนแก่น เขต 1	31,933,122.00	-	-	25,356,827.34	79.41	6,576,294.66	20.59
56	สพป. กาญจนบุรี เขต 4	18,977,374.00	-	-	15,063,781.72	79.38	3,913,592.28	20.62
57	สพป. พิษณุโลก เขต 3	32,854,438.00	-	-	26,015,155.03	79.18	6,839,282.97	20.82
58	สพป. นครราชสีมา เขต 6	36,581,026.00	-	-	28,950,846.64	79.14	7,630,179.36	20.86
59	สพป. อุบลราชธานี เขต 4	26,783,756.00	-	-	21,186,346.00	79.10	5,597,410.00	20.90
60	สพป. รยอง เขต 2	16,110,600.00	-	-	12,740,090.01	79.08	3,370,509.99	20.92
61	สพป. ลพบุรี เขต 2	28,652,368.00	-	-	22,651,917.58	79.06	6,000,450.42	20.94
62	สพป. บึงกาฬ	41,131,164.00	-	-	32,514,815.63	79.05	8,616,348.37	20.95
63	สพป. ประจวบคีรีขันธ์ เขต 1	21,241,820.00	-	-	16,790,662.71	79.05	4,451,157.29	20.95
64	สพป. สระบุรี เขต 2	26,659,904.00	-	-	21,065,738.94	79.02	5,594,165.06	20.98
65	สพป. พะเยา เขต 1	24,324,728.00	-	-	19,199,150.43	78.93	5,125,577.57	21.07
66	สพป. นครราชสีมา เขต 3	42,665,690.00	-	-	33,667,244.44	78.91	8,998,445.56	21.09
67	สพป. ศรีสะเกษ เขต 2	36,850,948.00	-	-	29,062,554.19	78.87	7,788,393.81	21.13
68	สพป. เพชรบุรี เขต 1	14,396,498.00	-	-	11,306,036.07	78.53	3,090,461.93	21.47
69	สพป. อุบลราชธานี เขต 3	45,635,696.00	-	-	35,808,826.36	78.47	9,826,869.64	21.53
70	สพป. สุโขทัย เขต 2	34,028,248.00	-	-	26,644,046.31	78.30	7,384,201.69	21.70
71	สพป. ลำปาง เขต 2	26,126,260.00	-	-	20,447,039.33	78.26	5,679,220.67	21.74
72	สพป. นครพนม เขต 1	50,737,924.00	-	-	39,619,029.90	78.09	11,118,894.10	21.91
73	สพป. พิจิตร เขต 1	30,008,332.00	-	-	23,391,318.86	77.95	6,617,013.14	22.05
74	สพป. ลำปาง เขต 1	21,249,410.00	-	-	16,557,932.32	77.92	4,691,477.68	22.08
75	สพป. ขอนแก่น เขต 4	36,166,164.00	-	-	28,160,322.73	77.86	8,005,841.27	22.14
76	สพป. เชียงราย เขต 4	38,421,676.00	-	-	29,909,583.97	77.85	8,512,092.03	22.15
77	สพป. ยโสธร เขต 1	35,791,940.00	-	-	27,851,935.60	77.82	7,940,004.40	22.18
78	สพป. สุพรรณบุรี เขต 3	22,559,930.00	-	-	17,552,391.92	77.80	5,007,538.08	22.20
79	สพป. แพร่ เขต 1	23,921,438.00	-	-	18,603,888.46	77.77	5,317,549.54	22.23
80	สพป. เพชรบูรณ์ เขต 1	24,935,238.00	-	-	19,387,755.21	77.75	5,547,482.79	22.25
81	สพป. สุราษฎร์ธานี เขต 3	30,616,350.00	-	-	23,803,602.54	77.75	6,812,747.46	22.25
82	สพป. พิษณุโลก เขต 2	24,174,038.00	-	-	18,791,435.19	77.73	5,382,602.81	22.27
83	สพป. น่าน เขต 1	41,220,336.00	-	-	32,035,028.04	77.72	9,185,307.96	22.28
84	สพป. นครศรีธรรมราช เขต 2	34,784,788.00	-	-	27,019,093.20	77.68	7,765,694.80	22.32
85	สพป. อุดรดิตถ์ เขต 2	19,079,112.00	-	-	14,814,151.13	77.65	4,264,960.87	22.35
86	สพป. สกลนคร เขต 3	38,492,764.00	-	-	29,871,008.57	77.60	8,621,755.43	22.40
87	สพป. นครราชสีมา เขต 5	45,400,950.00	-	-	35,222,045.12	77.58	10,178,904.88	22.42
88	สพป. สุรินทร์ เขต 2	48,922,042.00	-	-	37,923,989.26	77.52	10,998,052.74	22.48
89	สพป. อุบลราชธานี เขต 5	56,471,372.00	-	-	43,773,202.54	77.51	12,698,169.46	22.49
90	สพป. พัทลุง เขต 1	25,094,702.00	-	-	19,439,493.61	77.46	5,655,208.39	22.54
91	สพป. อุทัยธานี เขต 1	17,264,555.00	-	-	13,368,789.40	77.43	3,895,765.60	22.57
92	สพป. ตรัง เขต 2	26,334,136.00	-	-	20,391,199.86	77.43	5,942,936.14	22.57
93	สพป. อุทัยธานี เขต 2	26,690,610.00	-	-	20,638,859.49	77.33	6,051,750.51	22.67
94	สพป. นครพนม เขต 2	44,565,492.00	-	-	34,429,201.31	77.26	10,136,290.69	22.74
95	สพป. แพร่ เขต 2	27,107,006.00	-	-	20,936,340.53	77.24	6,170,665.47	22.76
96	สพป. จันทบุรี เขต 2	21,795,354.00	-	-	16,821,139.00	77.18	4,974,215.00	22.82
97	สพป. สกลนคร เขต 1	43,822,944.00	-	-	33,819,918.22	77.17	10,003,025.78	22.83
98	สพป. ชัยภูมิ เขต 1	45,640,896.00	-	-	35,210,979.12	77.15	10,429,916.88	22.85
99	สพป. กาญจนบุรี เขต 2	21,049,350.00	-	-	16,236,870.00	77.14	4,812,480.00	22.86
100	สพป. กระบี่	37,307,004.00	-	-	28,762,910.32	77.10	8,544,093.68	22.90
101	สพป. พัทลุง เขต 2	24,478,246.00	-	-	18,871,872.90	77.10	5,606,373.10	22.90
102	สพป. สุราษฎร์ธานี เขต 2	39,936,996.00	-	-	30,788,005.20	77.09	9,148,990.80	22.91
103	สพป. เพชรบูรณ์ เขต 3	37,013,952.00	-	-	28,522,873.23	77.06	8,491,078.77	22.94
104	สพป. ราชบุรี เขต 1	32,881,122.00	-	-	25,325,034.02	77.02	7,556,087.98	22.98
105	สพป. นครราชสีมา เขต 7	51,267,848.00	-	-	39,479,517.34	77.01	11,788,330.66	22.99
106	สพป. พระนครศรีอยุธยา เขต 1	32,604,358.00	-	-	25,082,673.91	76.93	7,521,684.09	23.07
107	สพป. ร้อยเอ็ด เขต 3	41,639,286.00	-	-	32,020,651.31	76.90	9,618,634.69	23.10
108	สพป. ร้อยเอ็ด เขต 1	42,406,810.00	-	-	32,606,191.92	76.89	9,800,618.08	23.11
109	สพป. อุตรดิตถ์ เขต 1	50,412,520.00	-	-	38,745,430.80	76.86	11,667,089.20	23.14
110	สพป. นครปฐม เขต 1	26,000,890.00	-	-	19,968,396.33	76.80	6,032,493.67	23.20
111	สพป. กาฬสินธุ์ เขต 2	30,512,096.00	-	-	23,428,728.79	76.79	7,083,367.21	23.21
112	สพป.หนองบัวลำภู เขต 1	42,664,574.00	-	-	32,756,497.42	76.78	9,908,076.58	23.22

ลำดับ	หน่วยงาน	งปม.ที่ได้รับ	ผูกพันสัญญา (PO)	%	ผลการเบิกจ่าย	%	คงเหลือ	%
113	สพป. สุรินทร์ เขต 1	57,578,822.00	-	-	44,201,622.17	76.77	13,377,199.83	23.23
114	สพป. ฉะเชิงเทรา เขต 1	22,575,460.00	-	-	17,330,391.97	76.77	5,245,068.03	23.23
115	สพป.หนองคาย เขต 2	22,224,340.00	-	-	17,055,511.15	76.74	5,168,828.85	23.26
116	สพป. นครราชสีมา เขต 2	36,098,746.00	-	-	27,700,408.21	76.74	8,398,337.79	23.26
117	สพป. เชียงราย เขต 2	38,474,736.00	-	-	29,514,707.93	76.71	8,960,028.07	23.29
118	สพป. สมุทรปราการ เขต 1	23,597,906.00	-	-	18,100,590.59	76.70	5,497,315.41	23.30
119	สพป. อำนาจเจริญ	61,172,262.00	-	-	46,899,967.86	76.67	14,272,294.14	23.33
120	สพป. สมุทรสาคร	19,130,536.00	-	-	14,655,260.06	76.61	4,475,275.94	23.39
121	สพป. พิจิตร เขต 2	27,268,198.00	-	-	20,886,179.96	76.60	6,382,018.04	23.40
122	สพป. ชุมพร เขต 1	25,997,412.00	-	-	19,907,983.30	76.58	6,089,428.70	23.42
123	สพป. ชลบุรี เขต 2	17,676,020.00	-	-	13,523,754.03	76.51	4,152,265.97	23.49
124	สพป. ลำพูน เขต 1	21,627,528.00	-	-	16,546,955.86	76.51	5,080,572.14	23.49
125	สพป. กาญจนบุรี เขต 1	26,393,728.00	-	-	20,190,732.99	76.50	6,202,995.01	23.50
126	สพป. ชุมพร เขต 2	25,304,782.00	-	-	19,347,790.83	76.46	5,956,991.17	23.54
127	สพป. พิษณุโลก เขต 1	27,139,686.00	-	-	20,746,836.17	76.44	6,392,849.83	23.56
128	สพป. เพชรบูรณ์ เขต 2	23,426,396.00	12,400.00	0.05	17,896,641.28	76.40	5,517,354.72	23.55
129	สพป. นครศรีธรรมราช เขต 1	25,159,194.00	-	-	19,213,836.37	76.37	5,945,357.63	23.63
130	สพป. ศรีสะเกษ เขต 3	46,088,466.00	37,710.00	0.08	35,196,138.21	76.37	10,854,617.79	23.55
131	สพป. เชียงราย เขต 1	29,238,372.00	-	-	22,322,372.43	76.35	6,915,999.57	23.65
132	สพป. ศรีสะเกษ เขต 1	55,689,976.00	-	-	42,510,695.71	76.33	13,179,280.29	23.67
133	สพป. เชียงราย เขต 3	39,843,812.00	-	-	30,412,275.60	76.33	9,431,536.40	23.67
134	สพป. ประจวบคีรีขันธ์ เขต 2	17,747,578.00	-	-	13,534,941.74	76.26	4,212,636.26	23.74
135	สพป. น่าน เขต 2	35,336,344.00	-	-	26,940,629.12	76.24	8,395,714.88	23.76
136	สพป. ปทุมธานี เขต 1	21,875,918.00	-	-	16,676,495.39	76.23	5,199,422.61	23.77
137	สพป. นครปฐม เขต 2	24,997,750.00	-	-	19,053,278.91	76.22	5,944,471.09	23.78
138	สพป. สุราษฎร์ธานี เขต 1	26,767,150.00	-	-	20,398,422.19	76.21	6,368,727.81	23.79
139	สพป. อุตรดิตถ์ เขต 2	33,999,120.00	-	-	25,909,157.27	76.21	8,089,962.73	23.79
140	สพป. ลำพูน เขต 2	21,809,286.00	-	-	16,615,747.25	76.19	5,193,538.75	23.81
141	สพป. เพชรบุรี เขต 2	21,190,002.00	-	-	16,140,678.40	76.17	5,049,323.60	23.83
142	สพป. พะเยา เขต 2	28,989,934.00	-	-	22,072,200.29	76.14	6,917,733.71	23.86
143	สพป. เลย เขต 1	27,613,436.00	-	-	21,013,624.64	76.10	6,599,811.36	23.90
144	สพป. นครนายก	24,943,022.00	-	-	18,976,347.97	76.08	5,966,674.03	23.92
145	สพป. รยอง เขต 1	22,222,132.00	-	-	16,906,009.03	76.08	5,316,122.97	23.92
146	สพป. สุพรรณบุรี เขต 1	25,784,784.00	-	-	19,609,132.00	76.05	6,175,652.00	23.95
147	สพป. ยโสธร เขต 2	33,220,214.00	-	-	25,259,370.94	76.04	7,960,843.06	23.96
148	สพป. ตาก เขต 1	28,578,924.00	-	-	21,728,702.50	76.03	6,850,221.50	23.97
149	สพป. นครราชสีมา เขต 1	31,905,704.00	-	-	24,240,604.23	75.98	7,665,099.77	24.02
150	สพป. อุตรดิตถ์ เขต 1	30,240,864.00	-	-	22,969,215.84	75.95	7,271,648.16	24.05
151	สพป. เชียงใหม่ เขต 4	22,310,738.00	67,000.00	0.30	16,928,136.10	75.87	5,315,601.90	23.83
152	สพป. ลำปาง เขต 3	19,157,728.00	-	-	14,534,912.14	75.87	4,622,815.86	24.13
153	สพป. สระแก้วเขต 2	22,568,546.00	-	-	17,121,551.00	75.86	5,446,995.00	24.14
154	สพป. ระนอง	16,694,834.00	-	-	12,658,595.89	75.82	4,036,238.11	24.18
155	สพป. เชียงใหม่ เขต 1	22,691,132.00	-	-	17,204,640.55	75.82	5,486,491.45	24.18
156	สพป. นครศรีธรรมราช เขต 4	27,032,308.00	-	-	20,495,197.36	75.82	6,537,110.64	24.18
157	สพป. กรุงเทพมหานคร	21,954,304.00	-	-	16,639,195.13	75.79	5,315,108.87	24.21
158	สพป. นครราชสีมา เขต 4	34,967,064.00	-	-	26,499,347.66	75.78	8,467,716.34	24.22
159	สพป. ปทุมธานี เขต 2	18,011,578.00	-	-	13,641,781.58	75.74	4,369,796.42	24.26
160	สพป. ปราจีนบุรี เขต 2	21,140,244.00	-	-	15,991,313.75	75.64	5,148,930.25	24.36
161	สพป. เลย เขต 3	25,581,242.00	-	-	19,345,794.68	75.62	6,235,447.32	24.38
162	สพป. อุบลราชธานี เขต 1	43,767,486.00	-	-	33,094,883.81	75.62	10,672,602.19	24.38
163	สพป. ฉะเชิงเทรา เขต 2	21,569,588.00	-	-	16,252,582.51	75.35	5,317,005.49	24.65
164	สพป.หนองบัวลำภู เขต 2	20,612,654.00	-	-	15,524,450.84	75.32	5,088,203.16	24.68
165	สพป. จันทบุรี เขต 1	19,853,868.00	-	-	14,939,197.32	75.25	4,914,670.68	24.75
166	สพป. นครศรีธรรมราช เขต 3	41,986,210.00	-	-	31,590,881.03	75.24	10,395,328.97	24.76
167	สพป. ภูเก็ต	16,000,604.00	-	-	12,021,717.53	75.13	3,978,886.47	24.87
168	สพป. นนทบุรี เขต 1	10,721,970.00	-	-	8,041,090.00	75.00	2,680,880.00	25.00
169	สพป. เชียงใหม่ เขต 3	42,553,694.00	68,207.50	0.16	31,913,701.50	75.00	10,571,785.00	24.84
170	สพป. ชัยภูมิ เขต 2	39,717,764.00	-	-	29,770,687.06	74.96	9,947,076.94	25.04
171	สพป. สมุทรปราการ เขต 2	15,424,996.00	-	-	11,525,704.78	74.72	3,899,291.22	25.28

ลำดับ	หน่วยงาน	งปม.ที่ได้รับ	ผูกพันสัญญา (PO)	%	ผลการเบิกจ่าย	%	คงเหลือ	%
172	สพป. สมุทรสงคราม	11,741,612.00	-	-	8,724,429.26	74.30	3,017,182.74	25.70
173	สพป. ตราด	19,482,930.00	-	-	14,444,296.90	74.14	5,038,633.10	25.86
174	สพป. กาญจนบุรี เขต 3	24,220,936.00	-	-	17,953,777.86	74.13	6,267,158.14	25.87
175	สพป. เชียงใหม่ เขต 2	31,258,302.00	147,000.00	0.47	23,061,594.23	73.78	8,049,707.77	25.75
176	สพป. สตูล	36,967,264.00	-	-	27,217,882.40	73.63	9,749,381.60	26.37
177	สพป. นนทบุรี เขต 2	18,018,826.00	-	-	13,247,897.81	73.52	4,770,928.19	26.48
178	สพป. ราชบุรี เขต 2	26,576,890.00	54,000.00	0.20	19,440,121.40	73.15	7,082,768.60	26.65
179	สพป. เชียงใหม่ เขต 6	23,502,314.00	-	-	16,951,486.00	72.13	6,550,828.00	27.87
180	สพป. แม่ฮ่องสอน เขต 1	36,627,704.00	-	-	26,388,124.68	72.04	10,239,579.32	27.96
181	สพป. เชียงใหม่ เขต 5	28,301,500.00	-	-	19,930,662.33	70.42	8,370,837.67	29.58
182	สพป. แม่ฮ่องสอน เขต 2	48,459,542.00	-	-	33,413,589.74	68.95	15,045,952.26	31.05
183	สพป. ตาก เขต 2	46,999,276.00	-	-	31,854,237.46	67.78	15,145,038.54	32.22
รวม		6,023,331,341.00	503,317.50	0.01	4,713,262,843.94	78.25	1,309,565,179.56	21.74
สำนักงานเขตพื้นที่การศึกษามัธยมศึกษา								
1	สพม. นราธิวาส	33,577,558.00	-	-	28,900,153.31	86.07	4,677,404.69	13.93
2	สพม. ยะลา	18,547,200.00	-	-	15,687,307.90	84.58	2,859,892.10	15.42
3	สพม. ปัตตานี	24,344,582.00	-	-	20,456,277.63	84.03	3,888,304.37	15.97
4	สพม. สงขลา สตูล	22,358,704.00	-	-	18,128,463.31	81.08	4,230,240.69	18.92
5	สพม. นครศรีธรรมราช	13,739,444.00	-	-	11,037,526.97	80.33	2,701,917.03	19.67
6	สพม. นongคาย	7,470,902.00	-	-	5,988,342.00	80.16	1,482,560.00	19.84
7	สพม. สุรินทร์	19,919,084.00	-	-	15,896,834.64	79.81	4,022,249.36	20.19
8	สพม. แพร่	4,939,914.00	-	-	3,938,194.17	79.72	1,001,719.83	20.28
9	สพม. พระนครศรีอยุธยา	7,352,010.00	-	-	5,841,643.00	79.46	1,510,367.00	20.54
10	สพม. กาฬสินธุ์	11,244,472.00	-	-	8,904,271.92	79.19	2,340,200.08	20.81
11	สพม. สิงห์บุรี อ่างทอง	5,012,450.00	-	-	3,962,324.45	79.05	1,050,125.55	20.95
12	สพม. นครสวรรค์	11,530,674.00	-	-	9,053,723.32	78.52	2,476,950.68	21.48
13	สพม. ปทุมธานี	5,098,172.00	-	-	3,985,686.91	78.18	1,112,485.09	21.82
14	สพม. เพชรบุรี	5,709,280.00	-	-	4,460,859.12	78.13	1,248,420.88	21.87
15	สพม. พะเยา	9,218,432.00	-	-	7,173,944.09	77.82	2,044,487.91	22.18
16	สพม. ประจวบคีรีขันธ์	4,386,400.00	-	-	3,407,612.04	77.69	978,787.96	22.31
17	สพม. อุบลราชธานี อำนาจเจริญ	17,346,494.00	-	-	13,474,702.61	77.68	3,871,791.39	22.32
18	สพม. กรุงเทพมหานคร เขต 2	18,348,018.00	-	-	14,239,524.71	77.61	4,108,493.29	22.39
19	สพม. ชัยภูมิ	15,593,556.00	-	-	12,073,822.90	77.43	3,519,733.10	22.57
20	สพม. นครพนม	10,845,294.00	-	-	8,383,471.19	77.30	2,461,822.81	22.70
21	สพม. ลพบุรี	6,114,596.00	-	-	4,718,925.78	77.17	1,395,670.22	22.83
22	สพม. สกลนคร	13,012,190.00	-	-	10,010,519.76	76.93	3,001,670.24	23.07
23	สพม. กำแพงเพชร	7,904,026.00	-	-	6,071,678.88	76.82	1,832,347.12	23.18
24	สพม. สุพรรณบุรี	9,382,348.00	-	-	7,205,656.19	76.80	2,176,691.81	23.20
25	สพม. พิษณุโลก อุตรดิตถ์	15,751,550.00	-	-	12,092,455.96	76.77	3,659,094.04	23.23
26	สพม. จันทบุรี ตราด	7,922,202.00	-	-	6,078,865.16	76.73	1,843,336.84	23.27
27	สพม. พังงา ภูเก็ต ระนอง	11,084,018.00	-	-	8,472,908.77	76.44	2,611,109.23	23.56
28	สพม. ราชบุรี	5,709,566.00	-	-	4,362,611.75	76.41	1,346,954.25	23.59
29	สพม. บึงกาฬ	5,168,366.00	-	-	3,946,698.00	76.36	1,221,668.00	23.64
30	สพม. พิจิตร	7,064,954.00	-	-	5,384,486.06	76.21	1,680,467.94	23.79
31	สพม. บุรีรัมย์	18,387,340.00	-	-	13,959,674.27	75.92	4,427,665.73	24.08
32	สพม. กรุงเทพมหานคร เขต 1	16,145,166.00	-	-	12,255,625.74	75.91	3,889,540.26	24.09
33	สพม. ร้อยเอ็ด	14,094,824.00	-	-	10,698,026.00	75.90	3,396,798.00	24.10
34	สพม. ศรีสะเกษ ยโสธร	18,872,854.00	-	-	14,301,080.15	75.78	4,571,773.85	24.22
35	สพม. เลยหนองบัวลำภู	10,080,158.00	-	-	7,626,940.18	75.66	2,453,217.82	24.34
36	สพม. ลำปาง ลำพูน	11,859,462.00	-	-	8,969,720.86	75.63	2,889,741.14	24.37
37	สพม. เชียงราย	13,530,106.00	-	-	10,216,665.86	75.51	3,313,440.14	24.49
38	สพม. นครราชสีมา	14,498,230.00	-	-	10,916,934.95	75.30	3,581,295.05	24.70
39	สพม. อุทัยธานี ชัยนาท	9,534,592.00	-	-	7,158,472.38	75.08	2,376,119.62	24.92
40	สพม. สุราษฎร์ธานี ชุมพร	18,025,090.00	-	-	13,514,409.74	74.98	4,510,680.26	25.02
41	สพม. นนทบุรี	4,344,048.00	-	-	3,255,958.23	74.95	1,088,089.77	25.05
42	สพม. สุโขทัย	9,956,648.00	-	-	7,462,640.04	74.95	2,494,007.96	25.05
43	สพม. นครปฐม	7,090,582.00	-	-	5,303,567.00	74.80	1,787,015.00	25.20
44	สพม. สระบุรี	4,034,414.00	-	-	3,006,825.00	74.53	1,027,589.00	25.47
45	สพม. สระแก้ว	4,822,630.00	-	-	3,593,837.51	74.52	1,228,792.49	25.48

ลำดับ	หน่วยงาน	งปม.ที่ได้รับ	ผูกพันสัญญา (PO)	%	ผลการเบิกจ่าย	%	คงเหลือ	%
46	สพม. พัทลุง	6,200,532.00	-	-	4,585,172.08	73.95	1,615,359.92	26.05
47	สพม. มหาสารคาม	13,139,360.00	-	-	9,530,932.16	72.54	3,608,427.84	27.46
48	สพม. กาญจนบุรี	9,074,316.00	-	-	6,580,643.00	72.52	2,493,673.00	27.48
49	สพม. ตรัง กระบี่	16,313,548.00	-	-	11,790,509.67	72.27	4,523,038.33	27.73
50	สพม. ปราจีนบุรี นครนายก	6,550,550.00	-	-	4,699,437.82	71.74	1,851,112.18	28.26
51	สพม. ขอนแก่น	17,422,890.00	-	-	12,431,749.38	71.35	4,991,140.62	28.65
52	สพม. เพชรบูรณ์	9,906,816.00	-	-	6,995,721.61	70.62	2,911,094.39	29.38
53	สพม. ชลบุรี ระยอง	17,018,914.00	-	-	12,014,314.59	70.59	5,004,599.41	29.41
54	สพม. อุดรธานี	19,225,420.00	-	-	13,437,442.03	69.89	5,787,977.97	30.11
55	สพม. มุกดาหาร	5,498,212.00	-	-	3,827,242.82	69.61	1,670,969.18	30.39
56	สพม. น่าน	8,922,364.00	-	-	6,143,914.13	68.86	2,778,449.87	31.14
57	สพม. สมุทรปราการ	6,492,266.00	-	-	4,451,017.25	68.56	2,041,248.75	31.44
58	สพม. เชียงใหม่	8,545,516.00	-	-	5,840,240.03	68.34	2,705,275.97	31.66
59	สพม. สมุทรสาคร สมุทรสงคราม	7,092,926.00	-	-	4,817,764.41	67.92	2,275,161.59	32.08
60	สพม. ตาก	5,883,292.00	-	-	3,858,557.43	65.59	2,024,734.57	34.41
61	สพม. ฉะเชิงเทรา	8,026,598.00	-	-	4,956,509.62	61.75	3,070,088.38	38.25
62	สพม. แม่ฮ่องสอน	3,517,526.00	-	-	2,128,418.33	60.51	1,389,107.67	39.49
รวม		699,803,646.00	-	-	533,669,456.77	76.26	166,134,189.23	23.74
ศูนย์การศึกษาพิเศษ								
1	ศูนย์การศึกษาพิเศษ ประจำจังหวัดปัตตานี	7,872,400.00	-	-	6,148,510.65	78.10	1,723,889.35	21.90
2	ศูนย์การศึกษาพิเศษ ประจำจังหวัดหนองบัวลำภู	2,935,100.00	-	-	2,189,112.00	74.58	745,988.00	25.42
3	ศูนย์การศึกษาพิเศษ ประจำจังหวัดอุดรดิตต์	3,603,400.00	-	-	2,678,963.26	74.35	924,436.74	25.65
4	ศูนย์การศึกษาพิเศษ ประจำจังหวัดเลย	5,101,370.00	-	-	3,787,794.38	74.25	1,313,575.62	25.75
5	ศูนย์การศึกษาพิเศษ ประจำจังหวัดแม่ฮ่องสอน	2,813,900.00	-	-	2,079,000.00	73.88	734,900.00	26.12
6	ศูนย์การศึกษาพิเศษ เขตการศึกษา 6 (สพบุรี)	4,049,500.00	-	-	2,990,700.00	73.85	1,058,800.00	26.15
7	ศูนย์การศึกษาพิเศษ ประจำจังหวัดอำนาจเจริญ	3,000,010.00	-	-	2,209,732.00	73.66	790,278.00	26.34
8	ศูนย์การศึกษาพิเศษ ประจำจังหวัดราชบุรี	3,451,400.00	-	-	2,540,728.96	73.61	910,671.04	26.39
9	ศูนย์การศึกษาพิเศษ เขตการศึกษา 10 (อุบลราชธานี)	7,453,100.00	-	-	5,485,590.51	73.60	1,967,509.49	26.40
10	ศูนย์การศึกษาพิเศษ ประจำจังหวัดลำปาง	4,476,310.00	-	-	3,288,721.00	73.47	1,187,589.00	26.53
11	ศูนย์การศึกษาพิเศษ ประจำจังหวัดมหาสารคาม	4,818,400.00	-	-	3,523,750.00	73.13	1,294,650.00	26.87
12	ศูนย์การศึกษาพิเศษ ประจำจังหวัดเพชรบูรณ์	4,407,470.00	-	-	3,220,453.89	73.07	1,187,016.11	26.93
13	ศูนย์การศึกษาพิเศษ ประจำจังหวัดชุมพร	3,758,120.00	-	-	2,742,625.29	72.98	1,015,494.71	27.02
14	ศูนย์การศึกษาพิเศษ ประจำจังหวัดแพร่	3,351,500.00	-	-	2,442,882.67	72.89	908,617.33	27.11
15	ศูนย์การศึกษาพิเศษ ประจำจังหวัดพังงา	6,023,600.00	-	-	4,383,894.31	72.78	1,639,705.69	27.22
16	ศูนย์การศึกษาพิเศษ ประจำจังหวัดชัยนาท	8,990,900.00	-	-	6,525,096.00	72.57	2,465,804.00	27.43
17	ศูนย์การศึกษาพิเศษ เขตการศึกษา 1 (นครปฐม)	3,129,700.00	-	-	2,263,055.00	72.31	866,645.00	27.69
18	ศูนย์การศึกษาพิเศษ เขตการศึกษา 9 (ขอนแก่น)	7,386,500.00	-	-	5,293,229.33	71.66	2,093,270.67	28.34
19	ศูนย์การศึกษาพิเศษ ประจำจังหวัดสมุทรปราการ	2,542,500.00	-	-	1,817,953.00	71.50	724,547.00	28.50
20	ศูนย์การศึกษาพิเศษ ประจำจังหวัดประจวบคีรีขันธ์	3,384,260.00	-	-	2,419,540.08	71.49	964,719.92	28.51
21	ศูนย์การศึกษาพิเศษ ประจำจังหวัดกาฬสินธุ์	5,941,370.00	-	-	4,228,633.00	71.17	1,712,737.00	28.83
22	ศูนย์การศึกษาพิเศษ เขตการศึกษา 12 (ชลบุรี)	6,256,100.00	-	-	4,420,079.01	70.65	1,836,020.99	29.35
23	ศูนย์การศึกษาพิเศษ ประจำจังหวัดนครราชสีมา	8,093,700.00	-	-	5,648,725.74	69.79	2,444,974.26	30.21
24	ศูนย์การศึกษาพิเศษ ประจำจังหวัดกาญจนบุรี	4,502,200.00	-	-	3,091,345.47	68.66	1,410,854.53	31.34
25	ศูนย์การศึกษาพิเศษ ประจำจังหวัดพัทลุง	4,454,100.00	-	-	3,052,414.00	68.53	1,401,686.00	31.47
26	ศูนย์การศึกษาพิเศษ ประจำจังหวัดมุกดาหาร	3,178,510.00	-	-	2,173,751.96	68.39	1,004,758.04	31.61
27	ศูนย์การศึกษาพิเศษ ประจำจังหวัดสิงห์บุรี	2,939,600.00	-	-	2,006,136.00	68.25	933,464.00	31.75
28	ศูนย์การศึกษาพิเศษ ประจำจังหวัดน่าน	5,312,230.00	-	-	3,613,290.00	68.02	1,698,940.00	31.98
29	ศูนย์การศึกษาพิเศษ ประจำจังหวัดสมุทรสงคราม	2,303,200.00	-	-	1,564,528.00	67.93	738,672.00	32.07
30	ศูนย์การศึกษาพิเศษ ประจำจังหวัดปทุมธานี	3,718,530.00	-	-	2,525,563.00	67.92	1,192,967.00	32.08
31	ศูนย์การศึกษาพิเศษ ประจำจังหวัดนครพนม	4,595,700.00	-	-	3,089,681.83	67.23	1,506,018.17	32.77
32	ศูนย์การศึกษาพิเศษ ประจำจังหวัดอ่างทอง	3,526,810.00	-	-	2,366,891.00	67.11	1,159,919.00	32.89
33	ศูนย์การศึกษาพิเศษ ประจำจังหวัดลพบุรี	3,817,200.00	-	-	2,538,213.37	66.49	1,278,986.63	33.51
34	ศูนย์การศึกษาพิเศษ เขตการศึกษา 8 (เชียงใหม่)	7,168,200.00	60,000.00	0.84	4,766,003.21	66.49	2,342,196.79	32.67
35	ศูนย์การศึกษาพิเศษ เขตการศึกษา 2 (ยะลา)	9,722,540.00	-	-	6,413,861.31	65.97	3,308,678.69	34.03
36	ศูนย์การศึกษาพิเศษ เขตการศึกษา 5 (สุพรรณบุรี)	4,175,200.00	-	-	2,753,070.00	65.94	1,422,130.00	34.06
37	ศูนย์การศึกษาพิเศษ ประจำจังหวัดฉะเชิงเทรา	3,710,600.00	-	-	2,443,031.04	65.84	1,267,568.96	34.16
38	ศูนย์การศึกษาพิเศษ เขตการศึกษา 7 (พิษณุโลก)	3,810,400.00	570,450.00	14.97	2,502,826.00	65.68	737,124.00	19.35
39	ศูนย์การศึกษาพิเศษ เขตการศึกษา 11 (นครราชสีมา)	8,880,960.00	-	-	5,832,586.36	65.68	3,048,373.64	34.32
40	ศูนย์การศึกษาพิเศษ ประจำจังหวัดยโสธร	3,619,010.00	916,200.00	25.32	2,374,110.00	65.60	328,700.00	9.08

ลำดับ	หน่วยงาน	งปม.ที่ได้รับ	ผูกพันสัญญา (PO)	%	ผลการเบิกจ่าย	%	คงเหลือ	%
41	ศูนย์การศึกษาพิเศษ ประจำจังหวัดสมุทรสาคร	1,894,500.00	-	-	1,242,426.00	65.58	652,074.00	34.42
42	ศูนย์การศึกษาพิเศษ ประจำจังหวัดพิจิตร	3,908,600.00	-	-	2,562,372.00	65.56	1,346,228.00	34.44
43	ศูนย์การศึกษาพิเศษ ประจำจังหวัดสุราษฎร์ธานี	5,852,020.00	-	-	3,835,106.72	65.53	2,016,913.28	34.47
44	ศูนย์การศึกษาพิเศษ ประจำจังหวัดหนองคาย	3,413,200.00	-	-	2,234,190.00	65.46	1,179,010.00	34.54
45	ศูนย์การศึกษาพิเศษ ประจำจังหวัดนครศรีธรรมราช	9,584,800.00	-	-	6,254,469.00	65.25	3,330,331.00	34.75
46	ศูนย์การศึกษาพิเศษมหาจักรีสิรินธร (นครนายก)	2,125,200.00	-	-	1,386,600.00	65.25	738,600.00	34.75
47	ศูนย์การศึกษาพิเศษ ประจำจังหวัดสุโขทัย	3,945,400.00	782,100.00	19.82	2,571,924.13	65.19	591,375.87	14.99
48	ศูนย์การศึกษาพิเศษ ประจำจังหวัดสตูล	3,552,320.00	-	-	2,314,300.00	65.15	1,238,020.00	34.85
49	ศูนย์การศึกษาพิเศษ ประจำจังหวัดระนอง	2,723,600.00	-	-	1,773,058.71	65.10	950,541.29	34.90
50	ศูนย์การศึกษาพิเศษ ประจำจังหวัดเพชรบุรี	3,563,310.00	-	-	2,318,977.56	65.08	1,244,332.44	34.92
51	ศูนย์การศึกษาพิเศษ ประจำจังหวัดกำแพงเพชร	4,025,720.00	-	-	2,618,138.68	65.04	1,407,581.32	34.96
52	ศูนย์การศึกษาพิเศษ ประจำจังหวัดตราด	3,532,500.00	-	-	2,295,300.00	64.98	1,237,200.00	35.02
53	ศูนย์การศึกษาพิเศษ เขตการศึกษา 4 (ตรัง)	3,861,710.00	-	-	2,503,757.50	64.84	1,357,952.50	35.16
54	ศูนย์การศึกษาพิเศษ ประจำจังหวัดพระนครศรีอยุธยา	4,886,900.00	-	-	3,167,660.32	64.82	1,719,239.68	35.18
55	ศูนย์การศึกษาพิเศษ ประจำจังหวัดศรีสะเกษ	6,631,720.00	-	-	4,289,625.00	64.68	2,342,095.00	35.32
56	ศูนย์การศึกษาพิเศษ ประจำจังหวัดนนทบุรี	3,352,500.00	-	-	2,161,425.00	64.47	1,191,075.00	35.53
57	ศูนย์การศึกษาพิเศษ ประจำจังหวัดเชียงใหม่	5,963,500.00	-	-	3,841,334.87	64.41	2,122,165.13	35.59
58	ศูนย์การศึกษาพิเศษ ประจำจังหวัดจันทบุรี	4,159,500.00	-	-	2,674,871.00	64.31	1,484,629.00	35.69
59	ศูนย์การศึกษาพิเศษ ประจำจังหวัดร้อยเอ็ด	6,032,100.00	-	-	3,870,539.00	64.17	2,161,561.00	35.83
60	ศูนย์การศึกษาพิเศษ ประจำจังหวัดกระบี่	3,744,810.00	-	-	2,402,220.00	64.15	1,342,590.00	35.85
61	ศูนย์การศึกษาพิเศษ ประจำจังหวัดสระแก้ว	3,957,110.00	-	-	2,532,041.64	63.99	1,425,068.36	36.01
62	ศูนย์การศึกษาพิเศษ ประจำจังหวัดบึงกาฬ	3,215,100.00	-	-	2,055,912.00	63.95	1,159,188.00	36.05
63	ศูนย์การศึกษาพิเศษ ประจำจังหวัดตาก	3,830,530.00	-	-	2,444,437.71	63.81	1,386,092.29	36.19
64	ศูนย์การศึกษาพิเศษ ประจำจังหวัดชัยภูมิ	5,539,070.00	-	-	3,528,247.00	63.70	2,010,823.00	36.30
65	ศูนย์การศึกษาพิเศษ ประจำจังหวัดพะเยา	5,377,510.00	-	-	3,420,471.04	63.61	1,957,038.96	36.39
66	ศูนย์การศึกษาพิเศษ ประจำจังหวัดระยอง	3,387,700.00	-	-	2,143,858.00	63.28	1,243,842.00	36.72
67	ศูนย์การศึกษาพิเศษ เขตการศึกษา 3 (สงขลา)	5,593,120.00	-	-	3,523,822.20	63.00	2,069,297.80	37.00
68	ศูนย์การศึกษาพิเศษ ประจำจังหวัดสุรินทร์	5,036,500.00	-	-	3,164,828.05	62.84	1,871,671.95	37.16
69	ศูนย์การศึกษาพิเศษ ประจำจังหวัดบุรีรัมย์	6,721,700.00	-	-	4,204,611.26	62.55	2,517,088.74	37.45
70	ศูนย์การศึกษาพิเศษ ประจำจังหวัดอุดรธานี	6,059,470.00	-	-	3,749,594.82	61.88	2,309,875.18	38.12
71	ศูนย์การศึกษาพิเศษ ประจำจังหวัดสระบุรี	4,828,500.00	-	-	2,937,936.00	60.85	1,890,564.00	39.15
72	ศูนย์การศึกษาพิเศษ ประจำจังหวัดปราจีนบุรี	3,712,800.00	-	-	2,251,200.00	60.63	1,461,600.00	39.37
73	ศูนย์การศึกษาพิเศษ ประจำจังหวัดอุทัยธานี	5,821,900.00	-	-	3,451,440.00	59.28	2,370,460.00	40.72
74	ศูนย์การศึกษาพิเศษ ประจำจังหวัดสกลนคร	5,579,900.00	-	-	3,286,651.62	58.90	2,293,248.38	41.10
75	ศูนย์การศึกษาพิเศษ ประจำจังหวัดนครสวรรค์	4,999,500.00	396,600.00	7.93	2,907,827.44	58.16	1,695,072.56	33.90
76	ศูนย์การศึกษาพิเศษ ประจำจังหวัดภูเก็ต	1,909,200.00	-	-	1,094,328.00	57.32	814,872.00	42.68
	รวม	354,599,120.00	2,725,350.00	0.77	238,451,574.90	67.25	113,422,195.10	31.99
	โรงเรียนศึกษาพิเศษและโรงเรียนศึกษาสงเคราะห์							
1	ร.ร.ราชประชานุเคราะห์ 66	2,381,900.00	-	-	1,903,111.77	79.90	478,788.23	20.10
2	ร.ร.ราชประชานุเคราะห์ 64	1,806,250.00	-	-	1,382,955.00	76.56	423,295.00	23.44
3	ร.ร.ราชประชานุเคราะห์ 41	6,405,700.00	-	-	4,840,355.00	75.56	1,565,345.00	24.44
4	ร.ร.สมเด็จพระปิยมหาราชรมณียเขต	2,007,900.00	-	-	1,512,124.19	75.31	495,775.81	24.69
5	ร.ร.ราชประชานุเคราะห์ 20	1,402,000.00	-	-	1,051,800.00	75.02	350,200.00	24.98
6	ร.ร.ราชประชานุเคราะห์ 51	1,964,500.00	138,000.00	7.02	1,473,660.00	75.01	352,840.00	17.96
7	ร.ร.สอนคนตาบอดภาคเหนือ	3,813,000.00	-	-	2,855,816.13	74.90	957,183.87	25.10
8	ร.ร.ราชประชานุเคราะห์ 25	1,383,300.00	-	-	1,034,100.00	74.76	349,200.00	25.24
9	ร.ร.ราชประชานุเคราะห์ 21	1,630,500.00	-	-	1,214,314.00	74.47	416,186.00	25.53
10	ร.ร.ราชประชานุเคราะห์ 42	4,295,800.00	-	-	3,196,500.00	74.41	1,099,300.00	25.59
11	ร.ร.ระยองปัญญาคุณ	4,546,200.00	-	-	3,377,250.00	74.29	1,168,950.00	25.71
12	ร.ร.โสตศึกษาจังหวัดมุกดาหาร	2,525,900.00	-	-	1,875,264.00	74.24	650,636.00	25.76
13	ร.ร.ราชประชานุเคราะห์ 39	7,290,100.00	-	-	5,404,618.00	74.14	1,885,482.00	25.86
14	ร.ร.ราชประชานุเคราะห์ 54	2,286,100.00	-	-	1,690,800.00	73.96	595,300.00	26.04
15	ร.ร.ราชประชานุเคราะห์ 23	1,612,400.00	-	-	1,191,224.00	73.88	421,176.00	26.12
16	ร.ร.ราชประชานุเคราะห์ 65	1,076,000.00	-	-	794,700.00	73.86	281,300.00	26.14
17	ร.ร.ราชประชานุเคราะห์ 32	2,271,500.00	-	-	1,676,850.00	73.82	594,650.00	26.18
18	ร.ร.ราชประชานุเคราะห์ 56	1,848,500.00	-	-	1,358,037.10	73.47	490,462.90	26.53
19	ร.ร.นครสวรรค์ปัญญาคุณ	4,047,700.00	-	-	2,968,626.00	73.34	1,079,074.00	26.66
20	ร.ร.กาวิละอนุกุล	4,695,500.00	-	-	3,439,488.00	73.25	1,256,012.00	26.75
21	ร.ร.ศรีสวาลัยขอนแก่น	3,600,000.00	-	-	2,633,892.96	73.16	966,107.04	26.84

ลำดับ	หน่วยงาน	งปม.ที่ได้รับ	ผูกพันสัญญา (PO)	%	ผลการเบิกจ่าย	%	คงเหลือ	%
22	ร.ร.ราชประชานุเคราะห์ 60	2,265,200.00	-	-	1,651,450.00	72.91	613,750.00	27.09
23	ร.ร.โสตศึกษาอนุสารสุนทร	2,803,500.00	-	-	2,043,863.71	72.90	759,636.29	27.10
24	ร.ร.ลพบุรีปัญญานุกูล	3,704,700.00	-	-	2,699,937.42	72.88	1,004,762.58	27.12
25	ร.ร.โสตศึกษาปานเลิศ	2,038,500.00	-	-	1,481,153.77	72.66	557,346.23	27.34
26	ร.ร.ราชประชานุเคราะห์ 33	2,374,000.00	-	-	1,724,438.86	72.64	649,561.14	27.36
27	ร.ร.ราชประชานุเคราะห์ 63	2,137,550.00	326,100.00	15.26	1,550,636.91	72.54	260,813.09	12.20
28	ร.ร.โสตศึกษาจังหวัดชลบุรี	2,173,900.00	-	-	1,575,450.00	72.47	598,450.00	27.53
29	ร.ร.ราชประชานุเคราะห์ 49	1,734,800.00	-	-	1,255,050.00	72.35	479,750.00	27.65
30	ร.ร.ราชประชานุเคราะห์ 61	2,044,200.00	-	-	1,470,450.00	71.93	573,750.00	28.07
31	ร.ร.โสตศึกษาเทพรัตน์	1,634,580.00	-	-	1,170,330.00	71.60	464,250.00	28.40
32	ร.ร.โสตศึกษาจังหวัดอุดรธานี	2,840,700.00	-	-	2,030,276.00	71.47	810,424.00	28.53
33	ร.ร.ภูเก็ตปัญญานุกูล	2,835,000.00	-	-	2,022,481.00	71.34	812,519.00	28.66
34	ร.ร.โสตศึกษาจังหวัดขอนแก่น	2,395,360.00	-	-	1,699,033.02	70.93	696,326.98	29.07
35	ร.ร.พิจิตรปัญญานุกูล	4,601,100.00	-	-	3,243,707.14	70.50	1,357,392.86	29.50
36	ร.ร.ราชประชานุเคราะห์ 38	4,927,300.00	-	-	3,471,024.00	70.44	1,456,276.00	29.56
37	ร.ร.ภาพสินธุ์ปัญญานุกูล	5,393,100.00	843,300.00	15.64	3,788,027.54	70.24	761,772.46	14.12
38	ร.ร.ราชประชานุเคราะห์ 53	1,953,000.00	-	-	1,358,850.00	69.58	594,150.00	30.42
39	ร.ร.ราชประชานุเคราะห์ 57	2,261,700.00	-	-	1,572,173.00	69.51	689,527.00	30.49
40	ร.ร.ราชประชานุเคราะห์ 22	1,508,100.00	-	-	1,044,550.00	69.26	463,550.00	30.74
41	ร.ร.ราชประชานุเคราะห์ 24	1,714,800.00	-	-	1,183,170.00	69.00	531,630.00	31.00
42	ร.ร.ราชประชานุเคราะห์ 27	1,958,800.00	-	-	1,349,950.00	68.92	608,850.00	31.08
43	ร.ร.ฉะเชิงเทราปัญญานุกูล	4,997,200.00	-	-	3,421,134.81	68.46	1,576,065.19	31.54
44	ร.ร.ราชประชานุเคราะห์ 43	6,728,190.00	-	-	4,599,555.91	68.36	2,128,634.09	31.64
45	ร.ร.ราชประชานุเคราะห์ 55	1,742,000.00	-	-	1,186,196.64	68.09	555,803.36	31.91
46	ร.ร.ชุมพรปัญญานุกูล	3,722,600.00	-	-	2,522,697.00	67.77	1,199,903.00	32.23
47	ร.ร.ศึกษาสงเคราะห์ที่จัดตั้งอารีรา	2,666,420.00	-	-	1,803,047.65	67.62	863,372.35	32.38
48	ร.ร.เพชรบุรีปัญญานุกูล	3,973,400.00	-	-	2,683,867.94	67.55	1,289,532.06	32.45
49	ร.ร.ราชประชานุเคราะห์ 30	2,519,000.00	-	-	1,689,903.79	67.09	829,096.21	32.91
50	ร.ร.โสตศึกษาจังหวัดนครปฐม	5,769,400.00	-	-	3,860,012.60	66.90	1,909,387.40	33.10
51	ร.ร.ราชประชานุเคราะห์ 46	1,825,500.00	-	-	1,218,348.00	66.74	607,152.00	33.26
52	ร.ร.ราชประชานุเคราะห์ 50	1,725,800.00	-	-	1,147,940.30	66.52	577,859.70	33.48
53	ร.ร.โสตศึกษาจังหวัดนครศรีธรรมราช	3,178,100.00	-	-	2,108,119.00	66.33	1,069,981.00	33.67
54	ร.ร.โสตศึกษาจังหวัดร้อยเอ็ด	2,650,400.00	-	-	1,756,050.00	66.26	894,350.00	33.74
55	ร.ร.ราชประชานุเคราะห์ 29	1,741,000.00	-	-	1,151,941.92	66.17	589,058.08	33.83
56	ร.ร.สอนคนตาบอดภาคใต้	1,707,000.00	-	-	1,128,803.22	66.13	578,196.78	33.87
57	ร.ร.โสตศึกษาจังหวัดเพชรบูรณ์	2,928,400.00	-	-	1,923,910.00	65.70	1,004,490.00	34.30
58	ร.ร.ราชประชานุเคราะห์ 48	1,377,500.00	-	-	904,862.90	65.69	472,637.10	34.31
59	ร.ร.ราชประชานุเคราะห์ 37	1,604,300.00	-	-	1,053,228.00	65.65	551,072.00	34.35
60	ร.ร.อุบลปัญญานุกูล	4,977,200.00	-	-	3,265,540.68	65.61	1,711,659.32	34.39
61	ร.ร.ราชประชานุเคราะห์ 59	1,934,500.00	-	-	1,268,100.00	65.55	666,400.00	34.45
62	ร.ร.น่านปัญญานุกูล	5,101,700.00	-	-	3,342,145.09	65.51	1,759,554.91	34.49
63	ร.ร.ศรีสังวาลย์เชียงใหม่	5,045,100.00	-	-	3,289,813.12	65.21	1,755,286.88	34.79
64	ร.ร.ราชประชานุเคราะห์ 62	1,970,000.00	-	-	1,283,864.00	65.17	686,136.00	34.83
65	ร.ร.ราชประชานุเคราะห์ 31	2,591,000.00	5,100.00	0.20	1,685,293.54	65.04	900,606.46	34.76
66	ร.ร.ราชประชานุเคราะห์ 45	1,919,300.00	-	-	1,244,528.00	64.84	674,772.00	35.16
67	ร.ร.เชียงรายปัญญานุกูล	4,870,200.00	-	-	3,156,135.49	64.81	1,714,064.51	35.19
68	ร.ร.ราชประชานุเคราะห์ 26	1,706,700.00	-	-	1,103,891.00	64.68	602,809.00	35.32
69	ร.ร.พิษณุโลกปัญญานุกูล	4,792,500.00	-	-	3,098,706.00	64.66	1,693,794.00	35.34
70	ร.ร.โสตศึกษาจังหวัดชัยภูมิ	3,260,200.00	-	-	2,102,726.00	64.50	1,157,474.00	35.50
71	ร.ร.ราชประชานุเคราะห์ 35	13,215,100.00	-	-	8,506,597.00	64.37	4,708,503.00	35.63
72	ร.ร.แพร่ปัญญานุกูล	5,515,700.00	-	-	3,546,593.74	64.30	1,969,106.26	35.70
73	ร.ร.สุพรรณบุรีปัญญานุกูล	7,826,900.00	-	-	5,027,081.00	64.23	2,799,819.00	35.77
74	ร.ร.ราชประชานุเคราะห์ 28	1,606,500.00	261,000.00	16.25	1,031,700.00	64.22	313,800.00	19.53
75	ร.ร.โสตศึกษาจังหวัดตาก	1,737,310.00	-	-	1,114,306.45	64.14	623,003.55	35.86
76	ร.ร.โสตศึกษาจังหวัดกาญจนบุรี	2,270,700.00	-	-	1,453,000.69	63.99	817,699.31	36.01
77	ร.ร.ราชประชานุเคราะห์ 52	1,602,200.00	-	-	1,024,575.00	63.95	577,625.00	36.05
78	ร.ร.สงขลาพัฒนาปัญญา	3,587,600.00	-	-	2,286,522.53	63.73	1,301,077.47	36.27
79	ร.ร.ราชประชานุเคราะห์ 19	1,589,800.00	-	-	1,008,682.00	63.45	581,118.00	36.55
80	ร.ร.โสตศึกษาจังหวัดสุรินทร์	2,183,600.00	-	-	1,384,409.00	63.40	799,191.00	36.60

ลำดับ	หน่วยงาน	งปม.ที่ได้รับ	ผูกพันสัญญา (PO)	%	ผลการเบิกจ่าย	%	คงเหลือ	%
81	ร.ร.ราชประชานุเคราะห์ 34	1,934,100.00	-	-	1,226,110.00	63.39	707,990.00	36.61
82	ร.ร.นครศรีธรรมราชปัญญาคุณ	5,125,800.00	-	-	3,216,010.00	62.74	1,909,790.00	37.26
83	ร.ร.ราชประชานุเคราะห์ 47	1,757,700.00	-	-	1,102,000.00	62.70	655,700.00	37.30
84	ร.ร.โสตศึกษาจังหวัดสงขลา	2,861,120.00	-	-	1,782,730.64	62.31	1,078,389.36	37.69
85	ร.ร.โสตศึกษาจังหวัดปราจีนบุรี	2,912,820.00	-	-	1,793,272.22	61.56	1,119,547.78	38.44
86	ร.ร.โสตศึกษาจังหวัดนนทบุรี	2,172,700.00	-	-	1,323,600.00	60.92	849,100.00	39.08
87	ร.ร.ราชประชานุเคราะห์ 40	5,348,620.00	-	-	3,210,467.65	60.02	2,138,152.35	39.98
88	ร.ร.นครราชสีมาปัญญาคุณ	4,503,600.00	-	-	2,617,260.18	58.11	1,886,339.82	41.89
89	ร.ร.ราชประชานุเคราะห์ 58	1,504,300.00	-	-	797,834.42	53.04	706,465.58	46.96
90	ร.ร.ราชประชานุเคราะห์ 36	2,969,000.00	-	-	1,240,939.00	41.80	1,728,061.00	58.20
	รวม	279,440,420.00	1,573,500.00	0.56	189,955,542.64	67.98	87,911,377.36	31.46
โรงเรียนหน่วยเบิกปกติ								
1	ร.ร.ทุ่งสง	75,000.00	-	-	75,000.00	100.00	-	-
2	ร.ร.ปากพนัง	7,000.00	-	-	7,000.00	100.00	-	-
3	ร.ร.ฝางขุนป้อม	77,600.00	-	-	77,600.00	100.00	-	-
4	ร.ร.กำแพงเพชรพิทยาคม	15,000.00	-	-	15,000.00	100.00	-	-
5	ร.ร.แม่สายประสิทธิ์ศาสตร์	2,200.00	-	-	2,200.00	100.00	-	-
6	ร.ร.เชียงดาววิทยาคม	6,600.00	-	-	6,600.00	100.00	-	-
7	ร.ร.วิทยาศาสตร์จุฬารามราชวิทยาลัย ปทุมธานี	3,234,700.00	-	-	3,234,700.00	100.00	-	-
8	ร.ร.พิริยาลัยจังหวัดแพร่	15,000.00	-	-	15,000.00	100.00	-	-
9	ร.ร.ผดุงนารี	25,000.00	-	-	25,000.00	100.00	-	-
10	ร.ร.เสลภูมิพิทยาคม	15,000.00	-	-	15,000.00	100.00	-	-
11	ร.ร.ชัยบาดาลวิทยา	14,000.00	-	-	14,000.00	100.00	-	-
12	ร.ร.สวนบุญญูปถัมภ์ ลำพูน	500.00	-	-	500.00	100.00	-	-
13	ร.ร.สามชุกรัตนโกคาราม	4,700.00	-	-	4,700.00	100.00	-	-
14	ร.ร.อุตรพิทยานุกูล	4,700.00	-	-	4,700.00	100.00	-	-
15	ร.ร.พิบูลมังสาหาร (วิภาคย์วิทยากร)	5,100.00	-	-	5,100.00	100.00	-	-
16	ร.ร.สตรีราชินูทิศ	34,400.00	-	-	34,400.00	100.00	-	-
17	ร.ร.มหาชิราวุธ จังหวัดสงขลา	75,000.00	-	-	74,960.00	99.95	40.00	0.05
18	ร.ร.อำนาจเจริญ	55,000.00	-	-	54,840.00	99.71	160.00	0.29
19	ร.ร.อุ้มทอง	6,000.00	-	-	5,953.47	99.22	46.53	0.78
20	ร.ร.ตะกั่วป่า "เสนาญกุล"	12,000.00	-	-	11,865.00	98.88	135.00	1.13
21	ร.ร.กระสังพิทยาคม	7,800.00	-	-	7,688.00	98.56	112.00	1.44
22	ร.ร.ขอนแก่นวิทยายน	648,700.00	-	-	637,382.00	98.26	11,318.00	1.74
23	ร.ร.พะเยาพิทยาคม	34,000.00	-	-	33,228.98	97.73	771.02	2.27
24	ร.ร.ยุพราชวิทยาลัย	1,407,100.00	-	-	1,246,736.55	88.60	160,363.45	11.40
25	ร.ร.โยธธาพิทยาคม	12,500.00	-	-	10,920.00	87.36	1,580.00	12.64
26	ร.ร.สุราษฎร์ธานี	34,800.00	-	-	30,254.55	86.94	4,545.45	13.06
27	ร.ร.ตึกพังงาวิทยายน	11,300.00	-	-	9,816.00	86.87	1,484.00	13.13
28	ร.ร.ศรีรักษ์	49,700.00	-	-	42,282.00	85.07	7,418.00	14.93
29	ร.ร.วิทยาศาสตร์จุฬารามราชวิทยาลัย เลย์	976,000.00	-	-	794,548.00	81.41	181,452.00	18.59
30	ร.ร.บัณฑิตพรเตชา (สิงห์ สิงหเสนี)	221,600.00	-	-	176,598.00	79.69	45,002.00	20.31
31	ร.ร.หาดใหญ่วิทยาลัย	639,500.00	-	-	496,607.00	77.66	142,893.00	22.34
32	ร.ร.สุรนารีวิทยา	255,000.00	-	-	195,000.00	76.47	60,000.00	23.53
33	ร.ร.ระยองวิทยาคม	436,700.00	-	-	332,522.00	76.14	104,178.00	23.86
34	ร.ร.วิทยาศาสตร์จุฬารามราชวิทยาลัย ตรัง	870,000.00	-	-	657,478.00	75.57	212,522.00	24.43
35	ร.ร.วิทยาศาสตร์จุฬารามราชวิทยาลัย ชลบุรี	1,045,100.00	-	-	783,980.00	75.01	261,120.00	24.99
36	ร.ร.วิทยาศาสตร์จุฬารามราชวิทยาลัย บุรีรัมย์	720,000.00	-	-	540,000.00	75.00	180,000.00	25.00
37	ร.ร.วิทยาศาสตร์จุฬารามราชวิทยาลัย มุกดาหาร	720,000.00	-	-	540,000.00	75.00	180,000.00	25.00
38	ร.ร.วิทยาศาสตร์จุฬารามราชวิทยาลัย เพชรบุรี	720,000.00	-	-	540,000.00	75.00	180,000.00	25.00
39	ร.ร.วิทยาศาสตร์จุฬารามราชวิทยาลัย นครศรีธรรมราช	720,000.00	-	-	539,516.13	74.93	180,483.87	25.07
40	ร.ร.ร่มเกล้าวัฒนานครสระแก้ว-รัชมังคลาภิเษก	192,000.00	-	-	141,750.00	73.83	50,250.00	26.17
41	ร.ร.วัดมิ่งขวัญราษฎร์ (เทศรัฐราษฎร์นุกูล)	37,000.00	-	-	27,000.00	72.97	10,000.00	27.03
42	ร.ร.ภ.ป.ร.ราชวิทยาลัย โนนพระบรมราชูปถัมภ์	756,000.00	-	-	535,500.00	70.83	220,500.00	29.17
43	ร.ร.วิทยาศาสตร์จุฬารามราชวิทยาลัย เชียงราย	721,000.00	-	-	510,000.00	70.74	211,000.00	29.26
44	ร.ร.วิทยาศาสตร์จุฬารามราชวิทยาลัย สทปนบุรี	721,300.00	-	-	506,800.00	70.26	214,500.00	29.74
45	ร.ร.สรรพยาพิทยาคม	10,000.00	-	-	7,000.00	70.00	3,000.00	30.00
46	ร.ร.บ้านสี่แยกสมเด็จ	5,800.00	-	-	4,000.00	68.97	1,800.00	31.03
47	ร.ร.อนุบาลแพร่	5,800.00	-	-	4,000.00	68.97	1,800.00	31.03

ลำดับ	หน่วยงาน	งปม.ที่ได้รับ	ผูกพันสัญญา (PO)	%	ผลการเบิกจ่าย	%	คงเหลือ	%
48	ร.ร.วิทยาศาสตร์จุฬาราชวิทยาลัย พิษณุโลก	730,400.00	-	-	488,056.00	66.82	242,344.00	33.18
49	ร.ร.สิรินธรราชวิทยาลัย	567,000.00	-	-	356,818.59	62.93	210,181.41	37.07
50	ร.ร.กาญจนาภิเษกวิทยาลัยสุราษฎร์ธานี	765,400.00	-	-	450,400.00	58.85	315,000.00	41.15
51	ร.ร.วิทยาศาสตร์จุฬาราชวิทยาลัย สตูล	1,050,000.00	-	-	595,473.05	56.71	454,526.95	43.29
52	ร.ร.บ้านแม่สลิทหลวงวิทยา	229,800.00	-	-	116,130.00	50.54	113,670.00	49.46
53	ร.ร.สามเสนวิทยาลัย	24,800.00	-	-	11,926.00	48.09	12,874.00	51.91
54	ร.ร.อนุบาลอุดรธานี	36,200.00	-	-	16,200.00	44.75	20,000.00	55.25
55	ร.ร.บุญวาทย์วิทยาลัย	35,200.00	-	-	11,800.00	33.52	23,400.00	66.48
56	ร.ร.มัธยมวานรนิวาส	75,000.00	-	-	19,000.00	25.33	56,000.00	74.67
57	ร.ร.เบญจมาศราชรังสฤษฎิ์	85,400.00	-	-	14,400.00	16.86	71,000.00	83.14
58	ร.ร.เชิงคำวิทยาคม	75,000.00	-	-	-	-	75,000.00	100.00
59	ร.ร.พัทลุง	5,000.00	-	-	-	-	5,000.00	100.00
60	ร.ร.แม่สะเรียง "บริพัตรศึกษา"	116,400.00	-	-	-	-	116,400.00	100.00
61	ร.ร.หนองบัวพิทยาคาร	12,000.00	-	-	-	-	12,000.00	100.00
62	ร.ร.อ่างทองปัทมโรจน์วิทยาคม	10,700.00	-	-	-	-	10,700.00	100.00
63	ร.ร.อุทัยวิทยาคม	75,000.00	-	-	-	-	75,000.00	100.00
64	ร.ร.อุดรพิชัยรักษ์พิทยา	5,100.00	-	-	-	-	5,100.00	100.00
	รวม	19,561,600.00	-	-	15,114,929.32	77.27	4,446,670.68	22.73
	รวมทั้งสิ้น	7,376,736,127.00	4,802,167.50	0.07	5,690,454,347.57	77.14	1,681,479,611.93	22.79

ที่มา : รายงานจากระบบ New GFMS Thai/ วันที่รายงานในระบบ: 1/7/2567

กลุ่มพัฒนาระบบงานคลัง
สำนักการคลังและสินทรัพย์

ด่วนที่สุด

ที่ ศธ ๐๕๐๐๒/ว ๑๗๒๓



สำนักงานคณะกรรมการการศึกษาขั้นพื้นฐาน
กระทรวงศึกษาธิการ กทม. ๑๐๓๐๐

๑ พฤษภาคม ๒๕๖๗

เรื่อง มาตรการเร่งรัดการใช้จ่ายงบประมาณรายจ่ายประจำปีงบประมาณ พ.ศ. ๒๕๖๗

เรียน ผู้อำนวยการสำนักงานเขตพื้นที่การศึกษาประถมศึกษา / มัธยมศึกษา / ศูนย์การศึกษาพิเศษ /
โรงเรียนที่เป็นหน่วยเบิกจ่าย ทุกแห่ง

สิ่งที่ส่งมาด้วย สำเนาหนังสือสำนักเลขาธิการคณะรัฐมนตรี ด่วนที่สุด ที่ นร ๐๕๐๕/ว ๑๕๙
ลงวันที่ ๕ เมษายน ๒๕๖๗

ด้วยสำนักงบประมาณ ได้กำหนดมาตรการเร่งรัดการใช้จ่ายงบประมาณรายจ่ายประจำปีงบประมาณ พ.ศ. ๒๕๖๗ เพื่อให้การใช้จ่ายงบประมาณของทุกส่วนราชการและหน่วยงานของรัฐสามารถเป็นกลไกสนับสนุนการฟื้นตัวของเศรษฐกิจของประเทศได้อย่างมีประสิทธิภาพ เหมาะสมกับสถานการณ์ และเป็นส่วนสำคัญในการขับเคลื่อนการดำเนินงานตามยุทธศาสตร์ชาติ แผนแม่บทภายใต้ยุทธศาสตร์ชาติ นโยบายและแผนระดับชาติว่าด้วยความมั่นคงแห่งชาติ แผนพัฒนาเศรษฐกิจและสังคมแห่งชาติ ฉบับที่ ๑๓ และนโยบายรัฐบาล จึงกำหนดมาตรการเร่งรัดการใช้จ่ายงบประมาณรายจ่ายประจำปีงบประมาณ พ.ศ. ๒๕๖๗ เพื่อให้หน่วยรับงบประมาณใช้จ่ายงบประมาณได้อย่างมีประสิทธิภาพ เหมาะสมกับสถานการณ์และสามารถดำเนินการก่อนนี้ผูกพันได้ทันทีเมื่อพระราชบัญญัติงบประมาณรายจ่ายประจำปีงบประมาณ พ.ศ. ๒๕๖๗ ประกาศใช้บังคับ โดยคณะรัฐมนตรีมีมติเห็นชอบ เมื่อวันที่ ๒ เมษายน ๒๕๖๗ ให้ทุกส่วนราชการถือปฏิบัติรายละเอียดปรากฏตามหนังสือสำนักเลขาธิการคณะรัฐมนตรี ด่วนที่สุด ที่ นร ๐๕๐๕/ว ๑๕๙ ลงวันที่ ๕ เมษายน ๒๕๖๗

สำนักงานคณะกรรมการการศึกษาขั้นพื้นฐาน จึงขอให้ทุกหน่วยเบิกจ่ายดำเนินการตามมาตรการเร่งรัดการใช้จ่ายงบประมาณรายจ่ายประจำปีงบประมาณ พ.ศ. ๒๕๖๗ โดยมีแนวปฏิบัติ ดังนี้

๑. กำหนดเป้าหมายการใช้จ่ายงบประมาณรายจ่ายประจำปีงบประมาณ พ.ศ. ๒๕๖๗ ในภาพรวมของประเทศ เพื่อเป็นแนวทางให้ทุกหน่วยเบิกจ่ายจัดทำแผนการปฏิบัติงานและแผนการใช้จ่ายงบประมาณรายจ่ายประจำปีงบประมาณ พ.ศ. ๒๕๖๗ ให้สอดคล้องกับเป้าหมายในภาพรวมของประเทศ ดังนี้

แผนฯ	ไตรมาสที่ ๑	ไตรมาสที่ ๒	ไตรมาสที่ ๓	ไตรมาสที่ ๔
ภาพรวม	ร้อยละ ๒๘	ร้อยละ ๔๗	ร้อยละ ๘๒	ร้อยละ ๑๐๐
รายจ่ายประจำ	ร้อยละ ๓๓	ร้อยละ ๕๓	ร้อยละ ๘๒	ร้อยละ ๑๐๐
รายจ่ายลงทุน	ร้อยละ ๑๑	ร้อยละ ๒๔	ร้อยละ ๘๐	ร้อยละ ๑๐๐

ทั้งนี้ ให้ทุกหน่วยเบิกจ่ายเร่งรัดกระบวนการจัดซื้อจัดจ้าง เพื่อให้สามารถก่อนนี้ผูกพันและมีผลการใช้จ่ายงบประมาณรายจ่ายประจำปีงบประมาณ พ.ศ. ๒๕๖๗ เป็นไปตามเป้าหมายข้างต้น

๒. เพื่อเป็น...


๒. เพื่อเป็นการเร่งรัดให้ทุกหน่วยเบิกจ่ายใช้จ่ายหรือก่องหน้ผูกพันได้โดยเร็ว จึงขอให้ทุกหน่วยเบิกจ่ายดำเนินการพิจารณากำหนดระยะเวลาการส่งมอบงานให้รวดเร็วขึ้นเพื่อให้ทันการเบิกจ่ายภายในเดือนกันยายน ๒๕๖๗ โดยเฉพาะรายการปีเดียว สำหรับรายการผูกพันใหม่ควรดำเนินการก่องหน้ผูกพันให้แล้วเสร็จภายในเดือนพฤษภาคม ๒๕๖๗

อนึ่ง หากหน่วยเบิกจ่ายพบว่ามียุทธการงบประมาณที่จะไม่สามารถก่องหน้ผูกพันได้ทันภายในปีงบประมาณ พ.ศ. ๒๕๖๗ ให้คณะกรรมการติดตามเร่งรัดการเบิกจ่ายงบประมาณที่สำนักงานเขตพื้นที่การศึกษาแต่งตั้ง ดำเนินการแจ้งสำนักงานคณะกรรมการการศึกษาขั้นพื้นฐาน เพื่อร่วมกันหาแนวทางแก้ไขเป็นรายกรณีในโอกาสแรก เพื่อให้การบริหารงบประมาณมีประสิทธิภาพสูงสุด และป้องกันมิให้เงินพับตกไปเมื่อสิ้นปีงบประมาณ

สำนักงานคณะกรรมการการศึกษาขั้นพื้นฐาน จะได้ติดตามผลการใช้จ่ายงบประมาณของทุกหน่วยเบิกจ่ายในสังกัดเป็นระยะ จึงขอให้ทุกหน่วยเบิกจ่ายตระหนักถึงความสำคัญและถือปฏิบัติตามมาตรการเร่งรัดการใช้จ่ายงบประมาณรายจ่ายประจำปีงบประมาณ พ.ศ. ๒๕๖๗ ดังกล่าวโดยเคร่งครัด

จึงเรียนมาเพื่อทราบและถือปฏิบัติต่อไป

ขอแสดงความนับถือ



(นายศิริ ภางคินันท์)

ผู้อำนวยการคณะกรรมการการศึกษาขั้นพื้นฐาน ปฏิบัติราชการแทน
เลขาธิการคณะกรรมการการศึกษาขั้นพื้นฐาน

สำนักการคลังและสินทรัพย์

โทร. ๐ ๒๒๘๘ ๕๖๓๑

คำสั่งที่ สค. ๑๕๐๕/ว ๑๕๗

ที่ นร ๐๕๐๕/ว ๑๕๗



ร.ม.ว.ศ.ร.
เลขที่ ๑๓๔
- ๑ เม.ย. ๒๕๖๗
วันที่
เวลา ๑๕.๓๕

สำนักงานรัฐมนตรี
เลขรับที่ ๑๑๗
วันที่ - ๕ เม.ย. ๒๕๖๗
เวลา ๑๖.๑๕

สำนักเลขาธิการคณะรัฐมนตรี

ทำเนียบรัฐบาล กทม. ๑๐๓๐๐

๕ เมษายน ๒๕๖๗

เรื่อง มาตรการเร่งรัดการใช้จ่ายงบประมาณรายจ่ายประจำปีงบประมาณ พ.ศ. ๒๕๖๗

เรียน รัฐมนตรีว่าการกระทรวงศึกษาธิการ

อ้างถึง หนังสือสำนักเลขาธิการคณะรัฐมนตรี ด่วนที่สุด ที่ นร ๐๕๐๕/ว ๗๗ ลงวันที่ ๑๔ กุมภาพันธ์ ๒๕๖๗

สิ่งที่ส่งมาด้วย ๑. สำเนาหนังสือสำนักงบประมาณ ด่วนที่สุด ที่ นร ๐๗๐๒/๓๓๒ ลงวันที่ ๑๕ มีนาคม ๒๕๖๗

๒. สำเนาหนังสือกระทรวงการคลัง ด่วนที่สุด ที่ กค ๐๔๑๒.๔/๔๔๒๒
ลงวันที่ ๒๘ มีนาคม ๒๕๖๗

๓. สำเนาหนังสือสำนักงานสภาพัฒนาการเศรษฐกิจและสังคมแห่งชาติ
ด่วนที่สุด ที่ นร ๑๑๑๗/๑๘๐๖ ลงวันที่ ๒๖ มีนาคม ๒๕๖๗

ตามที่ได้แจ้งมติคณะรัฐมนตรี (๑๓ กุมภาพันธ์ ๒๕๖๗) รับทราบมาตรการเร่งรัดการใช้จ่าย
งบประมาณประจำปีงบประมาณ พ.ศ. ๒๕๖๖ ไปพลางก่อน มาเพื่อทราบ ความละเอียดแจ้งแล้ว นั้น

สำนักงบประมาณได้ขอให้นำเสนอคณะรัฐมนตรีพิจารณาให้ความเห็นชอบมาตรการเร่งรัด
การใช้จ่ายงบประมาณรายจ่ายประจำปีงบประมาณ พ.ศ. ๒๕๖๗ ซึ่งกระทรวงการคลังและสำนักงาน
สภาพัฒนาการเศรษฐกิจและสังคมแห่งชาติได้เสนอความเห็นไปเพื่อประกอบการพิจารณาของคณะรัฐมนตรีด้วย
ความละเอียดปรากฏตามสำเนาหนังสือที่ส่งมาด้วยนี้

คณะรัฐมนตรีได้ประชุมปรึกษาเมื่อวันที่ ๒ เมษายน ๒๕๖๗ ลงมติเห็นชอบตามที่
สำนักงบประมาณเสนอ

รับคำสั่ง ร.ม.ว.ศ.ร. จึงเรียนยืนยันมาและถือปฏิบัติต่อไป
ได้ส่วนราชการในสังกัด และองค์กรในกำกับ
ทราบและ ออปฏิบัติงานตามมติ ครม.

ขอแสดงความนับถือ

(Signature)

(นายสมเกียรติ ธรรม)

เลขานุการรัฐมนตรีว่าการกระทรวงศึกษาธิการ

๑๐ เม.ย. ๒๕๖๗

กองพัฒนาศาสตร์และติดตามนโยบายพิเศษ

โทร. ๐ ๒๒๘๐ ๙๐๐๐ ต่อ ๑๖๔๑ (พริมา), ๑๕๙๒ (เฉลิมขวัญ)

โทรสาร ๐ ๒๒๘๐ ๑๔๔๖

www.soc.go.th

ไปรษณีย์อิเล็กทรอนิกส์ saraban@soc.go.th



(Signature)

(นางณัฐฎา อ่อนตศิลป์)

เลขาธิการคณะรัฐมนตรี

ว่าที่ร้อยตรี

(Signature)

(ธน วงษ์จินดา)

เลขาธิการคณะกรรมการการศึกษาระดับขั้นพื้นฐาน

๑๘ เม.ย. ๒๕๖๗

ด่วนที่สุด

ที่ นร ๐๗๐๒/๓๗๖



สำนักงานประมาณ

๑๐๖๓ ถนนพหลโยธิน

แขวงพญาไท กรุงเทพฯ ๑๐๕๐๐

๑๕ มีนาคม ๒๕๖๗

เรื่อง มาตรการเร่งรัดการใช้จ่ายงบประมาณรายจ่ายประจำปีงบประมาณ พ.ศ. ๒๕๖๗

เรียน เลขาธิการคณะรัฐมนตรี

สิ่งที่ส่งมาด้วย สำเนาหนังสือสำนักงานประมาณ ด่วนที่สุด ที่ นร ๐๗๐๒/๓๖๖

ลงวันที่ ๑๔ มีนาคม ๒๕๖๗

ด้วยนายกรัฐมนตรีได้เห็นชอบมาตรการเร่งรัดการใช้จ่ายงบประมาณรายจ่ายประจำปีงบประมาณ พ.ศ. ๒๕๖๗ และอนุมัติให้สำนักงานประมาณนำเสนอต่อคณะรัฐมนตรี รายละเอียดปรากฏตามสิ่งที่ส่งมาด้วย

สำนักงานประมาณจึงขอส่งเรื่องดังกล่าวมาเพื่อโปรดนำเสนอคณะรัฐมนตรีพิจารณาให้ความเห็นชอบต่อไป

จึงเรียนมาเพื่อโปรดดำเนินการ จะขอบคุณยิ่ง

ขอแสดงความนับถือ

๒๐ มีนาคม ๒๕๖๗

(นายเฉลิมพล เพ็ญสูตร)

ผู้อำนวยการสำนักงานประมาณ

กองกฎหมายและระเบียบ

โทร. ๐๙ ๕๔๙๐ ๖๐๑๕

ไปรษณีย์อิเล็กทรอนิกส์ saraban@bb.go.th



สำเนาถูกต้อง

๕๗

(นางสาวเฉลิมขวัญ ทองจันทร์)

นักวิเคราะห์นโยบายและแผนชำนาญการพิเศษ

๒ 1๗.๖.๖๗



ดำเนที่สุต

บันทึทข้อควม

ส่วนรำชกร... สำนัทงนประมวณ. กองกฏทมวยแลลระเนยบ... โทร. ๐๙.๕๔๕๐.๖๐๑๕

ที่ นร.๐๙๐๒/๓๖๖... วันที่ ๖๔ มินาคม ๒๕๖๗

เรื่อง... มวตรกรรเร่งรัดกรใช้จ่ยงนประมวณรยจ่ยประจ่ยบประมวณ พ.ศ. ๒๕๖๗

กรบเรยบ นยกรัฐมนตรี

๑. สรุปลควมเป็นม

พระรชบัญญัติงบประมวณรยจ่ยประจ่ยบประมวณ พ.ศ. ๒๕๖๗ ประกาศใช้บั้งคับ มัทวันที่ ๑ ตุลาคม ๒๕๖๖ และสำนัทงบประมวณโดยอนุมัตินยกรัฐมนตรีได้กำหนดหลักเกณฑ์และเงื่อนไข การใช้งบประมวณรยจ่ยประจ่ยบประมวณ พ.ศ. ๒๕๖๖ ไปพลางก่อน เพื่อให้หน่วยรับงบประมวณจ่ยเงิน หรือกอหน้ผู้กพันตามหลักเกณฑ์และเงื่อนไขดังกล่าวได้ ตั้งแต่วันที่ ๑ ตุลาคม ๒๕๖๖ เป็นต้นไป โดยคคว่า รำงพระรชบัญญัติงบประมวณรยจ่ยประจ่ยบประมวณ พ.ศ. ๒๕๖๗ จะผ่นการพิจรณารัฐสภา ภายใต้ออนมินาคม ๒๕๖๗

๒. ผลการดำเนิงจ

ผลการใช้จ่ยงบประมวณรยจ่ยประจ่ยบประมวณ พ.ศ. ๒๕๖๖ ไปพลางก่อนในช่วง เดือนตุลคม ๒๕๖๖ - กุมภาพันธ์ ๒๕๖๗ (ข้อมูล ณ วันที่ ๓ มินาคม ๒๕๖๗) มีการเบิกจ่ยงบประมวณ จำนวน ๑,๓๐๒,๒๕๐.๕๘๑๘ ล้านบาท ต่ำกว่ำช่วงเวลยเดียวกันของบงบประมวณ พ.ศ. ๒๕๖๕ และ พ.ศ. ๒๕๖๖ ที่มีผลการเบิกจ่ยงบประมวณ จำนวน ๑,๓๑๗,๕๗๙.๕๘๙๒ ล้านบาท และจำนวน ๑,๔๔๓,๗๐๑.๗๓๕๗ ล้านบาท ตามล่ำดับ

๓. ข้อเสนอ

เพื่อให้กรใช้จ่ยงบประมวณของทุกส่วนรำชกรและหน่วยงนของรัฐสมรถเป็นกลไก สนับสนุนการฟื้นตัวทงเศรษฐกิจของประเทศได้อย่างมีประสิทธิภาพ เหมาะสมกับสถณการณ์ และเป็น ส่วนสำคัญในการขับเคลื่อนการดำเนิงจตามยุทธศสตร์ชาติ แผนแม่บทภายใต้ยุทธศสตร์ชาติ นโยบายและ แผนระดับชวติว่ำด้วยควมมั่นคงแห่งชวติ แผนพัฒนาเศรษฐกิจและสังคมแห่งชวติ ฉบับที่ ๑๓ และ นโยบายรัฐบถ จึงเห็นสมควรกำหนดมวตรกรรเร่งรัดกรใช้จ่ยงบประมวณรยจ่ยประจ่ยบประมวณ พ.ศ. ๒๕๖๗ เพื่อให้หน่วยรับงบประมวณใช้จ่ยงบประมวณได้อย่างมีประสิทธิภาพ เหมาะสมกับสถณการณ์ และสามารถดำเนิงการกอหน้ผู้กพันได้ทันทีเมื่อพระรชบัญญัติงบประมวณรยจ่ยประจ่ยบประมวณ พ.ศ. ๒๕๖๗ ประกาศใช้บั้งคับ ดังนี้

๓.๑ เห็นสมควรกำหนดเป้ำหมยกรใช้จ่ยงบประมวณรยจ่ยประจ่ยบประมวณ พ.ศ. ๒๕๖๗ ในภพรวมของประเทศ เพื่อเป็นแนวทงให้หน่วยรับงบประมวณจัดทำแผนการปฏิบัติงนและ แผนกรใช้จ่ยงบประมวณรยจ่ยประจ่ยบประมวณ พ.ศ. ๒๕๖๗ ให้สอดคล้องกับเป้ำหมยในภพรวม ของประเทศ ดังนี้

แผน	ไตรมาสที่ ๑	ไตรมาสที่ ๒	ไตรมาสที่ ๓	ไตรมาสที่ ๔
ภพรวม	ร้อยละ ๒๘	ร้อยละ ๔๗	ร้อยละ ๘๒	ร้อยละ ๑๐๐
รยจ่ยประจ่ย	ร้อยละ ๓๓	ร้อยละ ๕๓	ร้อยละ ๘๒	ร้อยละ ๑๐๐
รยจ่ยลงทุน	ร้อยละ ๑๑	ร้อยละ ๒๔	ร้อยละ ๘๐	ร้อยละ ๑๐๐

/ ทังนี้ ...

นพ. 1652
 เข้า 16.03
 14 มี.ค. 67
 ออก 15/03/67
 16.11 น.

ทั้งนี้ สำนักงบประมาณจะแจ้งแนวทางการจัดทำแผนการปฏิบัติงานและแผนการใช้จ่าย งบประมาณ และการอนุมัติเงินจัดสรรงบประมาณรายจ่ายประจำปีงบประมาณ พ.ศ. ๒๕๖๗ ตามระเบียบ ว่าด้วยการบริหารงบประมาณ พ.ศ. ๒๕๖๒ ให้หน่วยรับงบประมาณถือปฏิบัติต่อไปเมื่อรัฐสภาได้ให้ความเห็นชอบ ร่างพระราชบัญญัติงบประมาณรายจ่ายประจำปีงบประมาณ พ.ศ. ๒๕๖๗ แล้ว โดยในเบื้องต้น เห็นสมควรให้ หน่วยรับงบประมาณจัดส่งแผนดังกล่าวให้สำนักงบประมาณพิจารณาภายในวันที่ ๒๒ มีนาคม ๒๕๖๗ เพื่อ สำนักงบประมาณพิจารณาอนุมัติเงินจัดสรรได้ในช่วงต้นเดือนเมษายน ๒๕๖๗ และให้หน่วยรับงบประมาณ เตรียมการจัดซื้อจัดจ้าง แต่จะสามารถลงนามสัญญาได้เมื่อพระราชบัญญัติงบประมาณรายจ่ายประจำปี งบประมาณ พ.ศ. ๒๕๖๗ มีผลใช้บังคับแล้ว

๓.๒ เพื่อเป็นการเร่งรัดให้หน่วยรับงบประมาณใช้จ่ายหรือก่องหนผู้กักกันได้โดยเร็ว เห็นสมควรให้หน่วยรับงบประมาณดำเนินการ ดังนี้

(๑) งบประมาณรายจ่ายที่ต้องดำเนินการหรือเบิกจ่ายโดยสำนักงานในส่วนภูมิภาค ให้หน่วยรับงบประมาณเร่งดำเนินการส่งเงินจัดสรรต่อไปยังสำนักงานในส่วนภูมิภาคภายในห้าวันนับแต่วันที่ ได้รับอนุมัติเงินจัดสรร

(๒) รายการก่องหนผู้กักข้ามปีงบประมาณที่เป็นรายจ่ายลงทุนรายการใหม่ ให้หน่วยรับ งบประมาณจัดส่งรายละเอียดคุณลักษณะเฉพาะ แบบรูปรายการสิ่งก่อสร้าง ราคาากลาง และรายละเอียดประกอบ ที่เกี่ยวข้องให้สำนักงบประมาณพิจารณาความเหมาะสมของราคาควบคุมไปกับการดำเนินกระบวนการจัดซื้อ จัดจ้าง และเมื่อได้ผลการจัดซื้อจัดจ้างแล้ว หากไม่เกินวงเงินที่สำนักงบประมาณให้ความเห็นชอบ ให้แจ้ง สำนักงบประมาณทราบและดำเนินการทำสัญญาก่องหนผู้กักต่อไปได้


๓.๓ ให้หน่วยรับงบประมาณพิจารณากำหนดระยะเวลาการส่งมอบงานให้รวดเร็วขึ้น เพื่อให้ทันการเบิกจ่ายภายในเดือนกันยายน ๒๕๖๗ โดยเฉพาะรายการปีเดียว สำหรับรายการผูกพันใหม่ ควรดำเนินการก่องหนผู้กักให้แล้วเสร็จภายในเดือนพฤษภาคม ๒๕๖๗

อย่างไรก็ดี หากคาดหมายว่ามีรายการงบประมาณที่จะไม่สามารถก่องหนได้ทันภายใน ปีงบประมาณ พ.ศ. ๒๕๖๗ ให้หน่วยรับงบประมาณแจ้งสำนักงบประมาณเพื่อร่วมกันหาแนวทางแก้ไข เป็นรายการในปีโอกาสแรก เพื่อให้การบริหารงบประมาณมีประสิทธิภาพสูงสุด และป้องกันมิให้เงินพับตกไป เมื่อสิ้นปีงบประมาณ


ทั้งนี้ มาตราการเร่งรัดการใช้จ่ายงบประมาณรายจ่ายประจำปีงบประมาณ พ.ศ. ๒๕๖๗ ดังกล่าว เป็นการดำเนินการที่สอดคล้องกับยุทธศาสตร์ชาติด้านการปรับสมดุลและพัฒนากระบวนการบริหารจัดการ ภาครัฐ ๔.๒.๒ ระบบการเงินการคลังของประเทศสนับสนุนการขับเคลื่อนยุทธศาสตร์ชาติ การใช้ งบประมาณโปร่งใส เป็นไปตามเป้าหมายในระยะเวลาที่กำหนด

จึงกราบเรียนมาเพื่อโปรดพิจารณา อนุมัติตามข้อ ๓ เพื่อสำนักงบประมาณจะได้นำเสนอ คณะรัฐมนตรีเพื่อพิจารณาให้ความเห็นชอบต่อไป

อนุมัติ


(นายเศรษฐา ทวีสิน)
นายกรัฐมนตรี
๑๕ มี.ค. ๖๗

๑๑ มีนาคม ๒๕๖๗
(นายเฉลิมพล เทียนสุตร)
ผู้อำนวยการสำนักงบประมาณ
สำนักงาน
ถนนธรรม นคร ๒๖
เลขที่ ๑๑๖ ถนนธรรม นคร ๒๖
กระทรวงการคลัง กรุงเทพฯ

กรมการคลัง

๑๑.๓.๖๗

ด่วนที่สุด

ที่ กค ๐๕๑๒.๔/๕๕๒๒



กระทรวงการคลัง

ถนนพระรามที่ ๖ กทม. ๑๐๕๐๐

๒๘ มีนาคม ๒๕๖๗

เรื่อง มาตรการเร่งรัดการใช้จ่ายงบประมาณรายจ่ายประจำปีงบประมาณ พ.ศ. ๒๕๖๗

เรียน เลขาธิการคณะกรรมการรัฐมนตรี

อ้างถึง หนังสือสำนักเลขาธิการคณะกรรมการรัฐมนตรี ด่วนที่สุด ที่ นร ๐๕๐๖/๖๐๙๖ ลงวันที่ ๒๑ มีนาคม ๒๕๖๗

ตามที่สำนักเลขาธิการคณะกรรมการรัฐมนตรีขอให้กระทรวงการคลังเสนอความเห็นในส่วนที่เกี่ยวข้องเพื่อประกอบการพิจารณาของคณะกรรมการรัฐมนตรี กรณีสำนักงบประมาณได้เสนอเรื่อง มาตรการเร่งรัดการใช้จ่ายงบประมาณรายจ่ายประจำปีงบประมาณ พ.ศ. ๒๕๖๗ เพื่อให้หน่วยรับงบประมาณใช้จ่ายงบประมาณได้อย่างมีประสิทธิภาพ เหมาะสมกับสถานการณ์ และสามารถดำเนินการก่อนนี้ผูกพันได้ทันที เมื่อพระราชบัญญัติงบประมาณรายจ่ายประจำปีงบประมาณ พ.ศ. ๒๕๖๗ ประกาศใช้บังคับ ความละเอียดแจ้งแล้ว นั้น

กระทรวงการคลังพิจารณาแล้ว ขอเรียนว่า เนื่องจากหน่วยรับงบประมาณจะมีระยะเวลาในการดำเนินการและเบิกจ่ายเงินงบประมาณรายจ่ายประจำปีงบประมาณ พ.ศ. ๒๕๖๗ ประมาณ ๕ เดือน ดังนั้น เพื่อเร่งรัดการเบิกจ่ายเงินงบประมาณรายจ่ายประจำปีงบประมาณ พ.ศ. ๒๕๖๗ จึงเห็นสมควรที่คณะกรรมการรัฐมนตรีจะพิจารณาให้ความเห็นชอบมาตรการเร่งรัดการใช้จ่ายงบประมาณรายจ่ายประจำปีงบประมาณ พ.ศ. ๒๕๖๗ ตามที่สำนักงบประมาณเสนอ

จึงเรียนมาเพื่อโปรดพิจารณาดำเนินการต่อไป

ขอแสดงความนับถือ

(นายเศรษฐา ทวีสิน)

รัฐมนตรีว่าการกระทรวงการคลัง

กรมบัญชีกลาง

กองบริหารการรับ - จ่ายเงินภาครัฐ

โทร. ๐ ๒๑๒๗ ๗๐๐๐ ต่อ ๔๒๐๖

ไปรษณีย์อิเล็กทรอนิกส์ saraban@cgd.go.th

สำเนาถูกต้อง

(นางสาวเฉลิมขวัญ ทองจันทร์)

นักวิเคราะห์นโยบายและแผนชำนาญการพิเศษ

๒ ๗-๖-๖๗

ด่วนที่สุด

ที่ นร ๑๑๑๓/๑๔๐๖



สำนักงานสภาพัฒนาการ
เศรษฐกิจและสังคมแห่งชาติ
๙๖๒ ถนนกรุงเกษม กรุงเทพฯ ๑๐๑๐๐

๒๖ มีนาคม ๒๕๖๗

เรื่อง มาตรการเร่งรัดการใช้จ่ายงบประมาณรายจ่ายประจำปีงบประมาณ พ.ศ. ๒๕๖๗

เรียน เลขาธิการคณะกรรมการรัฐมนตรี

อ้างถึง หนังสือสำนักเลขาธิการคณะกรรมการรัฐมนตรี ด่วนที่สุด ที่ นร ๐๕๐๖/๑๐๙๗ ลงวันที่ ๒๑ มีนาคม ๒๕๖๗

ตามที่สำนักเลขาธิการคณะกรรมการรัฐมนตรีขอให้สำนักงานสภาพัฒนาการเศรษฐกิจและสังคมแห่งชาติ เสนอความเห็นในส่วนที่เกี่ยวข้องเพื่อประกอบการพิจารณาของคณะกรรมการรัฐมนตรี เรื่อง มาตรการเร่งรัดการใช้จ่ายงบประมาณรายจ่ายประจำปีงบประมาณ พ.ศ. ๒๕๖๗ ของสำนักงบประมาณ ความละเอียดแจ้งแล้ว นั้น

สำนักงานสภาพัฒนาการเศรษฐกิจและสังคมแห่งชาติพิจารณาแล้ว เห็นควรให้ความเห็นชอบ มาตรการเร่งรัดการใช้จ่ายงบประมาณรายจ่ายประจำปีงบประมาณ พ.ศ. ๒๕๖๗ ตามที่สำนักงบประมาณเสนอ เพื่อเร่งรัดให้หน่วยรับงบประมาณใช้จ่ายหรือก่องหนผู้กักพันได้โดยเร็วทันทีที่พระราชบัญญัติงบประมาณรายจ่ายประจำปีงบประมาณ พ.ศ. ๒๕๖๗ มีผลบังคับใช้ ซึ่งจะเป็นการเพิ่มประสิทธิภาพการเบิกจ่ายและสนับสนุน การขยายตัวทางเศรษฐกิจในช่วงที่เหลือของปี ๒๕๖๗ ต่อไป

จึงเรียนมาเพื่อโปรดพิจารณาดำเนินการต่อไป

ขอแสดงความนับถือ

(นายตनुชา พิขยนันท์)

เลขาธิการสภาพัฒนาการเศรษฐกิจและสังคมแห่งชาติ

กองยุทธศาสตร์และการวางแผนเศรษฐกิจมหภาค
โทร. ๐ ๒๒๘๐ ๔๐๘๕ ต่อ ๖๔๘๖
โทรสาร ๐ ๒๒๘๑ ๙๘๘๖
E-mail: Arnunchanog@nesdc.go.th

สำเนาถูกต้อง

(นางสาวเฉลิมขวัญ ทองจันทร์)

นักวิเคราะห์นโยบายและแผนชำนาญการพิเศษ

๒ ๐๔-๖-๖๗