



ที่ ศธ ๐๔๐๐๒/ว ๔๔๐๐

สำนักงานคณะกรรมการการศึกษาขั้นพื้นฐาน
กระทรวงศึกษาธิการ กทม. ๑๐๓๐๐

๑๔ ตุลาคม ๒๕๖๔

เรื่อง ผลการใช้จ่ายเงินงบประมาณรายจ่ายประจำปีงบประมาณ พ.ศ. ๒๕๖๔ ณ สิ้นไตรมาสที่ ๔
เรียน ผู้อำนวยการสำนักงานเขตพื้นที่การศึกษาประถมศึกษา/มัธยมศึกษา/ศูนย์การศึกษาพิเศษ/
โรงเรียนที่เป็นหน่วยเบิกจ่ายทุกแห่ง
อ้างถึง หนังสือสำนักงานคณะกรรมการการศึกษาขั้นพื้นฐาน ส่วนที่สด ที่ ศธ ๐๔๐๐๒/ว ๕๗๓๒
ลงวันที่ ๒๕ ธันวาคม ๒๕๖๓

ตามหนังสือที่อ้างถึงสำนักงานคณะกรรมการการศึกษาขั้นพื้นฐาน ได้แจ้งมาตรการภาครัฐประจำปี
พ.ศ. ๒๕๖๔ ให้ทุกหน่วยเบิกจ่าย ได้รับทราบและถือปฏิบัติ เพื่อให้ทุกหน่วยเบิกจ่ายได้เร่งรัดดำเนินการให้
บรรลุตามเป้าหมายภายในระยะเวลาที่กำหนดและมติคณะรัฐมนตรี เมื่อวันที่ ๑๐ พฤศจิกายน ๒๕๖๓
ซึ่งกำหนดเป้าหมายการเบิกจ่ายงบประมาณรายจ่ายประจำปี ๒๕๖๔ ในไตรมาสที่ ๔ ภาพรวมทุกงบรายจ่าย
ร้อยละ ๑๐๐ รายจ่ายประจำปี ร้อยละ ๑๐๐ และรายจ่ายลงทุน ร้อยละ ๑๐๐ ความแจ้งแล้วนั้น

สำนักงานคณะกรรมการการศึกษาขั้นพื้นฐาน จึงขอส่งสรุปผลการใช้จ่ายเงินงบประมาณ
รายจ่ายประจำปีงบประมาณ พ.ศ. ๒๕๖๔ ณ สิ้นไตรมาสที่ ๔ โดยสามารถดาวน์โหลดรายละเอียดทั้งหมดได้ที่
เว็บไซต์สำนักการคลังและสินทรัพย์ <https://www.finance-obec.net/home>

ดังนั้นสำนักงานคณะกรรมการการศึกษาขั้นพื้นฐาน ขอให้ผู้บริหารหน่วยงานได้ศึกษา
เปรียบเทียบผลการดำเนินงานและตระหนักถึงความสำคัญของการใช้จ่ายเงินงบประมาณให้เป็นไปตาม
เป้าหมาย มติคณะรัฐมนตรี แผนการปฏิบัติงานและแผนการใช้จ่ายงบประมาณ ให้เกิดประสิทธิภาพในปีต่อไป

จึงเรียนมาเพื่อทราบและถือปฏิบัติโดยเคร่งครัด

ขอแสดงความนับถือ

(นายอัมพร พิณะสา)

เลขาธิการคณะกรรมการการศึกษาขั้นพื้นฐาน

สำนักการคลังและสินทรัพย์

โทร. ๐ ๒๒๘๘ ๕๖๒๘

โทรสาร ๐ ๒๖๒๘ ๕๑๑๓

ด่วนที่สุด

ที่ ศธ ๐๕๐๐๒/ว ๕๓๓



สำนักงานคณะกรรมการการศึกษาขั้นพื้นฐาน
กระทรวงศึกษาธิการ กทม. ๑๐๓๐๐

๒๕ ธันวาคม ๒๕๖๓

เรื่อง มาตรการการคลังด้านการใช้จ่ายภาครัฐ

เรียน ผู้อำนวยการสำนักงานเขตพื้นที่การศึกษาประถมศึกษา / มัธยมศึกษา / ศูนย์การศึกษาพิเศษ /
โรงเรียนที่เป็นหน่วยเบิกจ่าย ทุกแห่ง

สิ่งที่ส่งมาด้วย สำเนาหนังสือสำนักเลขาธิการคณะรัฐมนตรี ด่วนที่สุด ที่ นร ๐๕๐๕/ว ๕๓๔
ลงวันที่ ๑๒ พฤศจิกายน ๒๕๖๓

ด้วยกระทรวงการคลังได้กำหนดเป้าหมายการใช้จ่ายงบประมาณปีงบประมาณ พ.ศ. ๒๕๖๔ ตามมาตรการการคลังด้านการใช้จ่ายภาครัฐ เพื่อเร่งรัดสนับสนุนให้มีเม็ดเงินจากระบบงบประมาณรายจ่ายประจำปีงบประมาณ พ.ศ. ๒๕๖๔ ลงสู่ระบบเศรษฐกิจรวดเร็วขึ้น ซึ่งคณะรัฐมนตรีมีมติเห็นชอบเมื่อวันที่ ๑๐ พฤศจิกายน ๒๕๖๓ ให้ทุกส่วนราชการ (หน่วยรับงบประมาณ) ได้ถือปฏิบัติ รายละเอียดปรากฏตามสำเนาหนังสือสำนักเลขาธิการคณะรัฐมนตรี ด่วนที่สุด ที่ นร ๐๕๐๕/ว ๕๓๔ ลงวันที่ ๑๒ พฤศจิกายน ๒๕๖๓

สำนักงานคณะกรรมการการศึกษาขั้นพื้นฐานขอแจ้งว่า มาตรการดังกล่าวกำหนดเป้าหมายการใช้จ่ายงบประมาณปีงบประมาณ พ.ศ. ๒๕๖๔ เป็นรายไตรมาส ดังนี้

งบรายจ่าย	ไตรมาสที่ ๑ (ร้อยละ)	ไตรมาสที่ ๒ (สะสมร้อยละ)	ไตรมาสที่ ๓ (สะสมร้อยละ)	ไตรมาสที่ ๔ (สะสมร้อยละ)
ภาพรวม (ทุกงบ)	๓๒	๕๔	๗๗	๑๐๐
รายจ่ายลงทุน	๒๐	๔๕	๖๕	๑๐๐
รายจ่ายประจำ	๓๖	๕๗	๘๐	๑๐๐

เพื่อให้ทุกหน่วยเบิกจ่ายในสังกัด มีผลการใช้จ่ายงบประมาณเป็นไปตามเป้าหมายที่กำหนดไว้ข้างต้น และถือปฏิบัติเป็นแนวทางเดียวกัน สำนักงานคณะกรรมการการศึกษาขั้นพื้นฐาน จึงให้ทุกหน่วยเบิกจ่ายถือปฏิบัติ ดังนี้

๑. หน่วยเบิกจ่ายหรือหน่วยงานในสังกัด ที่ได้รับจัดสรรงบประมาณ เร่งรัดการก่อหนี้ผูกพันรายการงบลงทุนให้เสร็จสิ้นทุกรายการภายในไตรมาสที่ ๒ รวมทั้งการบริหารสัญญาให้ผู้รับจ้างดำเนินการตามงวดงานในสัญญา มิให้เบิกจ่ายงบประมาณล่าช้า


๒. ให้สำนักงานเขตพื้นที่การศึกษาแต่งตั้งคณะกรรมการติดตามเร่งรัดการเบิกจ่ายงบประมาณ รวมทั้งให้มีการประชุมชี้แจงทำความเข้าใจแก่โรงเรียนในสังกัด เพื่อเร่งรัดให้มีผลการใช้จ่ายงบประมาณทั้งรายการงบลงทุนและรายจ่ายประจำ เป็นไปตามเป้าหมายมติคณะรัฐมนตรีที่กำหนดไว้

๓. เรงร็ดการเบิกจ่ายค่าใช้จ่ายด้านการฝึกอบรม ประชุม สัมมนา ให้เบิกจ่ายงบประมาณดังกล่าวได้ในไตรมาสที่ ๑ ของปีงบประมาณ พ.ศ. ๒๕๖๔ ให้มากที่สุดหรือน้อยกว่า ร้อยละ ๕๐ ของวงเงินงบประมาณที่ได้รับจัดสรร

สำนักงานคณะกรรมการการศึกษาขั้นพื้นฐาน จะได้ติดตามผลการใช้จ่ายงบประมาณของทุกหน่วยงานในสังกัด จึงขอให้ทุกหน่วยเบิกจ่ายถือปฏิบัติตามมาตรการการคลังด้านการใช้จ่ายภาครัฐดังกล่าวโดยเคร่งครัด

จึงเรียนมาเพื่อทราบและถือปฏิบัติต่อไป

ขอแสดงความนับถือ

ว่าที่ ร.ต. 

(ธนุ วงษ์จินดา)

รองเลขาธิการคณะกรรมการการศึกษาขั้นพื้นฐาน ปฏิบัติราชการแทน
เลขาธิการคณะกรรมการการศึกษาขั้นพื้นฐาน

สำนักการคลังและสินทรัพย์

โทร. ๐ ๒๒๘๘ ๕๖๒๘, ๐ ๒๒๘๘ ๕๖๒๖

โทรสาร ๐ ๒๒๘๘ ๕๖๒๖

สำเนา

ด่วนที่สุด

ที่ นร ๐๕๐๕/ว ๕๓๕

สำนักเลขาธิการคณะรัฐมนตรี
ทำเนียบรัฐบาล กทม. ๑๐๓๐๐

๑๒ พฤศจิกายน ๒๕๖๓

เรื่อง มาตรการการคลังด้านการใช้จ่ายภาครัฐ

กราบเรียน/เรียน รอง-นรม., รัฐ-นร., กระทรวง, กรม

- สิ่งที่ส่งมาด้วย
๑. สำเนาหนังสือกระทรวงการคลัง ด่วนที่สุด ที่ กค ๑๐๐๔/๑๙๔๓๘ ลงวันที่ ๕ พฤศจิกายน ๒๕๖๓
 ๒. สำเนาหนังสือกระทรวงคมนาคม ด่วนที่สุด ที่ คค (ปคร) ๐๒๐๘/๓๘๘ ลงวันที่ ๙ พฤศจิกายน ๒๕๖๓
 ๓. สำเนาหนังสือกระทรวงพลังงาน ด่วนที่สุด ที่ พน ๐๒๐๔/๑๑๕๓ ลงวันที่ ๑๐ พฤศจิกายน ๒๕๖๓
 ๔. สำเนาหนังสือสำนักงบประมาณ ด่วนที่สุด ที่ นร ๐๗๒๙.๑/๖๓ ลงวันที่ ๙ พฤศจิกายน ๒๕๖๓
 ๕. สำเนาหนังสือสำนักงานสภาพัฒนาการเศรษฐกิจและสังคมแห่งชาติ ด่วนที่สุด ที่ นร ๑๑๑๓/๖๕๘๙ ลงวันที่ ๑๐ พฤศจิกายน ๒๕๖๓

ด้วยกระทรวงการคลังได้ขอให้นำเสนอคณะรัฐมนตรีพิจารณาให้ความเห็นชอบ ดังนี้

๑. มาตรการการคลังด้านการใช้จ่ายภาครัฐ และมอบหมายให้หน่วยรับงบประมาณถือปฏิบัติตามมาตรการดังกล่าว

๒. การแต่งตั้งคณะกรรมการติดตามเร่งรัดการเบิกจ่ายงบประมาณและการใช้จ่ายภาครัฐ ซึ่งหน่วยงานที่เกี่ยวข้องได้เสนอความเห็นไปเพื่อประกอบการพิจารณาของคณะรัฐมนตรีด้วยความละเอียดปรากฏตามสำเนาหนังสือที่ส่งมาด้วยนี้

คณะรัฐมนตรีได้ประชุมปรึกษาเมื่อวันที่ ๑๐ พฤศจิกายน ๒๕๖๓ ลงมติเห็นชอบทั้ง ๒ ข้อตามที่กระทรวงการคลังเสนอ ทั้งนี้ ให้กระทรวงการคลังและหน่วยงานที่เกี่ยวข้องรับความเห็นของกระทรวงคมนาคมและสำนักงบประมาณไปพิจารณาดำเนินการในส่วนที่เกี่ยวข้องต่อไปด้วย

จึงกราบเรียนมาเพื่อโปรดทราบ/จึงเรียนยืนยันมา/จึงเรียนยืนยันมาและถือปฏิบัติต่อไป/จึงเรียนมาเพื่อโปรดทราบ/จึงเรียนมาเพื่อโปรดทราบและถือปฏิบัติต่อไป

ขอแสดงความนับถือ (อย่างยิ่ง)

ธีระพงษ์ วงศ์ศิวัชวิลาส

(นายธีระพงษ์ วงศ์ศิวัชวิลาส)

เลขาธิการคณะรัฐมนตรี

กองพัฒนายุทธศาสตร์และติดตามนโยบายพิเศษ

โทร. ๐ ๒๒๘๐ ๙๐๐๐ ต่อ ๑๖๓๔ (ศรีวิภา) ๑๕๐๔ (พงศ์ศิริ)

โทรสาร ๐ ๒๒๘๐ ๑๔๔๖ www.soc.go.th (พงศ์ศิริ/อริศรา)

ไปรษณีย์อิเล็กทรอนิกส์ spt55@soc.go.th

หมายเหตุ	อัยการสูงสุด	:	จึงกราบเรียนมาเพื่อโปรดทราบ
	รอง-นรม., รัฐ-นร	:	จึงเรียนยืนยันมา
	กระทรวง	:	จึงเรียนยืนยันมาและถือปฏิบัติต่อไป
	องค์กรอิสระ	:	จึงเรียนมาเพื่อโปรดทราบ
	กรม	:	จึงเรียนมาเพื่อโปรดทราบและถือปฏิบัติต่อไป

ด่วนที่สุด

ที่ กค ๑๐๐๔/๑๙๕๒๓๘



กระทรวงการคลัง
ถนนพระรามที่ ๖
กรุงเทพฯ ๑๐๕๐๐

๕ พฤศจิกายน ๒๕๖๓

เรื่อง มาตรการการคลังด้านการใช้จ่ายภาครัฐ

เรียน เลขาธิการคณะรัฐมนตรี

สิ่งที่ส่งมาด้วย ๑. หนังสือรองนายกรัฐมนตรีเห็นชอบให้เสนอคณะรัฐมนตรี

๒. องค์ประกอบและอำนาจหน้าที่ของคณะกรรมการติดตามเร่งรัดการเบิกจ่ายงบประมาณและการใช้จ่ายภาครัฐ

ด้วยกระทรวงการคลังขอเสนอมาตรการการคลังด้านการใช้จ่ายภาครัฐ โดยเรื่องนี้เข้าข่ายที่จะต้องนำเสนอคณะรัฐมนตรีตามพระราชกฤษฎีกาว่าด้วยการเสนอเรื่องและการประชุมคณะรัฐมนตรี พ.ศ. ๒๕๔๘ มาตรา ๔ (๑๒) เรื่องที่นายกรัฐมนตรีในฐานะหัวหน้ารัฐบาลนำเสนอหรือมีคำสั่งให้เสนอคณะรัฐมนตรี รวมทั้งสอดคล้องตามยุทธศาสตร์ชาติในด้าน (๒) การสร้างรายได้และการเพิ่มขีดความสามารถในการแข่งขัน ทั้งนี้ รองนายกรัฐมนตรี (นายสุพัฒนพงษ์ พันธ์มีเชาว์) กำกับการบริหารราชการกระทรวงการคลังได้เห็นชอบให้นำเรื่องดังกล่าวเสนอคณะรัฐมนตรีด้วยแล้ว (สิ่งที่ส่งมาด้วย ๑)

ทั้งนี้ เรื่องดังกล่าวมีรายละเอียด ดังนี้

๑. เหตุผลความจำเป็นที่ต้องเสนอคณะรัฐมนตรี

สถานการณ์เศรษฐกิจไทยในปี ๒๕๖๓ มีการหดตัว โดยผลิตภัณฑ์มวลรวมในประเทศ (Gross Domestic Product: GDP) ในไตรมาส ๒ ของปี ๒๕๖๓ หดตัวในระดับสูงที่ร้อยละ -๑๒.๒ เทียบกับช่วงเดียวกันปีก่อน ซึ่งเป็นการหดตัวอย่างต่อเนื่องจากไตรมาสก่อนหน้าที่หดตัวร้อยละ -๒.๐ เทียบกับช่วงเดียวกันปีก่อน ส่งผลให้เศรษฐกิจไทยในช่วงครึ่งแรกของปี ๒๕๖๓ ปรับตัวลดลงร้อยละ -๖.๙ เทียบกับช่วงเดียวกันปีก่อน อันมีสาเหตุหลักมาจากสถานการณ์การแพร่ระบาดของโรคติดเชื้อไวรัสโคโรนา ๒๐๑๙ ที่ส่งผลกระทบต่ออุปสงค์ทั้งภายในและภายนอกประเทศและภายในประเทศให้หดตัวลง

๒. ความเร่งด่วนของเรื่อง

สถานการณ์เศรษฐกิจไทย ปี ๒๕๖๓ เผชิญกับความท้าทายรอบด้าน เครื่องยนต์ในการขับเคลื่อนเศรษฐกิจ ทั้งด้านการส่งออก การท่องเที่ยว การบริโภคและการลงทุนภายในประเทศชะลอตัวลง ภาครัฐจึงต้องมีบทบาทสำคัญในการช่วยฟื้นฟูเศรษฐกิจไทย เพื่อกระตุ้นให้มีเม็ดเงินลงสู่ระบบเศรษฐกิจ และช่วยสนับสนุนเศรษฐกิจไทยในช่วงที่เหลือของปี ๒๕๖๓ และปี ๒๕๖๔ กระทรวงการคลังจึงเห็นควรเสนอมาตรการการคลังด้านการใช้จ่ายภาครัฐ

๓. ข้อเท็จจริง

๓.๑ ภายใต้การดำเนินการแก้ไขปัญหามลกระทบจากการแพร่ระบาดของโรคติดเชื้อไวรัสโคโรนา ๒๐๑๙ ของรัฐบาล ผ่านมาตรการดูแลและเยียวยาผลกระทบจากไวรัสโคโรนา (COVID-๑๙)

/ต่อเศรษฐกิจ ...

ต่อเศรษฐกิจไทยทั้งทางตรงและทางอ้อม ระยะที่ ๑ และ ๒ และมาตรการดูแลและเยียวยาผลกระทบจากโรคติดเชื้อไวรัสโคโรนา ๒๐๑๙ ต่อเศรษฐกิจไทยทั้งทางตรงและทางอ้อม ระยะที่ ๓ ทำให้สถานการณ์เศรษฐกิจไทยในช่วงไตรมาส ๓ ของปี ๒๕๖๓ เริ่มปรับตัวดีขึ้น อย่างไรก็ตาม ในช่วงที่เหลือของปี ๒๕๖๓ และต่อเนื่องถึงปี ๒๕๖๔ คาดว่า เศรษฐกิจไทยยังคงมีความอ่อนไหวต่อปัจจัยเสี่ยงต่าง ๆ เช่น สถานการณ์การแพร่ระบาดของโรคติดเชื้อไวรัสโคโรนา ๒๐๑๙ ในหลายประเทศที่ยังคงไม่คลี่คลายและความเสี่ยงจากการเกิดการระบาดในระลอกที่สอง สถานการณ์เศรษฐกิจของประเทศคู่ค้าที่ชะลอตัวลง ความขัดแย้งทางการค้าระหว่างสาธารณรัฐประชาชนจีนและสหรัฐอเมริกา การจำกัดการเดินทางของนักท่องเที่ยวต่างประเทศเข้ามาในประเทศไทย เป็นต้น

๓.๒ กระทรวงการคลังได้ออกมาตรการรักษาระดับการบริโภคภายในประเทศ ผ่านโครงการเพิ่มกำลังซื้อให้แก่ผู้มีบัตรสวัสดิการแห่งรัฐ โครงการคนละครึ่ง และมาตรการช้อปดีมีคืน ที่ครอบคลุมกลุ่มเป้าหมายกว่า ๒๘ ล้านคน โดยคาดว่าจะมีเม็ดเงินเข้าสู่ระบบเศรษฐกิจกว่า ๑๙๒,๐๐๐ ล้านบาท ซึ่งจะช่วยฟื้นฟูเศรษฐกิจในไตรมาสที่ ๔ ของปี ๒๕๖๓

๓.๓ พระราชบัญญัติงบประมาณรายจ่ายประจำปีงบประมาณ พ.ศ. ๒๕๖๔ ซึ่งเป็นเครื่องมือด้านการใช้จ่ายภาครัฐที่สำคัญในการขับเคลื่อนเศรษฐกิจไทยตลอดปีงบประมาณ ๒๕๖๔ ได้มีผลบังคับใช้แล้วตั้งแต่วันที่ ๑ ตุลาคม ๒๕๖๓

๔. สารสำคัญ

๔.๑ เพื่อเร่งรัดสนับสนุนให้มีเม็ดเงินจากระบบงบประมาณรายจ่ายประจำปีงบประมาณ พ.ศ. ๒๕๖๔ ลงสู่ระบบเศรษฐกิจรวดเร็วขึ้น ซึ่งจะช่วยสนับสนุนการฟื้นตัวของเศรษฐกิจไทยหลังจากสถานการณ์การแพร่ระบาดของโรคติดเชื้อไวรัสโคโรนา ๒๐๑๙ กระทรวงการคลังเห็นควรเสนอมาตรการการคลังด้านการใช้จ่ายภาครัฐ ประกอบด้วย

๔.๑.๑ การกำหนดเป้าหมายการใช้จ่ายงบประมาณรายจ่ายประจำปีงบประมาณ พ.ศ. ๒๕๖๔

เพื่อให้การใช้จ่ายงบประมาณรายจ่ายประจำปีงบประมาณ พ.ศ. ๒๕๖๔ เป็นไปอย่างมีประสิทธิภาพ และสามารถสนับสนุนการฟื้นตัวของเศรษฐกิจและสังคมภายหลังจากสถานการณ์การแพร่ระบาดของโรคติดเชื้อไวรัสโคโรนา ๒๐๑๙ เห็นควรให้หน่วยรับงบประมาณเร่งรัดการใช้จ่ายงบประมาณประจำปีงบประมาณ พ.ศ. ๒๕๖๔ ทั้งรายจ่ายประจำและรายจ่ายลงทุน โดยกำหนดให้มีเป้าหมายการใช้จ่ายงบประมาณเป็นรายไตรมาส ที่อ้างอิงจากเป้าหมายการใช้จ่ายงบประมาณประจำปีงบประมาณ พ.ศ. ๒๕๖๒ ดังนี้

ไตรมาสที่ ๑ - ภาพรวม	ร้อยละ ๓๒ ของงบประมาณรายจ่าย
- รายจ่ายลงทุน	ร้อยละ ๒๐ ของงบประมาณรายจ่ายลงทุน
- รายจ่ายประจำ	ร้อยละ ๓๖ ของงบประมาณรายจ่ายประจำ
ไตรมาสที่ ๒ - ภาพรวม	ร้อยละ ๕๔ ของงบประมาณรายจ่าย
- รายจ่ายลงทุน	ร้อยละ ๔๕ ของงบประมาณรายจ่ายลงทุน
- รายจ่ายประจำ	ร้อยละ ๕๗ ของงบประมาณรายจ่ายประจำ

ไตรมาสที่ ๓ - ภาพรวม	ร้อยละ ๗๗ ของงบประมาณรายจ่าย
- รายจ่ายลงทุน	ร้อยละ ๖๕ ของงบประมาณรายจ่ายลงทุน
- รายจ่ายประจำ	ร้อยละ ๘๐ ของงบประมาณรายจ่ายประจำ
ไตรมาสที่ ๔ - ภาพรวม	ร้อยละ ๑๐๐ ของงบประมาณรายจ่าย
- รายจ่ายลงทุน	ร้อยละ ๑๐๐ ของงบประมาณรายจ่ายลงทุน
- รายจ่ายประจำ	ร้อยละ ๑๐๐ ของงบประมาณรายจ่ายประจำ

ทั้งนี้ หากหน่วยรับงบประมาณสามารถดำเนินการได้ตามแผนการปฏิบัติงาน และแผนการใช้จ่ายงบประมาณรายจ่ายประจำปีงบประมาณ พ.ศ. ๒๕๖๔ ที่กำหนดไว้ แต่ต่ำกว่าเป้าหมาย การใช้จ่ายงบประมาณข้างต้น ให้ถือว่าได้ดำเนินการบรรลุตามเป้าหมายในไตรมาสนั้นแล้ว

๔.๑.๒ การเร่งรัดการเบิกจ่ายค่าใช้จ่ายด้านการฝึกอบรม ประชุม สัมมนา ประจำปีงบประมาณ พ.ศ. ๒๕๖๔ (Front Load)

๑) วัตถุประสงค์

เพื่อให้มีการเร่งรัดการเบิกจ่ายค่าใช้จ่ายด้านการฝึกอบรม ประชุม สัมมนา ประจำปีงบประมาณ พ.ศ. ๒๕๖๔ ลงสู่ระบบเศรษฐกิจ

๒) กลุ่มเป้าหมาย หน่วยรับงบประมาณ

๓) ระยะเวลาดำเนินงาน เดือนตุลาคม - ธันวาคม ๒๕๖๓ (๓ เดือน)

๔) วิธีดำเนินงาน

หน่วยรับงบประมาณเร่งรัดการเบิกจ่ายค่าใช้จ่ายด้านการฝึกอบรม ประชุม สัมมนา ประจำปีงบประมาณ พ.ศ. ๒๕๖๔ ให้สามารถเบิกจ่ายงบประมาณดังกล่าวได้ในไตรมาสที่ ๑ ของปีงบประมาณ ๒๕๖๔ ให้มากที่สุดหรือไม่น้อยกว่าร้อยละ ๕๐ ของวงเงินงบประมาณที่ได้รับจัดสรร โดยให้พิจารณาสนับสนุนโรงแรมขนาดกลางและขนาดเล็กในเมืองท่องเที่ยวภายในประเทศโดยเฉพาะเมืองรอง เป็นลำดับแรก ทั้งนี้ การจัดการฝึกอบรม ประชุม สัมมนา ต้องอยู่ภายใต้มาตรฐานของกระทรวงสาธารณสุข ในการป้องกันการแพร่ระบาดของโรคติดเชื้อไวรัสโคโรนา ๒๐๑๙ เป็นสำคัญ

๔.๒ เพื่อประโยชน์ในการติดตามและเร่งรัดการเบิกจ่ายงบประมาณทั้งรายจ่ายประจำ และรายจ่ายลงทุนของหน่วยรับงบประมาณ รวมทั้งติดตามเร่งรัดการใช้จ่ายภาครัฐอื่น เช่น โครงการใช้จ่ายเงินกู้ภายใต้พระราชกำหนดให้อำนาจกระทรวงการคลังกู้เงินเพื่อแก้ไขปัญหา เยียวยา และฟื้นฟูเศรษฐกิจ และสังคม ที่ได้รับผลกระทบจากการระบาดของโรคติดเชื้อไวรัสโคโรนา ๒๐๑๙ พ.ศ. ๒๕๖๓ (พระราชกำหนดฯ) โครงการลงทุนโครงสร้างพื้นฐานขนาดใหญ่ เป็นต้น และสามารถเสนอแนะแนวทางแก้ไขปัญหาหรืออุปสรรค ให้สามารถมีเม็ดเงินจากระบบงบประมาณรายจ่ายและการใช้จ่ายภาครัฐอื่น ๆ ลงสู่ระบบเศรษฐกิจได้อย่าง รวดเร็ว จึงเห็นควรแต่งตั้งคณะกรรมการติดตามเร่งรัดการเบิกจ่ายงบประมาณและการใช้จ่ายภาครัฐ โดยมีรัฐมนตรีว่าการกระทรวงการคลังเป็นประธานกรรมการ รัฐมนตรีช่วยว่าการกระทรวงการคลังเป็น รองประธานกรรมการ มีกรรมการประกอบด้วย หน่วยรับงบประมาณที่มีงบลงทุนอยู่ในระดับสูง โดยมี ที่ปรึกษาหรือรองอธิบดีที่อธิบดีกรมบัญชีกลางมอบหมาย ที่ปรึกษาหรือรองผู้อำนวยการที่ผู้อำนวยการ สำนักงานคณะกรรมการนโยบายรัฐวิสาหกิจมอบหมาย และที่ปรึกษาหรือรองผู้อำนวยการที่ผู้อำนวยการ สำนักงานบริหารหนี้สาธารณะมอบหมาย เป็นกรรมการและเลขานุการร่วม และให้มีการติดตามและประชุมหารือเพื่อเร่งรัดการเบิกจ่ายงบประมาณทั้งรายจ่ายประจำและรายจ่ายลงทุนของหน่วยรับงบประมาณ รวมทั้ง ติดตามเร่งรัดการใช้จ่ายภาครัฐอื่น ๆ เช่น โครงการใช้จ่ายเงินกู้ภายใต้พระราชกำหนดฯ โครงการลงทุน โครงสร้างพื้นฐานขนาดใหญ่ เป็นต้น รายละเอียดปรากฏตามสิ่งที่ส่งมาด้วย ๒

๕. ข้อเสนอของกระทรวงการคลัง

กระทรวงการคลังพิจารณาแล้ว เห็นควรนำเสนอคณะรัฐมนตรีพิจารณา

๕.๑ ให้ความเห็นชอบมาตรการการคลังด้านการใช้จ่ายภาครัฐ ตามข้อ ๔.๑ และมอบหมายให้หน่วยรับงบประมาณถือปฏิบัติตามมาตรการดังกล่าว

๕.๒ ให้ความเห็นชอบการแต่งตั้งคณะกรรมการติดตามเร่งรัดการเบิกจ่ายงบประมาณและการใช้จ่ายภาครัฐ ตามข้อ ๔.๒

จึงเรียนมาเพื่อโปรดนำกราบเรียนนายกรัฐมนตรีเพื่อเสนอคณะรัฐมนตรีพิจารณาให้ความเห็นชอบต่อไป

ขอแสดงความนับถือ



(นายอาคม เติมพิทยาไพสิฐ)
รัฐมนตรีว่าการกระทรวงการคลัง

สำนักงานเศรษฐกิจการคลัง
สำนักนโยบายการคลัง
โทร. ๐ ๒๒๗๓ ๔๐๒๐ ต่อ ๓๕๖๓
โทรสาร ๐ ๒๖๑๘ ๓๓๘๕
ไปรษณีย์อิเล็กทรอนิกส์ fiscalplanning@fpo.go.th

๐๒๖๑๘ ๓๓๘๕
(นางสาวชศิวพร พงษ์ผลดี)
ผู้อำนวยการ
๕ หมู่ ๑๐ ตำบลบ้านใหม่ อำเภอเมืองฯ



ด่วนที่สุด บันทึกข้อความ

ส่วนราชการ สำนักงานรองนายกรัฐมนตรี (นายสุพัฒน์พงษ์ พันธุ์มีเข่าว) โทร. ๐ ๒๒๘๘ ๔๑๖๓

ที่ นร ๐๔๐๓ (กร.๖) / ๑๒๐๕๑ วันที่ ๕ พฤศจิกายน ๒๕๖๓

เรื่อง มาตรการการคลังด้านการใช้จ่ายภาครัฐ

เรียน เลขาธิการคณะรัฐมนตรี

ด้วยกระทรวงการคลังได้เสนอเรื่อง มาตรการการคลังด้านการใช้จ่ายภาครัฐ มาเพื่อ
คณะรัฐมนตรีพิจารณา ซึ่งได้พิจารณาแล้วเห็นชอบให้นำเรื่องดังกล่าวเสนอคณะรัฐมนตรีพิจารณาต่อไป
จึงเรียนมาเพื่อโปรดนำกราบเรียนนายกรัฐมนตรีเพื่อเสนอคณะรัฐมนตรีพิจารณาต่อไป

(นายสุพัฒน์พงษ์ พันธุ์มีเข่าว)
รองนายกรัฐมนตรี

องค์ประกอบและอำนาจหน้าที่ของคณะกรรมการติดตามเร่งรัดการเบิกจ่ายงบประมาณและการใช้จ่ายภาครัฐ

องค์ประกอบ

- | | |
|---|-----------------------------|
| ๑. รัฐมนตรีว่าการกระทรวงการคลัง | เป็นประธานกรรมการ |
| ๒. รัฐมนตรีช่วยว่าการกระทรวงการคลัง | เป็นรองประธานกรรมการ |
| ๓. ปลัดกระทรวงการคลัง | เป็นกรรมการ |
| ๔. ปลัดกระทรวงกลาโหม | เป็นกรรมการ |
| ๕. ปลัดกระทรวงเกษตรและสหกรณ์ | เป็นกรรมการ |
| ๖. ปลัดกระทรวงคมนาคม | เป็นกรรมการ |
| ๗. ปลัดกระทรวงทรัพยากรธรรมชาติและสิ่งแวดล้อม | เป็นกรรมการ |
| ๘. ปลัดกระทรวงพลังงาน | เป็นกรรมการ |
| ๙. ปลัดกระทรวงพาณิชย์ | เป็นกรรมการ |
| ๑๐. ปลัดกระทรวงมหาดไทย | เป็นกรรมการ |
| ๑๑. ปลัดกระทรวงสาธารณสุข | เป็นกรรมการ |
| ๑๒. ปลัดกระทรวงศึกษาธิการ | เป็นกรรมการ |
| ๑๓. ปลัดกระทรวงอุตสาหกรรม | เป็นกรรมการ |
| ๑๔. ปลัดสำนักนายกรัฐมนตรี | เป็นกรรมการ |
| ๑๕. เลขาธิการสภาพัฒนาการเศรษฐกิจและสังคมแห่งชาติ | เป็นกรรมการ |
| ๑๖. ผู้อำนวยการสำนักงานงบประมาณ | เป็นกรรมการ |
| ๑๗. อธิบดีกรมบัญชีกลาง | เป็นกรรมการ |
| ๑๘. ผู้อำนวยการสำนักงานเศรษฐกิจการคลัง | เป็นกรรมการ |
| ๑๙. ผู้อำนวยการสำนักงานคณะกรรมการนโยบายรัฐวิสาหกิจ | เป็นกรรมการ |
| ๒๐. ผู้อำนวยการสำนักงานบริหารหนี้สาธารณะ | เป็นกรรมการ |
| ๒๑. ที่ปรึกษาหรือรองอธิบดีที่อธิบดีกรมบัญชีกลางมอบหมาย | เป็นกรรมการและเลขานุการร่วม |
| ๒๒. ที่ปรึกษาหรือรองผู้อำนวยการที่ผู้อำนวยการสำนักงานคณะกรรมการนโยบายรัฐวิสาหกิจมอบหมาย | เป็นกรรมการและเลขานุการร่วม |
| ๒๓. ที่ปรึกษาหรือรองผู้อำนวยการที่ผู้อำนวยการสำนักงานบริหารหนี้สาธารณะมอบหมาย | เป็นกรรมการและเลขานุการร่วม |

อำนาจหน้าที่

๑. ติดตามเร่งรัดการเบิกจ่ายงบประมาณทั้งรายจ่ายประจำและรายจ่ายลงทุนของหน่วยรับงบประมาณ รวมทั้งติดตามเร่งรัดการใช้จ่ายภาครัฐอื่น ๆ เช่น โครงการใช้จ่ายเงินกู้ภายใต้พระราชกำหนดให้อำนาจกระทรวงการคลังกู้เงินเพื่อแก้ไขปัญหา เยียวยา และฟื้นฟูเศรษฐกิจและสังคม ที่ได้รับผลกระทบจากการระบาดของโรคติดเชื้อไวรัสโคโรนา ๒๐๑๙ พ.ศ. ๒๕๖๓ โครงการลงทุนโครงสร้างพื้นฐานขนาดใหญ่ เป็นต้น
๒. ให้มีการติดตามและประชุมหารือเพื่อเร่งรัดการเบิกจ่ายงบประมาณของหน่วยรับงบประมาณ และติดตามเร่งรัดการใช้จ่ายภาครัฐอื่น รวมทั้งเสนอแนะแนวทางแก้ไขปัญหาหรืออุปสรรคที่เกิดขึ้น
๓. รายงานผลความก้าวหน้า ปัญหาอุปสรรคการดำเนินการ และเสนอแนะแนวทางแก้ไขตามอำนาจหน้าที่ที่ได้รับมอบหมายให้นายกรัฐมนตรีทราบ
๔. เชิญหน่วยรับงบประมาณและองค์กรที่เกี่ยวข้องมาชี้แจงให้ข้อมูล และแสดงความคิดเห็นตามความจำเป็นหรือตามที่คณะกรรมการเห็นสมควร
๕. แต่งตั้งคณะอนุกรรมการหรือคณะทำงาน เพื่อช่วยปฏิบัติงานของคณะกรรมการได้ตามความจำเป็น
๖. ดำเนินการอื่นใดตามที่นายกรัฐมนตรีหรือคณะรัฐมนตรีมอบหมาย

ด่วนที่สุด

ที่ คค (ปคร) ๐๒๐๘/๓๕๘



กระทรวงพาณิชย์

ถนนราชดำเนินนอก กทม. ๑๐๑๐๐

๙ พฤศจิกายน ๒๕๖๓

เรื่อง ความเห็นประกอบบทพิจารณาของคณะรัฐมนตรี เรื่อง มาตรการการคลังด้านการใช้จ่ายภาครัฐ

เรียน เลขาธิการคณะรัฐมนตรี

อ้างถึง หนังสือสำนักเลขาธิการคณะรัฐมนตรี ด่วนที่สุด ที่ นร ๐๕๐๖/ว(ล) ๓๕๕๓๐ ลงวันที่ ๙ พฤศจิกายน ๒๕๖๓

ตามหนังสือที่อ้างถึง สำนักเลขาธิการคณะรัฐมนตรีขอให้กระทรวงพาณิชย์พิจารณาเสนอความเห็นในส่วนที่เกี่ยวข้อง เรื่อง มาตรการการคลังด้านการใช้จ่ายภาครัฐ ตามที่กระทรวงการคลังเสนอเพื่อประกอบการพิจารณาของคณะรัฐมนตรีโดยด่วน ความละเอียดแจ้งแล้ว นั้น

กระทรวงพาณิชย์พิจารณาแล้วขอเรียนว่า เห็นสมควรให้ความเห็นชอบมาตรการการคลังด้านการใช้จ่ายภาครัฐตามที่กระทรวงการคลังเสนอ เนื่องจากมาตรการดังกล่าวจะช่วยเร่งรัดสนับสนุนให้มีเม็ดเงินลงสู่ระบบเศรษฐกิจได้เร็วขึ้น และช่วยสนับสนุนการฟื้นตัวของเศรษฐกิจไทยได้ด้วย นอกจากนี้การมีคณะกรรมการติดตามเร่งรัดการเบิกจ่ายงบประมาณและการใช้จ่ายภาครัฐ ยังเป็นการเร่งรัดติดตามและกำหนดมาตรการ เพื่อกระตุ้นให้หน่วยรับงบประมาณสามารถเบิกจ่ายงบประมาณได้เร็วขึ้น พร้อมทั้งแก้ไขปัญหาและอุปสรรคจากการดำเนินงานของหน่วยรับงบประมาณได้อีกทางหนึ่งด้วยพร้อมทั้งแก้ไขปัญหาและอุปสรรคจากการดำเนินงานของหน่วยรับงบประมาณได้อีกทางหนึ่งด้วย ทั้งนี้ ให้ปฏิบัติตามกฎหมายระเบียบ ข้อบังคับ และมติคณะรัฐมนตรีที่เกี่ยวข้องโดยเคร่งครัดต่อไป

จึงเรียนมาเพื่อโปรดนำเสนอคณะรัฐมนตรีเพื่อประกอบการพิจารณาต่อไปด้วย จะขอขอบคุณยิ่ง

ขอแสดงความนับถือ

(นายศักดิ์สยาม ชิดชอบ)

รัฐมนตรีว่าการกระทรวงพาณิชย์

สำนักงานปลัดกระทรวงพาณิชย์

กองยุทธศาสตร์และแผนงาน (ณราวรรณฯ)

โทร. ๐ ๒๒๘๓ ๓๒๘๒

โทรสาร ๐ ๒๒๘๑ ๔๑๘๑

ไปรษณีย์อิเล็กทรอนิกส์ motplans@gmail.com

สำเนาถูกต้อง

(นายพงศ์ศิริ ศรีมิ่งขวัญชัย)

นักวิเคราะห์นโยบายและแผนชำนาญการพิเศษ

๑๒ พฤศจิกายน ๒๕๖๓

ด่วนที่สุด

ที่ พน ๐๒๐๔/๑๑๕๓



กระทรวงพลังงาน

ศูนย์เอนเนอร์ยี่คอมเพล็กซ์ อาคารบี

ถนนวิภาวดีรังสิต กรุงเทพฯ ๑๐๙๐๐

๑๐ พฤศจิกายน ๒๕๖๓

เรื่อง. มาตรการการคลังด้านการใช้จ่ายภาครัฐ

เรียน เลขาธิการคณะรัฐมนตรี

อ้างถึง หนังสือสำนักเลขาธิการคณะรัฐมนตรี ด่วนที่สุด ที่ นร ๐๕๐๖/ว(ล) ๓๕๕๓๐ ลงวันที่ ๙ พฤศจิกายน ๒๕๖๓

ตามที่สำนักเลขาธิการคณะรัฐมนตรี ขอให้กระทรวงพลังงานเสนอความเห็นในส่วนที่เกี่ยวข้อง เพื่อประกอบการพิจารณาของคณะรัฐมนตรี เรื่อง มาตรการการคลังด้านการใช้จ่ายภาครัฐ ซึ่งเสนอโดย กระทรวงการคลัง ความละเอียดแจ้งแล้ว นั้น

กระทรวงพลังงานพิจารณาแล้ว เห็นด้วยในหลักการของมาตรการการคลังด้านการใช้จ่าย ภาครัฐตามที่กระทรวงการคลังเสนอ เนื่องจากจะเป็นการเร่งรัดให้ทุกส่วนราชการเร่งรัดการเบิกจ่าย งบประมาณประจำปีงบประมาณรายจ่าย พ.ศ. ๒๕๖๔ ให้ได้ตามเป้าหมายที่กำหนด เพื่อให้งบประมาณจาก ภาครัฐลงสู่ระบบเศรษฐกิจโดยเร็ว ซึ่งจะเป็นการกระตุ้นระบบเศรษฐกิจของประเทศในภาพรวม อย่างไรก็ตาม เนื่องจากมีข้อจำกัดด้านเวลาซึ่งใกล้สิ้นสุดไตรมาสที่ ๓ กระทรวงพลังงานจะเร่งรัดปรับแผนและดำเนินการ เพื่อให้เป็นไปตามเป้าหมายที่กำหนดต่อไป

จึงเรียนมาเพื่อโปรดพิจารณาดำเนินการต่อไป

ขอแสดงความนับถือ

(นายสุพัตนพงษ์ พันธุ์มีเชาว์)

รัฐมนตรีว่าการกระทรวงพลังงาน

สำนักงานปลัดกระทรวงพลังงาน

กองยุทธศาสตร์และแผนงาน

โทร ๐ ๒๑๔๐-๖๒๘๔

โทรสาร ๐ ๒๑๔๐ ๖๓๒๙

ไปรษณีย์อิเล็กทรอนิกส์ : jomkwanpolak@gmail.com

สำเนาถูกต้อง

(นายพงศ์ศิริ ศรีนงชัย)

นักวิเคราะห์นโยบายและแผนชำนาญการพิเศษ

๑๒ พฤศจิกายน ๒๕๖๓

ด่วนที่สุด

ที่ นร ๐๗๒๙.๑/วต

สำนักงานประมาณ

ถนนพระรามที่ ๖ กรุงเทพฯ ๑๐๕๐๐

๙ พฤศจิกายน ๒๕๖๓

เรื่อง มาตรการการคลังด้านการใช้จ่ายภาครัฐ

เรียน เลขาธิการคณะรัฐมนตรี

อ้างถึง หนังสือสำนักเลขาธิการคณะรัฐมนตรี ด่วนที่สุด ที่ นร ๐๕๐๖/ว(ล) ๓๕๕๓๐
ลงวันที่ ๙ พฤศจิกายน ๒๕๖๓

ตามหนังสือที่อ้างถึง สำนักเลขาธิการคณะรัฐมนตรีขอให้สำนักงานประมาณเสนอความเห็นในส่วนที่เกี่ยวข้องเพื่อประกอบการพิจารณาของคณะรัฐมนตรี กรณีกระทรวงการคลังเสนอเรื่อง มาตรการการคลังด้านการใช้จ่ายภาครัฐ เพื่อให้คณะรัฐมนตรีพิจารณา ดังนี้

๑) ให้ความเห็นชอบมาตรการการคลังด้านการใช้จ่ายภาครัฐ และมอบหมายให้หน่วยรับงบประมาณถือปฏิบัติตามมาตรการดังกล่าว

๒) ให้ความเห็นชอบการแต่งตั้งคณะกรรมการติดตามเร่งรัดการเบิกจ่ายงบประมาณและการใช้จ่ายภาครัฐ
ความละเอียดแจ้งแล้ว นั้น

สำนักงานประมาณพิจารณาแล้วขอเรียนว่า มาตรการการคลังด้านการใช้จ่ายภาครัฐ มีวัตถุประสงค์เพื่อเร่งรัดสนับสนุนให้มีเม็ดเงินจากงบประมาณรายจ่ายประจำปีงบประมาณ พ.ศ. ๒๕๖๔ เข้าสู่ระบบเศรษฐกิจรวดเร็วขึ้น ซึ่งจะช่วยสนับสนุนการฟื้นตัวของเศรษฐกิจไทยหลังจากสถานการณ์การแพร่ระบาดของโรคติดเชื้อไวรัสโคโรนา ๒๐๑๙ โดยกำหนดเป้าหมายการใช้จ่ายงบประมาณรายจ่ายประจำปีงบประมาณ พ.ศ. ๒๕๖๔ ให้หน่วยรับงบประมาณเร่งรัดการใช้จ่าย ทั้งรายจ่ายประจำและรายจ่ายลงทุน และเร่งรัดการเบิกจ่ายค่าใช้จ่ายด้านการฝึกอบรม ประชุม สัมมนา ประจำปีงบประมาณ พ.ศ. ๒๕๖๔ ภายในไตรมาสที่ ๑ ของปีงบประมาณ พ.ศ. ๒๕๖๔ ให้มากที่สุดหรือน้อยกว่าร้อยละ ๕๐ ของวงเงินงบประมาณที่ได้รับจัดสรร โดยให้พิจารณาสนับสนุนโรงแรมขนาดกลางและขนาดเล็กในเมืองท่องเที่ยวภายในประเทศโดยเฉพาะเมืองรองเป็นลำดับแรก รวมทั้งแต่งตั้งคณะกรรมการติดตามเร่งรัดการเบิกจ่ายงบประมาณและการใช้จ่ายภาครัฐ เพื่อติดตามและเร่งรัดการเบิกจ่ายงบประมาณทั้งรายจ่ายประจำและรายจ่ายลงทุนของหน่วยรับงบประมาณ ดังนั้น เพื่อให้การใช้จ่ายงบประมาณรายจ่ายประจำปีงบประมาณ พ.ศ. ๒๕๖๔ รวมถึงการใช้จ่ายภาครัฐอื่น เป็นไปอย่างมีประสิทธิภาพ และสามารถสนับสนุนการฟื้นตัวของเศรษฐกิจและสังคมภายหลังจากสถานการณ์การแพร่ระบาดของโรคติดเชื้อไวรัสโคโรนา ๒๐๑๙ ได้อย่างรวดเร็ว จึงเห็นสมควรที่คณะรัฐมนตรีจะพิจารณาให้ความเห็นชอบมาตรการการคลังด้านการใช้จ่ายภาครัฐ และมอบหมายให้หน่วยรับงบประมาณถือปฏิบัติตามมาตรการฯ รวมทั้งการแต่งตั้งคณะกรรมการติดตามเร่งรัดการเบิกจ่ายงบประมาณและการใช้จ่ายภาครัฐดังกล่าว


/อย่างไรก็ดี ...

อย่างไรก็ดี กรณีการกำหนดเป้าหมายการใช้จ่ายงบประมาณรายจ่ายประจำปีงบประมาณ พ.ศ. ๒๕๖๕ โดยอ้างอิงจากเป้าหมายการใช้จ่ายงบประมาณรายจ่ายประจำปีงบประมาณ พ.ศ. ๒๕๖๒ นั้น จะไม่รวมงบประมาณรายจ่ายงบกลางในการกำหนดเป้าหมายการใช้จ่ายดังกล่าว ประกอบกับสำนักงบประมาณ ได้กำหนดให้หน่วยรับงบประมาณจัดทำแผนการปฏิบัติงานและแผนการใช้จ่ายงบประมาณ และการอนุมัติเงินจัดสรรงบประมาณรายจ่ายประจำปีงบประมาณ พ.ศ. ๒๕๖๕ โดยให้หน่วยรับงบประมาณจัดทำแผนฯ ตามความจำเป็นที่จะต้องจ่ายหรือกอหน้ผูกพันในแต่ละไตรมาส ในกรณีที่เป็นรายจ่ายในลักษณะงบลงทุน รายการปีเดียว ไม่ว่าจะเบิกจ่ายจากงบรายจ่ายใด ให้ดำเนินการเพื่อกอหน้ผูกพันได้ตั้งแต่ไตรมาสที่ ๑ และกอหน้ผูกพันให้เสร็จสิ้นภายในไตรมาสที่ ๒ ซึ่งการจัดทำแผนการปฏิบัติงานและแผนการใช้จ่ายงบประมาณดังกล่าว เป็นไปตามมาตรา ๓๔ และมาตรา ๔๐ ของพระราชบัญญัติวิธีการงบประมาณ พ.ศ. ๒๕๖๑ ดังนั้น การกำหนดเป้าหมายดังกล่าวหากหน่วยรับงบประมาณใดสามารถดำเนินการได้ตามแผนฯ ที่กำหนดไว้แล้ว แต่ต่ำกว่าเป้าหมายเฉลี่ยดังกล่าวตามไตรมาสให้ถือว่าได้ดำเนินการบรรลุตามเป้าหมายในไตรมาสนั้นแล้ว สำหรับหน่วยรับงบประมาณที่ไม่สามารถเบิกจ่ายหรือกอหน้ผูกพันได้ตามเป้าหมายและหรือแผนฯ ที่กำหนดไว้ สำนักงบประมาณจะนำมาเป็นข้อมูลประกอบการพิจารณาจัดสรรงบประมาณรายจ่ายประจำปีงบประมาณ พ.ศ. ๒๕๖๕ อย่างเคร่งครัด

นอกจากนี้ กระทรวงการคลังควรจัดทำประมาณการรายรับให้สอดคล้องกับเป้าหมายการใช้จ่าย งบประมาณที่กำหนดไว้ และใช้ประโยชน์จากเครื่องมือหรือระบบการติดตามผลการเบิกจ่ายงบประมาณของหน่วยรับ งบประมาณ รวมทั้งผลการใช้จ่ายภาครัฐอื่น ๆ ที่มีอยู่แล้ว เพื่อให้การติดตามและเร่งรัดการใช้จ่ายภาครัฐ มีประสิทธิภาพและเกิดผลสัมฤทธิ์อย่างทันต่อเหตุการณ์และให้เกิดประโยชน์สูงสุด โดยคำนึงถึงการจัดทำ แผนแม่บทภายใต้ยุทธศาสตร์ชาติในรูปแบบเฉพาะกิจเพื่อรองรับผลกระทบจากสถานการณ์โควิด - ๑๙ ในช่วง ระหว่างปี ๒๕๖๔ - ๒๕๖๕ ตามนัยมติคณะรัฐมนตรีเมื่อวันที่ ๒๙ กันยายน ๒๕๖๓ และให้มีการรายงานผล การติดตามเร่งรัดการใช้จ่ายภาครัฐ ปัญหาอุปสรรคการดำเนินการ และข้อเสนอแนะแนวทางแก้ไขต่อคณะรัฐมนตรี อย่างสม่ำเสมอต่อไป

จึงเรียนมาเพื่อโปรดนำเสนอความเห็นประกอบการพิจารณาของคณะรัฐมนตรีต่อไป

ขอแสดงความนับถือ



(นายเดชาภิวัฒน์ ณ สงขลา)


ผู้อำนวยการสำนักงบประมาณ

กองประเมินผล ๑

โทร. ๐ ๒๒๖๕ ๑๖๔๘

โทรสาร. ๐ ๒๒๗๓ ๙๔๘๓

สำเนาถูกต้อง



(นายพงษ์ศิริ ศรีมิ่งขวัญชัย)

นักวิเคราะห์นโยบายและแผนชำนาญการพิเศษ

๑๒ พฤศจิกายน ๒๕๖๓

ด่วนที่สุด

ที่ นร ๑๑๑๓/๒๕๖๓



สำนักงานสภาพัฒนาการ
เศรษฐกิจและสังคมแห่งชาติ
๙๖๒ ถนนกรุงเกษม กรุงเทพฯ ๑๐๑๐๐

๑๐ พฤศจิกายน ๒๕๖๓

เรื่อง มาตรการการคลังด้านการใช้จ่ายภาครัฐ

เรียน เลขาธิการคณะรัฐมนตรี

อ้างถึง หนังสือสำนักเลขาธิการคณะรัฐมนตรี ด่วนที่สุด ที่ นร ๐๕๐๖/ว(ล) ๓๕๕๓๐ ลงวันที่ ๙ พฤศจิกายน ๒๕๖๓

ตามที่สำนักเลขาธิการคณะรัฐมนตรีขอให้สำนักงานสภาพัฒนาการเศรษฐกิจและสังคมแห่งชาติ เสนอความเห็นในส่วนที่เกี่ยวข้องเพื่อประกอบการพิจารณาของคณะรัฐมนตรี เรื่อง มาตรการการคลังด้านการใช้จ่ายภาครัฐ ของกระทรวงการคลัง ความละเอียดแจ้งแล้ว นั้น

สำนักงานสภาพัฒนาการเศรษฐกิจและสังคมแห่งชาติพิจารณาแล้ว มีความเห็น ดังนี้

๑. เห็นควรให้ความเห็นชอบมาตรการการคลังด้านการใช้จ่ายภาครัฐ ตามที่กระทรวงการคลังเสนอ เพื่อให้การใช้จ่ายงบประมาณรายจ่ายประจำปีงบประมาณ พ.ศ. ๒๕๖๔ เป็นไปอย่างมีประสิทธิภาพ และสนับสนุนการฟื้นตัวทางเศรษฐกิจและสังคมหลังการแพร่ระบาดของโรคติดเชื้อไวรัสโคโรนา ๒๐๑๙ ได้อย่างเต็มศักยภาพ

๒. เห็นควรให้ความเห็นชอบการแต่งตั้งคณะกรรมการติดตามเร่งรัดการเบิกจ่ายงบประมาณ และการใช้จ่ายภาครัฐ เพื่อเป็นกลไกในการติดตาม เร่งรัดการเบิกจ่ายงบประมาณรายจ่ายประจำปี และการใช้จ่ายภาครัฐอื่น เช่น โครงการใช้จ่ายเงินกู้ภายใต้พระราชกำหนดให้อำนาจกระทรวงการคลังกู้เงินเพื่อแก้ไขปัญหา เยียวยา และฟื้นฟูเศรษฐกิจและสังคมที่ได้รับผลกระทบจากการระบาดของโรคติดเชื้อไวรัสโคโรนา ๒๐๑๙ พ.ศ. ๒๕๖๓ โครงการลงทุนโครงสร้างพื้นฐานขนาดใหญ่ เป็นต้น.

จึงเรียนมาเพื่อโปรดพิจารณาดำเนินการต่อไป

ขอแสดงความนับถือ

(นายดนุชา พิชยนันท์)

เลขาธิการสภาพัฒนาการเศรษฐกิจและสังคมแห่งชาติ


กองยุทธศาสตร์และการวางแผนเศรษฐกิจมหภาค
โทร. ๐ ๒๒๕๐ ๕๐๕๕ ต่อ ๖๕๘๖ โทรสาร ๐ ๒๒๕๑ ๙๘๘๒
E-mail : Surapol@nesdc.go.th

สำเนาถูกต้อง

(นายพงศ์ศิริ ศรีมิ่งขวัญชัย)

นักวิเคราะห์นโยบายและแผนชำนาญการพิเศษ

๑๒ พฤศจิกายน ๒๕๖๓



สรุปผลการเบิกจ่ายงบประมาณ ปี 2564
ข้อมูล ณ วันที่ 30 กันยายน 2564 (ไตรมาสที่ 4)
สำนักงานคณะกรรมการการศึกษาขั้นพื้นฐาน

กลุ่มติดตามและเบิกจ่ายเงินงบประมาณ
สำนักการคลังและสินทรัพย์
โทร. 0 2288 5628

งบดำเนินงาน

สรุปผลการเบิกจ่ายงบประมาณ ปี 2564

งบดำเนินงาน

ข้อมูล ณ วันที่ 30 กันยายน 2564 (ไตรมาสที่ 4)

เรียงลำดับร้อยละของผลเบิกจ่ายจากมากไปหาน้อย

สำนักงานคณะกรรมการการศึกษาขั้นพื้นฐาน

สรุปผลการเบิกจ่ายงบประมาณ ปี 2564

งบดำเนินงาน

ข้อมูล ณ วันที่ 30 กันยายน 2564 (ไตรมาสที่ 4)

เรียงลำดับร้อยละของผลเบิกจ่ายจากมากไปหาน้อย

สำนักงานคณะกรรมการการศึกษาขั้นพื้นฐาน

หน่วย : บาท

ลำดับ	หน่วยงาน	งปม.ที่ได้รับ	ผลการเบิกจ่าย	%	คงเหลือ (เงินกัน + เงินเหลือจ่าย)	%
สำนักงานเขตพื้นที่การศึกษาประถมศึกษา						
1	สพป. สุพรรณบุรี เขต 1 (สุพรรณบุรี)	46,455,066.00	46,455,066.00	100.00	-	-
2	สพป. สระบุรี เขต 1 (สระบุรี)	43,161,312.00	43,160,785.78	100.00	526.22	0.00
3	สพป. ชลบุรี เขต 1 (ชลบุรี)	31,910,751.00	31,708,629.00	99.37	202,122.00	0.63
4	สพป. มหาสารคาม เขต 1 (มหาสารคาม)	56,129,743.00	55,315,199.96	98.55	814,543.04	1.45
5	สพป. สมุทรสาคร เขต 1 (สมุทรสาคร)	39,227,077.00	38,650,422.62	98.53	576,654.38	1.47
6	สพป. บัณฑิตธานี เขต 3 (บัณฑิตธานี)	88,810,770.00	87,459,510.00	98.48	1,351,260.00	1.52
7	สพป. ขอนแก่น เขต 3 (ขอนแก่น)	70,319,769.13	69,119,362.09	98.29	1,200,407.04	1.71
8	สพป. สุโขทัย เขต 1 (สุโขทัย)	46,364,649.00	45,401,160.44	97.92	963,488.56	2.08
9	สพป. บึงกาฬ เขต 1 (บึงกาฬ)	68,780,868.00	67,193,083.63	97.69	1,587,784.37	2.31
10	สพป. พระนครศรีอยุธยา เขต 2 (พระนครศรีอยุธยา)	51,691,520.00	50,448,115.59	97.59	1,243,404.41	2.41
11	สพป. มหาสารคาม เขต 3 (มหาสารคาม)	55,188,010.00	53,795,019.97	97.48	1,392,990.03	2.52
12	สพป. ราชบุรี เขต 1 (ราชบุรี)	55,821,592.25	54,340,889.18	97.35	1,480,703.07	2.65
13	สพป. ตรวค เขต 1 (ตรวค)	38,700,690.00	37,652,411.85	97.29	1,048,278.15	2.71
14	สพป. สงขลา เขต 1 (สงขลา)	52,149,458.00	50,632,861.32	97.09	1,516,596.68	2.91
15	สพป. พิษณุโลก เขต 1 (พิษณุโลก)	49,271,272.00	47,813,620.36	97.04	1,457,651.64	2.96
16	สพป. ชุมพร เขต 2 (ชุมพร)	55,845,374.00	54,121,820.56	96.91	1,723,553.44	3.09
17	สพป. บุรีรัมย์ เขต 4 (บุรีรัมย์)	69,295,670.00	67,067,851.39	96.79	2,227,818.61	3.21
18	สพป. พระนครศรีอยุธยา เขต 1 (พระนครศรีอยุธยา)	60,347,892.00	58,265,196.19	96.55	2,082,695.81	3.45
19	สพป. สมุทรปราการ เขต 1 (สมุทรปราการ)	42,382,664.00	40,894,112.04	96.49	1,488,551.96	3.51
20	สพป. นครนายก เขต 1 (นครนายก)	48,616,920.00	46,892,213.95	96.45	1,724,706.05	3.55
21	สพป. อำนาจเจริญ เขต 1 (อำนาจเจริญ)	83,946,799.00	80,900,415.82	96.37	3,046,383.18	3.63
22	สพป. ยโสธร เขต 1 (ยโสธร)	59,719,459.00	57,505,524.82	96.29	2,213,934.18	3.71
23	สพป. ลพบุรี เขต 1 (ลพบุรี)	51,237,510.00	49,310,068.46	96.24	1,927,441.54	3.76
24	สพป. หนองคาย เขต 2 (หนองคาย)	39,735,830.48	38,232,288.22	96.22	1,503,542.26	3.78
25	สพป. ประจวบคีรีขันธ์ เขต 1 (ประจวบคีรีขันธ์)	41,882,858.00	40,197,944.94	95.98	1,684,913.06	4.02
26	สพป. สุพรรณบุรี เขต 3 (สุพรรณบุรี)	46,807,844.00	44,880,687.89	95.88	1,927,156.11	4.12
27	สพป. บุรีรัมย์ เขต 2 (บุรีรัมย์)	82,997,740.00	79,574,570.28	95.88	3,423,169.72	4.12
28	สพป. ปทุมธานี เขต 2 (ปทุมธานี)	34,016,256.00	32,575,732.44	95.77	1,440,523.56	4.23
29	สพป. ศรีสะเกษ เขต 1 (ศรีสะเกษ)	87,110,507.00	83,411,497.52	95.75	3,699,009.48	4.25
30	สพป. อุตรดิตถ์ เขต 1 (อุตรดิตถ์)	43,069,548.00	41,225,632.93	95.72	1,843,915.07	4.28
31	สพป. ตรัง เขต 1 (ตรัง)	52,022,227.00	49,724,635.28	95.58	2,297,591.72	4.42
32	สพป. ระยอง เขต 2 (ระยอง)	30,500,224.00	29,134,305.54	95.52	1,365,918.46	4.48

สำนักงานคณะกรรมการการศึกษาขั้นพื้นฐาน

หน่วย : บาท

ลำดับ	หน่วยงาน	งปม. ที่ได้รับ	ผลการเบิกจ่าย	%	คงเหลือ (เงินกัน + เงินเหลือจ่าย)	%
33	สพป. อุดรธานี เขต 4 (อุดรธานี)	50,211,834.00	47,942,447.71	95.48	2,269,386.29	4.52
34	สพป. ภูเก็ต เขต 1 (ภูเก็ต)	31,524,678.00	30,042,220.43	95.30	1,482,457.57	4.70
35	สพป. ชัยภูมิ เขต 1 (ชัยภูมิ)	71,266,933.00	67,904,203.12	95.28	3,362,729.88	4.72
36	สพป. สกลนคร เขต 1 (สกลนคร)	68,179,184.00	64,961,928.20	95.28	3,217,255.80	4.72
37	สพป. สระแก้วเขต 1 (สระแก้ว)	54,419,478.00	51,787,937.53	95.16	2,631,540.47	4.84
38	สพป. น่าน เขต 2 (น่าน)	55,523,204.00	52,800,401.49	95.10	2,722,802.51	4.90
39	สพป. สงขลา เขต 2 (สงขลา)	48,510,872.00	46,133,748.42	95.10	2,377,123.58	4.90
40	สพป. สุราษฎร์ธานี เขต 1 (สุราษฎร์ธานี)	46,907,183.00	44,593,866.64	95.07	2,313,316.36	4.93
41	สพป. หนองบัวลำภู เขต 2 (หนองบัวลำภู)	36,410,011.00	34,609,530.51	95.05	1,800,480.49	4.95
42	สพป. สมุทรปราการ เขต 2 (สมุทรปราการ)	33,288,612.00	31,639,744.83	95.05	1,648,867.17	4.95
43	สพป. สงขลา เขต 3 (สงขลา)	136,570,511.68	129,723,670.55	94.99	6,846,841.13	5.01
44	สพป. กาฬสินธุ์ เขต 1 (กาฬสินธุ์)	51,449,719.00	48,870,462.68	94.99	2,579,256.32	5.01
45	สพป. อ่างทอง เขต 1 (อ่างทอง)	44,875,706.00	42,573,724.37	94.87	2,301,981.63	5.13
46	สพป. นครราชสีมา เขต 4 (นครราชสีมา)	61,496,759.00	58,332,225.64	94.85	3,164,533.36	5.15
47	สพป. หนองบัวลำภู เขต 1 (หนองบัวลำภู)	66,431,497.00	62,989,896.82	94.82	3,441,600.18	5.18
48	สพป. ลำปาง เขต 2 (ลำปาง)	39,054,270.00	36,993,433.89	94.72	2,060,836.11	5.28
49	สพป. สระบุรี เขต 2 (สระบุรี)	49,565,506.00	46,899,539.97	94.62	2,665,966.03	5.38
50	สพป. กาญจนบุรี เขต 2 (กาญจนบุรี)	40,359,075.00	38,124,855.74	94.46	2,234,219.26	5.54
51	สพป. นราธิวาส เขต 3 (นราธิวาส)	110,507,837.00	104,378,303.34	94.45	6,129,533.66	5.55
52	สพป. ปทุมธานี เขต 1 (ปทุมธานี)	44,916,891.00	42,413,622.68	94.43	2,503,268.32	5.57
53	สพป. เชียงใหม่ เขต 3 (เชียงใหม่)	73,407,915.00	69,202,743.88	94.27	4,205,171.12	5.73
54	สพป. ระนอง เขต 1 (ระนอง)	38,508,079.00	36,259,222.57	94.16	2,248,856.43	5.84
55	สพป. พะเยา เขต 2 (พะเยา)	48,960,253.00	46,051,252.36	94.06	2,909,000.64	5.94
56	สพป. กาญจนบุรี เขต 4 (กาญจนบุรี)	37,880,580.00	35,583,130.30	93.94	2,297,449.70	6.06
57	สพป. ลำพูน เขต 1 (ลำพูน)	37,419,418.00	35,137,758.76	93.90	2,281,659.24	6.10
58	สพป. ตาก เขต 1 (ตาก)	46,892,453.00	44,033,997.61	93.90	2,858,455.39	6.10
59	สพป. อุบลราชธานี เขต 3 (อุบลราชธานี)	71,772,746.00	67,301,021.72	93.77	4,471,724.28	6.23
60	สพป. ลำพูน เขต 2 (ลำพูน)	35,033,183.63	32,813,979.18	93.67	2,219,204.45	6.33
61	สพป. เพชรบูรณ์ เขต 3 (เพชรบูรณ์)	55,195,169.00	51,689,978.34	93.65	3,505,190.66	6.35
62	สพป. ลำปาง เขต 1 (ลำปาง)	35,413,863.72	33,142,697.26	93.59	2,271,166.46	6.41
63	สพป. ขอนแก่น เขต 2 (ขอนแก่น)	79,826,398.00	74,654,746.39	93.52	5,171,651.61	6.48
64	สพป. มุกดาหาร เขต 1 (มุกดาหาร)	86,539,857.00	80,891,854.12	93.47	5,648,002.88	6.53
65	สพป. แพร่ เขต 1 (แพร่)	37,970,930.00	35,459,453.41	93.39	2,511,476.59	6.61
66	สพป. เชียงใหม่ เขต 4 (เชียงใหม่)	38,688,498.00	36,113,303.61	93.34	2,575,194.39	6.66
67	สพป. ชัยภูมิ เขต 2 (ชัยภูมิ)	65,784,558.12	61,371,919.83	93.29	4,412,638.29	6.71
68	สพป. ยโสธร เขต 2 (ยโสธร)	52,852,342.90	49,240,122.64	93.17	3,612,220.26	6.83
69	สพป. อุบลราชธานี เขต 1 (อุบลราชธานี)	82,525,394.00	76,849,843.22	93.12	5,675,550.78	6.88

สำนักงานคณะกรรมการการศึกษาขั้นพื้นฐาน

หน่วย : บาท

ลำดับ	หน่วยงาน	งปม.ที่ได้รับ	ผลการเบิกจ่าย	%	คงเหลือ (เงินกัน + เงินเหลือจ่าย)	%
70	สพป. สุราษฎร์ธานี เขต 3 (สุราษฎร์ธานี)	57,652,452.00	53,609,363.92	92.99	4,043,088.08	7.01
71	สพป. ราชบุรี เขต 2 (ราชบุรี)	46,577,451.00	43,309,080.19	92.98	3,268,370.81	7.02
72	สพป. เชียงใหม่ เขต 5 (เชียงใหม่)	49,515,216.00	45,989,065.16	92.88	3,526,150.84	7.12
73	สพป. จันทบุรี เขต 1 (จันทบุรี)	38,620,649.00	35,813,542.59	92.73	2,807,106.41	7.27
74	สพป. นครสวรรค์ เขต 3 (นครสวรรค์)	70,222,631.00	65,030,430.57	92.61	5,192,200.43	7.39
75	สพป. จันทบุรี เขต 2 (จันทบุรี)	39,684,459.00	36,647,094.27	92.35	3,037,364.73	7.65
76	สพป. ลำปาง เขต 3 (ลำปาง)	32,243,745.00	29,771,150.98	92.33	2,472,594.02	7.67
77	สพป. นครราชสีมา เขต 6 (นครราชสีมา)	59,433,476.00	54,867,881.65	92.32	4,565,594.35	7.68
78	สพป. พิจิตร เขต 2 (พิจิตร)	46,515,547.00	42,889,762.63	92.21	3,625,784.37	7.79
79	สพป. ชุมพร เขต 1 (ชุมพร)	50,430,831.00	46,387,165.81	91.98	4,043,665.19	8.02
80	สพป. พัทลุง เขต 2 (พัทลุง)	47,115,862.00	43,276,538.98	91.85	3,839,323.02	8.15
81	สพป. เลย เขต 3 (เลย)	40,434,557.00	37,125,213.30	91.82	3,309,343.70	8.18
82	สพป. สกลนคร เขต 2 (สกลนคร)	85,548,296.00	78,495,965.71	91.76	7,052,330.29	8.24
83	สพป. เชียงใหม่ เขต 1 (เชียงใหม่)	44,339,299.00	40,666,239.49	91.72	3,673,059.51	8.28
84	สพป. ขอนแก่น เขต 5 (ขอนแก่น)	86,881,820.00	79,678,296.78	91.71	7,203,523.22	8.29
85	สพป. นนทบุรี เขต 2 (นนทบุรี)	36,476,940.00	33,439,155.90	91.67	3,037,784.10	8.33
86	สพป. อุบลราชธานี เขต 5 (อุบลราชธานี)	91,440,139.00	83,762,466.16	91.60	7,677,672.84	8.40
87	สพป. นครศรีธรรมราช เขต 3 (นครศรีธรรมราช)	74,499,110.00	68,110,230.20	91.42	6,388,879.80	8.58
88	สพป. แม่ฮ่องสอน เขต 2 (แม่ฮ่องสอน)	81,245,673.00	74,221,105.84	91.35	7,024,567.16	8.65
89	สพป. ระยอง เขต 1 (ระยอง)	43,400,448.00	39,573,503.70	91.18	3,826,944.30	8.82
90	สพป. ร้อยเอ็ด เขต 2 (ร้อยเอ็ด)	103,359,579.00	94,114,269.73	91.06	9,245,309.27	8.94
91	สพป. นครสวรรค์ เขต 1 (นครสวรรค์)	54,554,426.00	49,634,053.50	90.98	4,920,372.50	9.02
92	สพป. สุราษฎร์ธานี เขต 2 (สุราษฎร์ธานี)	74,910,064.00	68,122,835.21	90.94	6,787,228.79	9.06
93	สพป. ปราจีนบุรี เขต 2 (ปราจีนบุรี)	39,537,060.00	35,928,586.30	90.87	3,608,473.70	9.13
94	สพป. น่าน เขต 1 (น่าน)	64,691,486.15	58,674,562.51	90.70	6,016,923.64	9.30
95	สพป.หนองคาย เขต 1 (หนองคาย)	62,140,246.00	56,353,796.41	90.69	5,786,449.59	9.31
96	สพป. พังงา เขต 1 (พังงา)	57,088,716.00	51,713,062.92	90.58	5,375,653.08	9.42
97	สพป. กาญจนบุรี เขต 1 (กาญจนบุรี)	48,557,050.00	43,973,633.74	90.56	4,583,416.26	9.44
98	สพป. ขอนแก่น เขต 4 (ขอนแก่น)	67,458,163.00	61,075,371.23	90.54	6,382,791.77	9.46
99	สพป. เพชรบูรณ์ เขต 2 (เพชรบูรณ์)	39,558,009.00	35,744,026.45	90.36	3,813,982.55	9.64
100	สพป. สุรินทร์ เขต 2 (สุรินทร์)	78,695,272.00	70,995,885.29	90.22	7,699,386.71	9.78
101	สพป. ตรัง เขต 2 (ตรัง)	54,358,699.00	48,967,335.15	90.08	5,391,363.85	9.92
102	สพป. นครศรีธรรมราช เขต 4 (นครศรีธรรมราช)	51,955,310.00	46,771,976.10	90.02	5,183,333.90	9.98
103	สพป. นนทบุรี เขต 1 (นนทบุรี)	23,133,773.00	20,809,871.13	89.95	2,323,901.87	10.05
104	สพป. สุพรรณบุรี เขต 2 (สุพรรณบุรี)	44,602,669.00	40,089,962.63	89.88	4,512,706.37	10.12
105	สพป. บุรีรัมย์ เขต 3 (บุรีรัมย์)	76,750,073.00	68,883,945.77	89.75	7,866,127.23	10.25
106	สพป. นราธิวาส เขต 2 (นราธิวาส)	138,070,164.00	123,917,546.30	89.75	14,152,617.70	10.25

สำนักงานคณะกรรมการการศึกษาขั้นพื้นฐาน

หน่วย : บาท

ลำดับ	หน่วยงาน	งปม.ที่ได้รับ	ผลการเบิกจ่าย	%	คงเหลือ (เงินกัน + เงินเหลือจ่าย)	%
107	สพป. นครปฐม เขต 1 (นครปฐม)	49,415,553.00	44,319,236.12	89.69	5,096,316.88	10.31
108	สพป. พิษณุโลก เขต 2 (พิษณุโลก)	45,873,440.00	41,079,890.48	89.55	4,793,549.52	10.45
109	สพป. นครราชสีมา เขต 2 (นครราชสีมา)	63,613,634.00	56,830,080.44	89.34	6,783,553.56	10.66
110	สพป. สุรินทร์ เขต 3 (สุรินทร์)	80,935,387.09	72,163,440.54	89.16	8,771,946.55	10.84
111	สพป. อุบลราชธานี เขต 4 (อุบลราชธานี)	49,610,940.00	44,179,440.53	89.05	5,431,499.47	10.95
112	สพป. ประจวบคีรีขันธ์ เขต 2 (ประจวบคีรีขันธ์)	39,888,739.16	35,493,616.11	88.98	4,395,123.05	11.02
113	สพป. สมุทรสงคราม เขต 1 (สมุทรสงคราม)	26,476,988.00	23,555,847.85	88.97	2,921,140.15	11.03
114	สพป. นครราชสีมา เขต 1 (นครราชสีมา)	66,383,013.00	59,044,836.71	88.95	7,338,176.29	11.05
115	สพป. กาฬสินธุ์ เขต 3 (กาฬสินธุ์)	75,902,417.00	67,411,689.51	88.81	8,490,727.49	11.19
116	สพป. เพชรบูรณ์ เขต 1 (เพชรบูรณ์)	46,335,232.00	41,116,141.84	88.74	5,219,090.16	11.26
117	สพป. อุทัยธานี เขต 2 (อุทัยธานี)	48,169,359.00	42,701,567.67	88.65	5,467,791.33	11.35
118	สพป. ศรีสะเกษ เขต 3 (ศรีสะเกษ)	80,096,492.00	70,892,166.15	88.51	9,204,325.85	11.49
119	สพป. เพชรบุรี เขต 2 (เพชรบุรี)	41,249,172.00	36,491,347.05	88.47	4,757,824.95	11.53
120	สพป. แม่ฮ่องสอน เขต 1 (แม่ฮ่องสอน)	69,498,530.00	61,331,752.80	88.25	8,166,777.20	11.75
121	สพป. เชียงใหม่ เขต 6 (เชียงใหม่)	46,271,705.00	40,827,345.23	88.23	5,444,359.77	11.77
122	สพป. กรุงเทพมหานคร เขต 1 (กรุงเทพมหานคร)	41,546,068.00	36,656,009.02	88.23	4,890,058.98	11.77
123	สพป. มหาสารคาม เขต 2 (มหาสารคาม)	85,239,414.00	75,135,029.61	88.15	10,104,384.39	11.85
124	สพป. กาฬสินธุ์ เขต 2 (กาฬสินธุ์)	54,943,156.00	48,333,576.24	87.97	6,609,579.76	12.03
125	สพป. ยะลา เขต 2 (ยะลา)	108,988,764.00	95,558,987.37	87.68	13,429,776.63	12.32
126	สพป. นครศรีธรรมราช เขต 1 (นครศรีธรรมราช)	52,776,332.00	46,108,178.40	87.37	6,668,153.60	12.63
127	สพป. อุตรดิตถ์ เขต 1 (อุตรดิตถ์)	84,054,003.00	73,366,512.88	87.28	10,687,490.12	12.72
128	สพป. เชียงราย เขต 4 (เชียงราย)	69,937,611.00	60,955,103.43	87.16	8,982,507.57	12.84
129	สพป. นครราชสีมา เขต 3 (นครราชสีมา)	76,759,813.00	66,893,441.65	87.15	9,866,371.35	12.85
130	สพป. นุรีรัมย์ เขต 1 (นุรีรัมย์)	69,242,872.00	60,259,267.83	87.03	8,983,604.17	12.97
131	สพป. นครปฐม เขต 2 (นครปฐม)	48,608,278.00	42,291,417.87	87.00	6,316,860.13	13.00
132	สพป. เพชรบุรี เขต 1 (เพชรบุรี)	32,000,819.00	27,791,605.46	86.85	4,209,213.54	13.15
133	สพป. พิษณุโลก เขต 3 (พิษณุโลก)	68,800,689.00	59,692,001.34	86.76	9,108,687.66	13.24
134	สพป. อุตรดิตถ์ เขต 2 (อุตรดิตถ์)	34,049,408.00	29,537,329.90	86.75	4,512,078.10	13.25
135	สพป. นครศรีธรรมราช เขต 2 (นครศรีธรรมราช)	66,339,172.00	57,341,541.53	86.44	8,997,630.47	13.56
136	สพป. ร้อยเอ็ด เขต 3 (ร้อยเอ็ด)	71,866,746.00	62,086,382.94	86.39	9,780,363.06	13.61
137	สพป. ศรีสะเกษ เขต 2 (ศรีสะเกษ)	70,839,847.34	61,056,845.39	86.19	9,783,001.95	13.81
138	สพป. ยะลา เขต 3 (ยะลา)	54,783,261.00	47,103,855.92	85.98	7,679,405.08	14.02
139	สพป. ชัยภูมิ เขต 3 (ชัยภูมิ)	71,790,466.00	61,648,412.94	85.87	10,142,053.06	14.13
140	สพป. กระบี่ เขต 1 (กระบี่)	85,007,073.00	72,965,064.86	85.83	12,042,008.14	14.17
141	สพป. ขอนแก่น เขต 1 (ขอนแก่น)	61,400,409.76	52,610,944.25	85.69	8,789,465.51	14.31
142	สพป. สุรินทร์ เขต 1 (สุรินทร์)	102,175,934.00	87,082,721.47	85.23	15,093,212.53	14.77
143	สพป. เลย เขต 1 (เลย)	54,951,628.00	46,830,682.83	85.22	8,120,945.17	14.78

สำนักงานคณะกรรมการการศึกษาขั้นพื้นฐาน

หน่วย : บาท

ลำดับ	หน่วยงาน	งปม.ที่ได้รับ	ผลการเบิกจ่าย	%	คงเหลือ (เงินกัน + เงินเหลือจ่าย)	%
144	สพป. บัณฑิตานี เขต 1 (บัณฑิตานี)	156,072,209.00	132,804,565.86	85.09	23,267,643.14	14.91
145	สพป. นราธิวาส เขต 1 (นราธิวาส)	157,531,083.00	133,549,014.44	84.78	23,982,068.56	15.22
146	สพป. สิงห์บุรี เขต 1 (สิงห์บุรี)	49,775,038.06	41,946,836.06	84.27	7,828,202.00	15.73
147	สพป. ตาก เขต 2 (ตาก)	79,750,223.00	67,176,703.98	84.23	12,573,519.02	15.77
148	สพป. นครราชสีมา เขต 5 (นครราชสีมา)	81,072,955.00	68,124,843.11	84.03	12,948,111.89	15.97
149	สพป. อุบลราชธานี เขต 2 (อุบลราชธานี)	77,981,925.00	65,460,981.83	83.94	12,520,943.17	16.06
150	สพป. นครพนม เขต 1 (นครพนม)	88,934,833.00	74,559,215.26	83.84	14,375,617.74	16.16
151	สพป. อุทัยธานี เขต 1 (อุทัยธานี)	31,035,595.26	25,976,550.31	83.70	5,059,044.95	16.30
152	สพป. บัณฑิตานี เขต 2 (บัณฑิตานี)	134,191,428.00	112,292,784.64	83.68	21,898,643.36	16.32
153	สพป. ฉะเชิงเทรา เขต 1 (ฉะเชิงเทรา)	49,874,825.00	41,619,333.91	83.45	8,255,491.09	16.55
154	สพป. ชลบุรี เขต 2 (ชลบุรี)	39,726,021.00	33,039,212.99	83.17	6,686,808.01	16.83
155	สพป. ชลบุรี เขต 3 (ชลบุรี)	36,948,166.00	30,602,829.37	82.83	6,345,336.63	17.17
156	สพป. กาญจนบุรี เขต 3 (กาญจนบุรี)	51,631,270.00	42,704,061.79	82.71	8,927,208.21	17.29
157	สพป. สุโขทัย เขต 2 (สุโขทัย)	61,643,630.00	50,854,869.10	82.50	10,788,760.90	17.50
158	สพป. ศรีสะเกษ เขต 4 (ศรีสะเกษ)	96,353,540.00	79,447,286.14	82.45	16,906,253.86	17.55
159	สพป. อุตรดิตถ์ เขต 3 (อุตรดิตถ์)	82,376,457.00	67,790,628.91	82.29	14,585,828.09	17.71
160	สพป. อุตรดิตถ์ เขต 2 (อุตรดิตถ์)	69,443,821.00	57,137,804.99	82.28	12,306,016.01	17.72
161	สพป. ชัยนาท เขต 1 (ชัยนาท)	58,228,634.00	47,847,595.08	82.17	10,381,038.92	17.83
162	สพป. ยะลา เขต 1 (ยะลา)	122,894,385.00	100,969,465.67	82.16	21,924,919.33	17.84
163	สพป. กำแพงเพชร เขต 2 (กำแพงเพชร)	64,054,725.00	52,510,367.14	81.98	11,544,357.86	18.02
164	สพป. ปราจีนบุรี เขต 1 (ปราจีนบุรี)	44,827,500.00	36,401,808.46	81.20	8,425,691.54	18.80
165	สพป. นครพนม เขต 2 (นครพนม)	85,235,061.00	69,045,155.05	81.01	16,189,905.95	18.99
166	สพป. สระแก้ว เขต 2 (สระแก้ว)	48,544,574.00	39,162,445.79	80.67	9,382,128.21	19.33
167	สพป. แพร่ เขต 2 (แพร่)	50,589,242.00	40,678,295.47	80.41	9,910,946.53	19.59
168	สพป. พิจิตร เขต 1 (พิจิตร)	48,947,516.00	38,872,504.97	79.42	10,075,011.03	20.58
169	สพป. ร้อยเอ็ด เขต 1 (ร้อยเอ็ด)	78,605,787.00	62,322,799.13	79.29	16,282,987.87	20.71
170	สพป. สกลนคร เขต 3 (สกลนคร)	73,054,947.00	57,809,124.11	79.13	15,245,822.89	20.87
171	สพป. ฉะเชิงเทรา เขต 2 (ฉะเชิงเทรา)	50,815,226.00	40,146,697.87	79.01	10,668,528.13	20.99
172	สพป. นครสวรรค์ เขต 2 (นครสวรรค์)	58,647,994.00	45,800,865.21	78.09	12,847,128.79	21.91
173	สพป. เชียงราย เขต 3 (เชียงราย)	77,176,672.00	59,587,848.10	77.21	17,588,823.90	22.79
174	สพป. สตูล เขต 1 (สตูล)	77,576,723.00	58,894,701.81	75.92	18,682,021.19	24.08
175	สพป. พัทลุง เขต 1 (พัทลุง)	55,614,742.00	42,118,023.36	75.73	13,496,718.64	24.27
176	สพป. เชียงราย เขต 2 (เชียงราย)	75,018,694.00	56,243,887.93	74.97	18,774,806.07	25.03
177	สพป. เลย เขต 2 (เลย)	51,789,391.00	38,787,730.54	74.90	13,001,660.46	25.10
178	สพป. เชียงใหม่ เขต 2 (เชียงใหม่)	64,406,878.00	47,889,507.48	74.35	16,517,370.52	25.65
179	สพป. นครราชสีมา เขต 7 (นครราชสีมา)	99,890,463.00	73,243,445.09	73.32	26,647,017.91	26.68
180	สพป. พะเยา เขต 1 (พะเยา)	49,443,250.00	36,245,509.63	73.31	13,197,740.37	26.69

สำนักงานคณะกรรมการการศึกษาขั้นพื้นฐาน

หน่วย : บาท

ลำดับ	หน่วยงาน	งปม.ที่ได้รับ	ผลการเบิกจ่าย	%	คงเหลือ (เงินกัน + เงินเหลือจ่าย)	%
181	สพป. ลพบุรี เขต 2 (ลพบุรี)	61,556,319.00	44,425,291.63	72.17	17,131,027.37	27.83
182	สพป. เชียงราย เขต 1 (เชียงราย)	64,745,550.00	45,075,155.16	69.62	19,670,394.84	30.38
183	สพป. กำแพงเพชร เขต 1 (กำแพงเพชร)	91,117,296.00	58,304,846.67	63.99	32,812,449.33	36.01
สำนักงานเขตพื้นที่การศึกษามัธยมศึกษา						
1	สพม. ร้อยเอ็ด (รอ)	31,078,339.00	30,642,446.28	98.60	435,892.72	1.40
2	สพม. ตรัง กระบี่ (ตงกบ)	39,369,115.00	38,642,107.67	98.15	727,007.33	1.85
3	สพม. ชัยภูมิ (ชย)	33,878,565.88	33,238,986.33	98.11	639,579.55	1.89
4	สพม. ปราจีนบุรี นครนายก (ปจนย)	29,948,717.00	29,269,011.30	97.73	679,705.70	2.27
5	สพม. เลย หนองบัวลำภู (ลยนม)	27,089,684.00	26,372,722.52	97.35	716,961.48	2.65
6	สพม. นครราชสีมา (นม)	31,612,136.00	30,775,988.94	97.35	836,147.06	2.65
7	สพม. ลำปาง ลำพูน (ลปลพ)	27,313,828.00	26,540,995.35	97.17	772,832.65	2.83
8	สพม. สกลนคร (สน)	29,210,714.20	28,114,471.87	96.25	1,096,242.33	3.75
9	สพม. พังงา ภูเก็ต ระนอง (พงภกรน)	24,399,830.00	23,443,825.87	96.08	956,004.13	3.92
10	สพม. สงขลา สตูล (สขสต)	57,161,626.00	54,579,205.05	95.48	2,582,420.95	4.52
11	สพม. เชียงใหม่ (ชม)	32,478,790.00	30,976,219.80	95.37	1,502,570.20	4.63
12	สพม. สุโขทัย (สท)	35,718,886.00	33,872,536.71	94.83	1,846,349.29	5.17
13	สพม. หนองคาย (นค)	30,931,876.00	29,203,453.59	94.41	1,728,422.41	5.59
14	สพม. ชลบุรี ระยอง (ชบรย)	46,489,607.58	43,670,833.56	93.94	2,818,774.02	6.06
15	สพม. อุตรดิตถ์ (อด)	34,635,721.00	32,412,380.04	93.58	2,223,340.96	6.42
16	สพม. ขอนแก่น (ขก)	40,654,630.95	37,729,851.02	92.81	2,924,779.93	7.19
17	สพม. นุรีรัมย์ (บร)	41,491,717.00	38,343,291.15	92.41	3,148,425.85	7.59
18	สพม. อุบลราชธานี อำนาจเจริญ (อบอจ)	41,986,254.00	38,736,500.00	92.26	3,249,754.00	7.74
19	สพม. เชียงราย (ชร)	49,439,594.00	45,575,181.20	92.18	3,864,412.80	7.82
20	สพม. ศรีสะเกษ ยโสธร (ศยส)	45,284,547.52	41,458,940.52	91.55	3,825,607.00	8.45
21	สพม. แพร่ (พร)	30,713,474.00	28,051,959.08	91.33	2,661,514.92	8.67
22	สพม. สุพรรณบุรี (สพ)	40,273,617.00	36,551,280.86	90.76	3,722,336.14	9.24
23	สพม. นราธิวาส (นธ)	155,061,401.00	140,530,043.61	90.63	14,531,357.39	9.37
24	สพม. เพชรบุรี (พบ)	38,454,075.00	34,683,526.68	90.19	3,770,548.32	9.81
25	สพม. มหาสารคาม (มค)	28,593,799.21	25,659,587.76	89.74	2,934,211.45	10.26
26	สพม. นครสวรรค์ (นว)	43,049,635.00	38,288,275.73	88.94	4,761,359.27	11.06
27	สพม. สุรินทร์ (สร)	46,208,807.00	40,806,657.42	88.31	5,402,149.58	11.69
28	สพม. นครศรีธรรมราช (นศ)	46,383,736.00	40,880,027.79	88.13	5,503,708.21	11.87
29	สพม. สุราษฎร์ธานี ชุมพร (สุชพ)	50,518,300.00	44,274,591.68	87.64	6,243,708.32	12.36
30	สพม. จันทบุรี ตราด (จบทร)	20,469,788.00	17,869,639.20	87.30	2,600,148.80	12.70
31	สพม. พิษณุโลก อุตรดิตถ์ (พลอด)	39,514,873.84	32,862,947.20	83.17	6,651,926.64	16.83
32	สพม. กรุงเทพมหานคร 1	48,313,437.00	39,973,419.69	82.74	8,340,017.31	17.26
33	สพม. นครพนม (นพ)	48,904,376.00	40,404,602.11	82.62	8,499,773.89	17.38

สำนักงานคณะกรรมการการศึกษาขั้นพื้นฐาน

หน่วย : บาท

ลำดับ	หน่วยงาน	งปม.ที่ได้รับ	ผลการเบิกจ่าย	%	คงเหลือ (เงินกัน + เงินเหลือจ่าย)	%
34	สพม. สิงห์บุรี อ่างทอง (สทอท)	36,229,630.00	29,561,669.96	81.60	6,667,960.04	18.40
35	สพม. เพชรบูรณ์ (พช)	27,715,554.00	22,557,265.21	81.39	5,158,288.79	18.61
36	สพม. กรุงเทพมหานคร 2	62,301,069.00	50,353,344.08	80.82	11,947,724.92	19.18
37	สพม. ราชบุรี (รบ)	41,356,571.33	33,082,999.05	79.99	8,273,572.28	20.01
38	สพม. นนทบุรี (นบ)	40,247,301.00	31,901,189.09	79.26	8,346,111.91	20.74
39	สพม. กำแพงเพชร (กพ)	41,207,373.00	31,177,040.84	75.66	10,030,332.16	24.34
40	สพม. ฉะเชิงเทรา (ชช)	43,238,046.85	30,927,189.48	71.53	12,310,857.37	28.47
41	สพม. ปทุมธานี (ปท)	41,113,583.31	28,210,889.21	68.62	12,902,694.10	31.38
42	สพม. กาฬสินธุ์ (กส)	37,086,790.00	23,926,179.43	64.51	13,160,610.57	35.49
ศูนย์การศึกษาพิเศษ						
1	ศศ. ประจำจังหวัดปัตตานี (ปัตตานี)	11,147,529.00	11,147,529.00	100.00	-	-
2	ศศ. เขตการศึกษา 9 (ขอนแก่น)	10,589,459.00	10,589,459.00	100.00	-	-
3	ศศ. ประจำจังหวัดศรีสะเกษ (ศรีสะเกษ)	9,300,919.00	9,300,919.00	100.00	-	-
4	ศศ. เขตการศึกษา 12 (ชลบุรี)	9,177,899.00	9,177,899.00	100.00	-	-
5	ศศ. ประจำจังหวัดพังงา (พังงา)	7,724,979.00	7,724,979.00	100.00	-	-
6	ศศ. ประจำจังหวัดพระนครศรีอยุธยา (พระนครศรีอยุธยา)	6,711,379.00	6,711,379.00	100.00	-	-
7	ศศ. ประจำจังหวัดนครพนม (นครพนม)	6,685,379.00	6,685,379.00	100.00	-	-
8	ศศ. เขตการศึกษา 7 (พิษณุโลก)	5,986,139.00	5,986,139.00	100.00	-	-
9	ศศ. ประจำจังหวัดสุโขทัย (สุโขทัย)	5,446,919.00	5,446,919.00	100.00	-	-
10	ศศ. ประจำจังหวัดอ่างทอง (อ่างทอง)	5,300,949.00	5,300,949.00	100.00	-	-
11	ศศ. ประจำจังหวัดนนทบุรี (นนทบุรี)	5,228,359.00	5,228,359.00	100.00	-	-
12	ศศ. ประจำจังหวัดพิจิตร (พิจิตร)	5,195,159.00	5,195,159.00	100.00	-	-
13	ศศ. ประจำจังหวัดปราจีนบุรี (ปราจีนบุรี)	5,065,339.00	5,065,339.00	100.00	-	-
14	ศศ. ประจำจังหวัดประจวบคีรีขันธ์ (ประจวบคีรีขันธ์)	5,028,639.00	5,028,639.00	100.00	-	-
15	ศศ. ประจำจังหวัดสมุทรปราการ (สมุทรปราการ)	4,541,899.00	4,541,899.00	100.00	-	-
16	ศศ. ประจำจังหวัดระนอง (ระนอง)	3,676,159.00	3,676,159.00	100.00	-	-
17	ศศ. ประจำจังหวัดนครนายก (นครนายก)	3,365,559.00	3,365,559.00	100.00	-	-
18	ศศ. ประจำจังหวัดสมุทรสาคร (สมุทรสาคร)	3,295,559.00	3,295,559.00	100.00	-	-
19	ศศ. เขตการศึกษา 5 (สุพรรณบุรี)	6,341,439.00	6,341,438.90	100.00	0.10	0.00
20	ศศ. ประจำจังหวัดหนองคาย (หนองคาย)	4,504,019.00	4,504,018.46	100.00	0.54	0.00
21	ศศ. เขตการศึกษา 1 (นครปฐม)	5,702,089.00	5,702,088.45	100.00	0.55	0.00
22	ศศ. เขตการศึกษา 8 (เชียงใหม่)	9,701,639.00	9,701,638.41	100.00	0.59	0.00
23	ศศ. ประจำจังหวัดสระบุรี (สระบุรี)	6,066,889.00	6,066,888.36	100.00	0.64	0.00
24	ศศ. ประจำจังหวัดสระแก้ว (สระแก้ว)	5,845,339.00	5,845,338.20	100.00	0.80	0.00
25	ศศ. ประจำจังหวัดพะเยา (พะเยา)	5,040,819.00	5,040,817.88	100.00	1.12	0.00
26	ศศ. ประจำจังหวัดกระบี่ (กระบี่)	5,122,569.00	5,116,510.00	99.88	6,059.00	0.12
27	ศศ. ประจำจังหวัดสุรินทร์ (สุรินทร์)	6,677,859.00	6,668,859.00	99.87	9,000.00	0.13

สำนักงานคณะกรรมการการศึกษาขั้นพื้นฐาน

หน่วย : บาท

ลำดับ	หน่วยงาน	งปม.ที่ได้รับ	ผลการเบิกจ่าย	%	คงเหลือ (เงินกัน + เงินเหลือจ่าย)	%
28	ศส. ประจำจังหวัดชุมพร (ชุมพร)	4,899,899.00	4,893,424.77	99.87	6,474.23	0.13
29	ศส. ประจำจังหวัดกาญจนบุรี (กาญจนบุรี)	6,535,279.00	6,526,379.66	99.86	8,899.34	0.14
30	ศส. ประจำจังหวัดมหาสารคาม (มหาสารคาม)	7,202,560.00	7,186,410.00	99.78	16,150.00	0.22
31	ศส. เขตการศึกษา 10 (อุบลราชธานี)	10,528,019.00	10,503,524.12	99.77	24,494.88	0.23
32	ศส. ประจำจังหวัดน่าน (น่าน)	6,769,179.00	6,749,807.91	99.71	19,371.09	0.29
33	ศส. ประจำจังหวัดกาฬสินธุ์ (กาฬสินธุ์)	9,507,309.00	9,472,808.23	99.64	34,500.77	0.36
34	ศส. ประจำจังหวัดบุรีรัมย์ (บุรีรัมย์)	9,088,879.00	9,055,467.00	99.63	33,412.00	0.37
35	ศส. ประจำจังหวัดเลย (เลย)	6,877,059.00	6,850,555.52	99.61	26,503.48	0.39
36	ศส. ประจำจังหวัดนราธิวาส (นราธิวาส)	11,676,969.00	11,631,766.00	99.61	45,203.00	0.39
37	ศส. ประจำจังหวัดนครศรีธรรมราช (นครศรีธรรมราช)	11,787,779.00	11,742,139.70	99.61	45,639.30	0.39
38	ศส. ประจำจังหวัดนครสวรรค์ (นครสวรรค์)	7,597,949.00	7,566,788.44	99.59	31,160.56	0.41
39	ศส. ประจำจังหวัดปทุมธานี (ปทุมธานี)	4,721,239.00	4,701,439.00	99.58	19,800.00	0.42
40	ศส. ประจำจังหวัดระยอง (ระยอง)	4,585,119.00	4,565,112.77	99.56	20,006.23	0.44
41	ศส. ประจำจังหวัดพัทลุง (พัทลุง)	5,669,979.00	5,643,821.91	99.54	26,157.09	0.46
42	ศส. ประจำจังหวัดฉะเชิงเทรา (ฉะเชิงเทรา)	5,711,659.00	5,684,481.97	99.52	27,177.03	0.48
43	ศส. ประจำจังหวัดสกลนคร (สกลนคร)	7,345,479.00	7,308,770.00	99.50	36,709.00	0.50
44	ศส. ประจำจังหวัดตราด (ตราด)	4,669,459.00	4,645,426.35	99.49	24,032.65	0.51
45	ศส. ประจำจังหวัดแม่ฮ่องสอน (แม่ฮ่องสอน)	4,034,559.00	4,013,175.61	99.47	21,383.39	0.53
46	ศส. ประจำจังหวัดชัยนาท (ชัยนาท)	12,900,495.00	12,827,401.85	99.43	73,093.15	0.57
47	ศส. ประจำจังหวัดสุราษฎร์ธานี (สุราษฎร์ธานี)	7,517,539.00	7,471,803.10	99.39	45,735.90	0.61
48	ศส. ประจำจังหวัดมุกดาหาร (มุกดาหาร)	4,226,879.00	4,200,479.00	99.38	26,400.00	0.62
49	ศส. ประจำจังหวัดชัยภูมิ (ชัยภูมิ)	6,983,979.00	6,940,662.37	99.38	43,316.63	0.62
50	ศส. ประจำจังหวัดเพชรบุรี (เพชรบุรี)	5,303,159.00	5,269,259.00	99.36	33,900.00	0.64
51	ศส. ประจำจังหวัดหนองบัวลำภู (หนองบัวลำภู)	3,970,979.00	3,944,511.50	99.33	26,467.50	0.67
52	ศส. ประจำจังหวัดลำปาง (ลำปาง)	6,322,119.00	6,278,621.07	99.31	43,497.93	0.69
53	ศส. ประจำจังหวัดเชียงราย (เชียงราย)	7,685,839.00	7,631,139.32	99.29	54,699.68	0.71
54	ศส. ประจำจังหวัดอุดรดิตถ์ (อุดรดิตถ์)	4,837,519.00	4,802,872.35	99.28	34,646.65	0.72
55	ศส. ประจำจังหวัดแพร่ (แพร่)	4,572,719.00	4,538,988.71	99.26	33,730.29	0.74
56	ศส. ประจำจังหวัดบึงกาฬ (บึงกาฬ)	4,315,839.00	4,280,095.08	99.17	35,743.92	0.83
57	ศส. ประจำจังหวัดอำนาจเจริญ (อำนาจเจริญ)	4,578,039.00	4,539,910.31	99.17	38,128.69	0.83
58	ศส. เขตการศึกษา 11 (นครราชสีมา)	12,001,716.00	11,882,109.69	99.00	119,606.31	1.00
59	ศส. เขตการศึกษา 3 (สงขลา)	9,619,929.00	9,509,924.05	98.86	110,004.95	1.14
60	ศส. ประจำจังหวัดภูเก็ต (ภูเก็ต)	2,830,459.00	2,791,154.50	98.61	39,304.50	1.39
61	ศส. เขตการศึกษา 4 (ตรัง)	5,274,819.00	5,174,213.18	98.09	100,605.82	1.91
62	ศส. ประจำจังหวัดอุทัยธานี (อุทัยธานี)	5,231,699.00	5,114,602.29	97.76	117,096.71	2.24
63	ศส. เขตการศึกษา 2 (ยะลา)	14,713,179.00	14,301,807.55	97.20	411,371.45	2.80
64	ศส. ประจำจังหวัดจันทบุรี (จันทบุรี)	5,845,939.00	5,545,939.00	94.87	300,000.00	5.13

สำนักงานคณะกรรมการการศึกษาขั้นพื้นฐาน

หน่วย : บาท

ลำดับ	หน่วยงาน	งปม.ที่ได้รับ	ผลการเบิกจ่าย	%	คงเหลือ (เงินกัน + เงินเหลือจ่าย)	%
65	ศศ. ประจำจังหวัดลำพูน (ลำพูน)	5,587,819.00	5,277,159.64	94.44	310,659.36	5.56
66	ศศ. ประจำจังหวัดอุดรธานี (อุดรธานี)	8,610,389.00	8,127,739.00	94.39	482,650.00	5.61
67	ศศ. ประจำจังหวัดร้อยเอ็ด (ร้อยเอ็ด)	8,347,569.00	7,874,428.22	94.33	473,140.78	5.67
68	ศศ. ประจำจังหวัดสิงห์บุรี (สิงห์บุรี)	4,786,857.00	4,510,144.05	94.22	276,712.95	5.78
69	ศศ. ประจำจังหวัดกำแพงเพชร (กำแพงเพชร)	6,624,279.00	6,146,649.92	92.79	477,629.08	7.21
70	ศศ. เขตการศึกษา 6 (ลพบุรี)	7,180,809.00	6,637,144.23	92.43	543,664.77	7.57
71	ศศ. ประจำจังหวัดเพชรบูรณ์ (เพชรบูรณ์)	6,112,999.00	5,642,999.00	92.31	470,000.00	7.69
72	ศศ. ประจำจังหวัดตาก (ตาก)	5,710,709.00	5,252,208.39	91.97	458,500.61	8.03
73	ศศ. ประจำจังหวัดสตูล (สตูล)	5,239,889.00	4,783,889.00	91.30	456,000.00	8.70
74	ศศ. ประจำจังหวัดยโสธร (ยโสธร)	5,343,319.00	4,858,187.53	90.92	485,131.47	9.08
75	ศศ. ประจำจังหวัดราชบุรี (ราชบุรี)	5,042,374.00	4,517,225.00	89.59	525,149.00	10.41
76	ศศ. ประจำจังหวัดสมุทรสงคราม (สมุทรสงคราม)	4,074,526.00	3,634,575.94	89.20	439,950.06	10.80
โรงเรียนศึกษาพิเศษและโรงเรียนศึกษาสงเคราะห์						
1	ร.ร.ราชประชานุเคราะห์ 39 (นราธิวาส)	13,123,780.00	13,123,780.00	100.00	-	-
2	ร.ร.ราชประชานุเคราะห์ 42 (สตูล)	9,351,195.00	9,351,195.00	100.00	-	-
3	ร.ร.พิษณุโลกปัญญาคุณ (พิษณุโลก)	7,677,820.00	7,677,820.00	100.00	-	-
4	ร.ร.กาวิละอนุกุล (เชียงใหม่)	6,487,640.00	6,487,640.00	100.00	-	-
5	ร.ร.นครสวรรค์ปัญญาคุณ (นครสวรรค์)	6,284,140.00	6,284,140.00	100.00	-	-
6	ร.ร.เพชรบุรีปัญญาคุณ (เพชรบุรี)	6,175,200.00	6,175,200.00	100.00	-	-
7	ร.ร.ราชประชานุเคราะห์ 38 (ระนอง)	5,947,100.00	5,947,100.00	100.00	-	-
8	ร.ร.ศึกษาสงเคราะห์นราธิวาส (นราธิวาส)	5,811,298.00	5,811,298.00	100.00	-	-
9	ร.ร.ศรีสังวาลย์ขอนแก่น (ขอนแก่น)	5,752,600.00	5,752,600.00	100.00	-	-
10	ร.ร.ชุมพรปัญญาคุณ (ชุมพร)	5,442,420.00	5,442,420.00	100.00	-	-
11	ร.ร.ราชประชานุเคราะห์ 26 (ลำพูน)	5,354,240.00	5,354,240.00	100.00	-	-
12	ร.ร.ราชประชานุเคราะห์ 54 (อำนาจเจริญ)	4,750,020.00	4,750,020.00	100.00	-	-
13	ร.ร.สมเด็จพระปิยมหาราชรมณียเขต (กาญจนบุรี)	4,296,720.00	4,296,720.00	100.00	-	-
14	ร.ร.ศึกษาสงเคราะห์แม่ฮ่องสอน (แม่ฮ่องสอน)	4,118,240.00	4,118,240.00	100.00	-	-
15	ร.ร.ราชประชานุเคราะห์ 50 (ขอนแก่น)	3,881,960.00	3,881,960.00	100.00	-	-
16	ร.ร.ศึกษาสงเคราะห์เชียงใหม่ (เชียงใหม่)	3,433,680.00	3,433,680.00	100.00	-	-
17	ร.ร.ราชประชานุเคราะห์ 34 (แม่ฮ่องสอน)	3,411,200.00	3,411,200.00	100.00	-	-
18	ร.ร.โสตศึกษาเทวรัตน์ (ประจวบคีรีขันธ์)	2,998,371.00	2,998,371.00	100.00	-	-
19	ร.ร.กาฬสินธุ์ปัญญาคุณ (กาฬสินธุ์)	7,903,260.00	7,903,259.95	100.00	0.05	0.00
20	ร.ร.ราชประชานุเคราะห์ 41 (ยะลา)	11,188,773.00	11,188,772.74	100.00	0.26	0.00
21	ร.ร.ราชประชานุเคราะห์ 55 (ตาก)	4,543,900.00	4,543,899.72	100.00	0.28	0.00
22	ร.ร.โสตศึกษาจังหวัดเพชรบูรณ์ (เพชรบูรณ์)	4,960,510.00	4,960,509.67	100.00	0.33	0.00
23	ร.ร.โสตศึกษาจังหวัดชัยภูมิ (ชัยภูมิ)	5,004,140.00	5,004,139.29	100.00	0.71	0.00
24	ร.ร.ราชประชานุเคราะห์ 37 (กระบี่)	4,444,410.00	4,444,408.63	100.00	1.37	0.00

สำนักงานคณะกรรมการการศึกษาขั้นพื้นฐาน

หน่วย : บาท

ลำดับ	หน่วยงาน	งปม.ที่ได้รับ	ผลการเบิกจ่าย	%	คงเหลือ (เงินกัน + เงินเหลือจ่าย)	%
25	ร.ร.โสตศึกษาจังหวัดร้อยเอ็ด (ร้อยเอ็ด)	3,764,080.00	3,764,075.03	100.00	4.97	0.00
26	ร.ร.ศึกษาสงเคราะห์เชียงใหม่ (เชียงใหม่)	4,166,150.00	4,166,108.49	100.00	41.51	0.00
27	ร.ร.ราชประชานุเคราะห์ 27 (หนองคาย)	4,989,620.00	4,989,577.82	100.00	42.18	0.00
28	ร.ร.ศึกษาสงเคราะห์ธวัชบุรี (ร้อยเอ็ด)	4,348,600.00	4,348,553.31	100.00	46.69	0.00
29	ร.ร.โสตศึกษาจังหวัดอุดรธานี (อุดรธานี)	4,987,020.00	4,986,972.90	100.00	47.10	0.00
30	ร.ร.โสตศึกษาจังหวัดนครปฐม (นครปฐม)	7,782,970.00	7,782,718.78	100.00	251.22	0.00
31	ร.ร.ราชประชานุเคราะห์ 30 (เชียงใหม่)	5,270,150.00	5,268,659.34	99.97	1,490.66	0.03
32	ร.ร.ราชประชานุเคราะห์ 28 (ยโสธร)	3,327,390.00	3,326,127.40	99.96	1,262.60	0.04
33	ร.ร.พิจิตรปัญญาานุกูล (พิจิตร)	6,520,300.00	6,517,981.35	99.96	2,318.65	0.04
34	ร.ร.ราชประชานุเคราะห์ 24 (พะเยา)	4,785,930.00	4,783,416.07	99.95	2,513.93	0.05
35	ร.ร.ราชประชานุเคราะห์ 40 (ปัตตานี)	11,990,040.00	11,984,263.58	99.95	5,776.42	0.05
36	ร.ร.โสตศึกษาจังหวัดขอนแก่น (ขอนแก่น)	3,803,120.00	3,800,934.52	99.94	2,185.48	0.06
37	ร.ร.ราชประชานุเคราะห์ 33 (ลพบุรี)	4,476,170.00	4,473,470.00	99.94	2,700.00	0.06
38	ร.ร.ราชประชานุเคราะห์ 56 (น่าน)	3,986,740.00	3,980,594.59	99.85	6,145.41	0.15
39	ร.ร.ราชประชานุเคราะห์ 49 (ตราด)	3,535,175.00	3,526,953.59	99.77	8,221.41	0.23
40	ร.ร.โสตศึกษาจังหวัดชลบุรี (ชลบุรี)	3,877,620.00	3,863,928.00	99.65	13,692.00	0.35
41	ร.ร.ราชประชานุเคราะห์ 53 (สกลนคร)	4,252,590.00	4,230,170.00	99.47	22,420.00	0.53
42	ร.ร.โสตศึกษาจังหวัดตาก (ตาก)	3,482,040.00	3,462,898.45	99.45	19,141.55	0.55
43	ร.ร.ศรีสังวาลย์เชียงใหม่ (เชียงใหม่)	9,735,400.00	9,678,700.00	99.42	56,700.00	0.58
44	ร.ร.โสตศึกษาจังหวัดปราจีนบุรี (ปราจีนบุรี)	4,855,960.00	4,823,655.00	99.33	32,305.00	0.67
45	ร.ร.ราชประชานุเคราะห์ 48 (จันทบุรี)	5,630,096.00	5,587,784.73	99.25	42,311.27	0.75
46	ร.ร.อุบลปัญญาานุกูล (อุบลราชธานี)	7,575,310.00	7,517,394.98	99.24	57,915.02	0.76
47	ร.ร.ราชประชานุเคราะห์ 32 (อุบลราชธานี)	4,634,300.00	4,589,941.94	99.04	44,358.06	0.96
48	ร.ร.ราชประชานุเคราะห์ 52 (เลย)	5,653,880.00	5,599,669.87	99.04	54,210.13	0.96
49	ร.ร.โสตศึกษาจังหวัดกาญจนบุรี (กาญจนบุรี)	3,516,560.00	3,480,655.17	98.98	35,904.83	1.02
50	ร.ร.ราชประชานุเคราะห์ 57 (เพชรบูรณ์)	5,039,690.00	4,983,910.00	98.89	55,780.00	1.11
51	ร.ร.โสตศึกษาจังหวัดสงขลา (สงขลา)	4,286,220.00	4,237,909.60	98.87	48,310.40	1.13
52	ร.ร.น่านปัญญาานุกูล (น่าน)	7,233,090.00	7,151,190.00	98.87	81,900.00	1.13
53	ร.ร.โสตศึกษาปานเลิศ (ลพบุรี)	3,980,480.00	3,929,682.12	98.72	50,797.88	1.28
54	ร.ร.ศึกษาสงเคราะห์แม่จัน (เชียงราย)	4,051,170.00	3,998,416.40	98.70	52,753.60	1.30
55	ร.ร.โสตศึกษาอนุสารสุนทร (เชียงใหม่)	5,981,240.00	5,902,438.36	98.68	78,801.64	1.32
56	ร.ร.ราชประชานุเคราะห์ 51 (บุรีรัมย์)	3,940,710.00	3,886,361.18	98.62	54,348.82	1.38
57	ร.ร.ราชประชานุเคราะห์ 21 (แม่ฮ่องสอน)	3,503,800.00	3,453,139.20	98.55	50,660.80	1.45
58	ร.ร.สงขลาพัฒนาปัญญา (สงขลา)	5,194,980.00	5,116,350.00	98.49	78,630.00	1.51
59	ร.ร.ราชประชานุเคราะห์ 47 (เพชรบุรี)	3,879,460.00	3,820,288.62	98.47	59,171.38	1.53
60	ร.ร.ราชประชานุเคราะห์ 23 (พิษณุโลก)	5,057,330.00	4,961,775.00	98.11	95,555.00	1.89
61	ร.ร.ราชประชานุเคราะห์ 29 (ศรีสะเกษ)	5,510,443.00	5,405,058.36	98.09	105,384.64	1.91

สำนักงานคณะกรรมการการศึกษาขั้นพื้นฐาน

หน่วย : บาท

ลำดับ	หน่วยงาน	งปม.ที่ได้รับ	ผลการเบิกจ่าย	%	คงเหลือ (เงินกัน + เงินเหลือจ่าย)	%
62	ร.ร.ราชประชานุเคราะห์ 20 (ชุมพร)	2,776,610.00	2,720,330.00	97.97	56,280.00	2.03
63	ร.ร.ราชประชานุเคราะห์ 31 (เชียงใหม่)	5,183,600.00	5,068,738.00	97.78	114,862.00	2.22
64	ร.ร.สอนคนตาบอดภาคเหนือ (เชียงใหม่)	5,485,840.00	5,359,717.50	97.70	126,122.50	2.30
65	ร.ร.ศึกษาสงเคราะห์สุราษฎร์ธานี (สุราษฎร์ธานี)	4,584,950.00	4,473,939.00	97.58	111,011.00	2.42
66	ร.ร.โสตศึกษาจังหวัดสุรินทร์ (สุรินทร์)	4,590,490.00	4,475,408.26	97.49	115,081.74	2.51
67	ร.ร.ศึกษาสงเคราะห์จิตต์อารีย์ (ลำปาง)	5,662,850.00	5,502,730.99	97.17	160,119.01	2.83
68	ร.ร.แพร่ปัญญาคุณ (แพร่)	9,036,800.00	8,764,794.43	96.99	272,005.57	3.01
69	ร.ร.โสตศึกษาจังหวัดนครศรีธรรมราช (นครศรีธรรมราช)	4,409,340.00	4,261,657.61	96.65	147,682.39	3.35
70	ร.ร.ราชประชานุเคราะห์ 25 (แพร่)	3,352,680.00	3,225,714.00	96.21	126,966.00	3.79
71	ร.ร.ศึกษาสงเคราะห์บางกรวย (นนทบุรี)	3,816,130.00	3,668,882.46	96.14	147,247.54	3.86
72	ร.ร.ระยองปัญญาคุณ (ระยอง)	6,389,800.00	6,132,901.00	95.98	256,899.00	4.02
73	ร.ร.โสตศึกษาจังหวัดนนทบุรี (นนทบุรี)	3,199,180.00	3,053,307.86	95.44	145,872.14	4.56
74	ร.ร.นครศรีธรรมราชปัญญาคุณ (นครศรีธรรมราช)	7,243,560.00	6,829,985.06	94.29	413,574.94	5.71
75	ร.ร.ราชประชานุเคราะห์ 22 (แม่ฮ่องสอน)	4,140,902.00	3,888,818.00	93.91	252,084.00	6.09
76	ร.ร.เชียงใหม่ปัญญาคุณ (เชียงใหม่)	8,155,650.00	7,655,668.76	93.87	499,981.24	6.13
77	ร.ร.โสตศึกษาจังหวัดมุกดาหาร (มุกดาหาร)	4,579,300.00	4,257,800.00	92.98	321,500.00	7.02
78	ร.ร.ราชประชานุเคราะห์ 35 (พังงา)	17,332,530.00	16,085,343.21	92.80	1,247,186.79	7.20
79	ร.ร.ราชประชานุเคราะห์ 36 (ภูเก็ต)	6,140,828.00	5,597,285.00	91.15	543,543.00	8.85
80	ร.ร.ลพบุรีปัญญาคุณ (ลพบุรี)	6,242,260.00	5,653,825.98	90.57	588,434.02	9.43
81	ร.ร.ราชประชานุเคราะห์ 45 (กาญจนบุรี)	4,675,030.00	4,205,029.16	89.95	470,000.84	10.05
82	ร.ร.จะเข้เทวปัญญาคุณ (จะเข้เทว)	9,511,580.00	8,485,258.00	89.21	1,026,322.00	10.79
83	ร.ร.สอนคนตาบอดภาคใต้ (สุราษฎร์ธานี)	3,073,842.00	2,733,523.17	88.93	340,318.83	11.07
84	ร.ร.ราชประชานุเคราะห์ 43 (สงขลา)	10,463,780.00	9,232,360.80	88.23	1,231,419.20	11.77
85	ร.ร.นครราชสีมาปัญญาคุณ (นครราชสีมา)	7,591,620.00	6,653,770.90	87.65	937,849.10	12.35
86	ร.ร.ราชประชานุเคราะห์ 46 (ชัยนาท)	4,072,900.00	3,566,958.55	87.58	505,941.45	12.42
87	ร.ร.ราชประชานุเคราะห์ 19 (นครศรีธรรมราช)	3,049,770.00	2,641,842.49	86.62	407,927.51	13.38
88	ร.ร.ศึกษาสงเคราะห์พัทลุง (พัทลุง)	1,802,430.00	1,518,326.91	84.24	284,103.09	15.76
89	ร.ร.สุพรรณบุรีปัญญาคุณ (สุพรรณบุรี)	11,777,557.00	9,677,418.42	82.17	2,100,138.58	17.83
90	ร.ร.ภูเก็ตปัญญาคุณ (ภูเก็ต)	6,252,150.00	4,266,415.99	68.24	1,985,734.01	31.76
โรงเรียนหน่วยเบิกปกติ						
1	ร.ร.จุฬารัตนราชวิทยาลัย มุกดาหาร (มุกดาหาร)	4,719,000.00	4,719,000.00	100.00	-	-
2	ร.ร.จุฬารัตนราชวิทยาลัย ตรัง (ตรัง)	3,646,890.00	3,646,890.00	100.00	-	-
3	ร.ร.จุฬารัตนราชวิทยาลัย พิษณุโลก (พิษณุโลก)	2,929,763.50	2,929,763.50	100.00	-	-
4	ร.ร.เมืองนครศรีธรรมราช (นครศรีธรรมราช)	1,342,802.00	1,342,802.00	100.00	-	-
5	ร.ร.สิรินธรราชวิทยาลัย (นครปฐม)	805,020.00	805,020.00	100.00	-	-
6	ร.ร.เชียงใหม่วิทยาคม (พะเยา)	516,227.47	516,227.47	100.00	-	-
7	ร.ร.ประโคนชัยพิทยาคม (บุรีรัมย์)	409,104.00	409,104.00	100.00	-	-

สำนักงานคณะกรรมการการศึกษาระดับพื้นฐาน

หน่วย : บาท

ลำดับ	หน่วยงาน	งปม.ที่ได้รับ	ผลการเบิกจ่าย	%	คงเหลือ (เงินกัน + เงินเหลือจ่าย)	%
8	ร.ร.เตรียมอุดมศึกษาพัฒนาการ อุดมฯ (ศรีปทุมพิทยาคาร)	360,000.00	360,000.00	100.00	-	-
9	ร.ร.ฝางชนูปถัมภ์ (เชียงใหม่)	356,300.00	356,300.00	100.00	-	-
10	ร.ร.กาฬสินธุ์พิทยาสรรพ์ (กาฬสินธุ์)	353,600.00	353,600.00	100.00	-	-
11	ร.ร.ศรีสงครามวิทยา (เลย)	345,100.00	345,100.00	100.00	-	-
12	ร.ร.ยางตลาดวิทยาคาร (กาฬสินธุ์)	339,570.00	339,570.00	100.00	-	-
13	ร.ร.ดีบุกพังงาวิทยายน (พังงา)	269,000.00	269,000.00	100.00	-	-
14	ร.ร.พิบูลมังสาหาร (วิภาคย์วิทยากร) (อุบลราชธานี)	269,000.00	269,000.00	100.00	-	-
15	ร.ร.หนองหานวิทยา (อุดรธานี)	261,400.00	261,400.00	100.00	-	-
16	ร.ร.บ้านผือพิทยาสรรพ์ (อุดรธานี)	261,400.00	261,400.00	100.00	-	-
17	ร.ร.เลิงนกทา (ยโสธร)	260,000.00	260,000.00	100.00	-	-
18	ร.ร.สีดาวิทยา (นครราชสีมา)	182,400.00	182,400.00	100.00	-	-
19	ร.ร.เชียงดาววิทยาคม (เชียงใหม่)	160,000.00	160,000.00	100.00	-	-
20	ร.ร.ปทุมเทพวิทยาคาร (หนองคาย)	128,600.00	128,600.00	100.00	-	-
21	ร.ร.บางมูลนากภูมิวิทยาคม (พิจิตร)	125,200.00	125,200.00	100.00	-	-
22	ร.ร.แม่ลาววิทยาคม (เชียงราย)	88,400.00	88,400.00	100.00	-	-
23	ร.ร.พิริยาลัยจังหวัดแพร่ (แพร่)	75,000.00	75,000.00	100.00	-	-
24	ร.ร.สตรีระนอง (ระนอง)	71,700.00	71,700.00	100.00	-	-
25	ร.ร.ล่องวิทยา (แพร่)	66,700.00	66,700.00	100.00	-	-
26	ร.ร.ชัยบาดาลวิทยา (ลพบุรี)	65,400.00	65,400.00	100.00	-	-
27	ร.ร.นางรอง (บุรีรัมย์)	65,382.00	65,382.00	100.00	-	-
28	ร.ร.ขามทะเลสอวิทยา (นครราชสีมา)	60,000.00	60,000.00	100.00	-	-
29	ร.ร.ฉวางรัชดาภิเษก (นครศรีธรรมราช)	60,000.00	60,000.00	100.00	-	-
30	ร.ร.อนุบาลพิจิตร (พิจิตร)	60,000.00	60,000.00	100.00	-	-
31	ร.ร.ฟากท่าวิทยา (อุดรดิตถ์)	60,000.00	60,000.00	100.00	-	-
32	ร.ร.บ้านดุงวิทยา (อุดรธานี)	60,000.00	60,000.00	100.00	-	-
33	ร.ร.ประจักษ์ศิลปาคาร (อุดรธานี)	60,000.00	60,000.00	100.00	-	-
34	ร.ร.บึงโขงหลงวิทยาคม (หนองคาย)	60,000.00	60,000.00	100.00	-	-
35	ร.ร.กระสังพิทยาคม (บุรีรัมย์)	60,000.00	60,000.00	100.00	-	-
36	ร.ร.หนองบัวพิทยาคาร (หนองบัวลำภู)	451,620.00	451,619.71	100.00	0.29	0.00
37	ร.ร.อุตรดิตถ์ (อุตรดิตถ์)	197,050.00	197,049.10	100.00	0.90	0.00
38	ร.ร.คูทอง (สุพรรณบุรี)	82,350.00	82,347.18	100.00	2.82	0.00
39	ร.ร.ยโสธรพิทยาคม (ยโสธร)	548,200.00	548,176.44	100.00	23.56	0.00
40	ร.ร.ยุพราชวิทยาลัย (เชียงใหม่)	1,774,891.00	1,774,841.00	100.00	50.00	0.00
41	ร.ร.สิงห์บุรี (สิงห์บุรี)	418,586.00	418,498.00	99.98	88.00	0.02
42	ร.ร.อำนาจเจริญ (อำนาจเจริญ)	473,950.00	473,662.04	99.94	287.96	0.06
43	ร.ร.สิรินธร (สุรินทร์)	205,500.00	205,350.00	99.93	150.00	0.07
44	ร.ร.แม่สะเรียง "บริพัตรศึกษา" (แม่ฮ่องสอน)	680,340.00	679,748.20	99.91	591.80	0.09

สำนักงานคณะกรรมการการศึกษาระดับพื้นฐาน

หน่วย : บาท

ลำดับ	หน่วยงาน	งปม.ที่ได้รับ	ผลการเบิกจ่าย	%	คงเหลือ (เงินกัน + เงินเหลือจ่าย)	%
45	ร.ร.ชุมพลไพฑูริย์ (หนองคาย)	784,664.00	783,916.00	99.90	748.00	0.10
46	ร.ร.เตรียมอุดมศึกษา ภาคตะวันออกเฉียงเหนือ (สกลนคร)	1,556,488.00	1,554,892.87	99.90	1,595.13	0.10
47	ร.ร.สรรพวิทยาคม (ตาก)	985,450.00	983,250.00	99.78	2,200.00	0.22
48	ร.ร.จุฬาราชวิทยาลัย นครศรีธรรมราช (นครศรีธรรมราช)	2,512,850.00	2,506,700.00	99.76	6,150.00	0.24
49	ร.ร.สวนบุญญูปถัมภ์ ลำพูน (ลำพูน)	338,500.00	337,600.00	99.73	900.00	0.27
50	ร.ร.เวียงเจดีย์วิทยา (ลำพูน)	276,000.00	275,000.00	99.64	1,000.00	0.36
51	ร.ร.นารีรัตน์จังหวัดแพร่ (แพร่)	328,600.00	327,378.00	99.63	1,222.00	0.37
52	ร.ร.วาปีปทุม (มหาสารคาม)	261,000.00	260,000.00	99.62	1,000.00	0.38
53	ร.ร.พรเจริญวิทยา (บึงกาฬ)	373,000.00	371,500.00	99.60	1,500.00	0.40
54	ร.ร.บัว (น่าน)	283,000.00	281,423.80	99.44	1,576.20	0.56
55	ร.ร.กุมภวาปี (อุดรธานี)	628,094.00	624,494.00	99.43	3,600.00	0.57
56	ร.ร.อุดรพิทยานุกูล (อุดรธานี)	587,800.00	584,200.00	99.39	3,600.00	0.61
57	ร.ร.เดชอุดม (อุบลราชธานี)	487,000.00	483,862.76	99.36	3,137.24	0.64
58	ร.ร.สุนารีวิทยา (นครราชสีมา)	1,470,300.00	1,460,300.00	99.32	10,000.00	0.68
59	ร.ร.จุฬาราชวิทยาลัย เพชรบุรี (เพชรบุรี)	2,543,655.00	2,522,997.34	99.19	20,657.66	0.81
60	ร.ร.สามัคคีวิทยาคม (เชียงใหม่)	407,400.00	403,800.00	99.12	3,600.00	0.88
61	ร.ร.จุฬาราชวิทยาลัย เชียงราย (เชียงใหม่)	2,651,900.00	2,627,229.00	99.07	24,671.00	0.93
62	ร.ร.เบญจมาศรังษิณี (ยะลา)	262,500.00	260,000.00	99.05	2,500.00	0.95
63	ร.ร.จุฬาราชวิทยาลัย สตูล (สตูล)	2,127,700.00	2,106,400.00	99.00	21,300.00	1.00
64	ร.ร.มัธยมวานรนิวาส (สกลนคร)	448,700.00	443,362.50	98.81	5,337.50	1.19
65	ร.ร.สตรีราชินูทิศ (อุดรธานี)	360,400.00	355,320.00	98.59	5,080.00	1.41
66	ร.ร.บุญวาทย์วิทยาลัย (ลำปาง)	517,684.00	509,859.00	98.49	7,825.00	1.51
67	ร.ร.แม่สายประสิทธิ์ศาสตร์ (เชียงใหม่)	2,594,300.00	2,554,643.95	98.47	39,656.05	1.53
68	ร.ร.จุฬาราชวิทยาลัย เลย (เลย)	2,149,700.00	2,115,299.61	98.40	34,400.39	1.60
69	ร.ร.กัลยาณิศรีธรรมราช (นครศรีธรรมราช)	1,277,410.00	1,256,410.00	98.36	21,000.00	1.64
70	ร.ร.วารินชำราบ (อุบลราชธานี)	142,000.00	139,600.00	98.31	2,400.00	1.69
71	ร.ร.จุฬาราชวิทยาลัย ชลบุรี (ชลบุรี)	2,440,918.54	2,397,852.54	98.24	43,066.00	1.76
72	ร.ร.กำแพงเพชรพิทยาคม (กำแพงเพชร)	331,600.00	325,763.26	98.24	5,836.74	1.76
73	ร.ร.สตรีภูเก็ต (ภูเก็ต)	296,600.00	290,418.15	97.92	6,181.85	2.08
74	ร.ร.อุทัยวิทยาคม (อุทัยธานี)	272,000.00	265,728.10	97.69	6,271.90	2.31
75	ร.ร.พิบูลวิทยาลัยลพบุรี (ลพบุรี)	333,900.00	326,119.25	97.67	7,780.75	2.33
76	ร.ร.นครสวรรค์ (นครสวรรค์)	272,200.00	265,542.60	97.55	6,657.40	2.45
77	ร.ร.จุฬาราชวิทยาลัย ปทุมธานี (ปทุมธานี)	5,815,419.87	5,663,019.87	97.38	152,400.00	2.62
78	ร.ร.บ้านแม่สลิตหลวงวิทยา (ตาก)	504,160.00	483,720.00	95.95	20,440.00	4.05
79	ร.ร.ภ.ป.ร.ราชวิทยาลัย (นครปฐม)	1,223,100.00	1,173,523.80	95.95	49,576.20	4.05
80	ร.ร.ท่าศาลาประสิทธิ์ศึกษา (นครศรีธรรมราช)	76,500.00	73,028.00	95.46	3,472.00	4.54
81	ร.ร.วัดเมธังกราวาส (นครศรีธรรมราช) (นครศรีธรรมราช)	113,500.00	108,000.00	95.15	5,500.00	4.85

สำนักงานคณะกรรมการการศึกษาขั้นพื้นฐาน

หน่วย : บาท

ลำดับ	หน่วยงาน	งปม.ที่ได้รับ	ผลการเบิกจ่าย	%	คงเหลือ (เงินกัน + เงินเหลือจ่าย)	%
82	ร.ร.ทุ่งสง (นครศรีธรรมราช)	526,800.00	496,800.00	94.31	30,000.00	5.69
83	ร.ร.จุฬารัตนราชวิทยาลัย ลพบุรี (ลพบุรี)	2,141,300.00	2,015,038.33	94.10	126,261.67	5.90
84	ร.ร.หนองไผ่ (เพชรบูรณ์)	334,400.00	313,313.00	93.69	21,087.00	6.31
85	ร.ร.กันทรลักษ์วิทยา (ศรีสะเกษ)	686,300.00	640,048.00	93.26	46,252.00	6.74
86	ร.ร.ร้อยเอ็ดวิทยาลัย (ร้อยเอ็ด)	412,146.00	382,146.00	92.72	30,000.00	7.28
87	ร.ร.แจ้ห่มวิทยา (ลำปาง)	453,000.00	418,500.00	92.38	34,500.00	7.62
88	ร.ร.ภูเขียว (ชัยภูมิ)	86,000.00	79,140.00	92.02	6,860.00	7.98
89	ร.ร.ปรางค์กู (ศรีสะเกษ)	245,700.00	225,700.00	91.86	20,000.00	8.14
90	ร.ร.รัตนราษฎร์บำรุง (ราชบุรี)	60,000.00	55,000.00	91.67	5,000.00	8.33
91	ร.ร.สามชุกรัตนโกศาราม (สุพรรณบุรี)	261,000.00	238,851.43	91.51	22,148.57	8.49
92	ร.ร.มหาวิทยาลัยราชภัฏ จังหวัดสงขลา (สงขลา)	915,500.00	835,142.16	91.22	80,357.84	8.78
93	ร.ร.พานพิทยาคม (เชียงใหม่)	379,200.00	343,828.00	90.67	35,372.00	9.33
94	ร.ร.จุฬารัตนราชวิทยาลัย นูร์ริหมย์ (นูร์ริหมย์)	2,201,544.00	1,993,580.00	90.55	207,964.00	9.45
95	ร.ร.ขานุกวิทยา (กำแพงเพชร)	64,500.00	58,332.00	90.44	6,168.00	9.56
96	ร.ร.อนุบาลอุดรธานี (อุดรธานี)	150,000.00	135,600.00	90.40	14,400.00	9.60
97	ร.ร.ร่มเกล้าวัฒนาครุสระแก้ว-รัชมังคลาภิเษก (สระแก้ว)	230,100.00	206,153.31	89.59	23,946.69	10.41
98	ร.ร.ศึกษานารี (กรุงเทพมหานคร)	225,160.00	201,341.04	89.42	23,818.96	10.58
99	ร.ร.สุราษฎร์ธานี (สุราษฎร์ธานี)	926,208.00	819,620.00	88.49	106,588.00	11.51
100	ร.ร.ช่างทองปัทมโรจนพิทยาคม (ช่างทอง)	215,990.00	189,061.96	87.53	26,928.04	12.47
101	ร.ร.สตรีศรีน่าน (น่าน)	272,000.00	237,000.00	87.13	35,000.00	12.87
102	ร.ร.เสริมงามพิทยาคม (ลำปาง)	174,700.00	150,700.00	86.26	24,000.00	13.74
103	ร.ร.เสาไห้ "วิมลวิทยานุกูล" (สระบุรี)	62,200.00	53,560.00	86.11	8,640.00	13.89
104	ร.ร.เบญจราษฎร์ราชบุรี (ราชบุรี)	70,000.00	60,000.00	85.71	10,000.00	14.29
105	ร.ร.ผดุงนารี (มหาสารคาม)	493,450.00	419,115.30	84.94	74,334.70	15.06
106	ร.ร.หาดใหญ่วิทยาลัย (สงขลา)	1,580,900.00	1,330,953.13	84.19	249,946.87	15.81
107	ร.ร.กุยบุรีวิทยา (ประจวบคีรีขันธ์)	60,000.00	50,000.00	83.33	10,000.00	16.67
108	ร.ร.บ้านสีแยกสมเด็จ (กาฬสินธุ์)	60,000.00	50,000.00	83.33	10,000.00	16.67
109	ร.ร.เติมไขแสงปากช่องวิทยา (นครราชสีมา)	115,000.00	94,945.40	82.56	20,054.60	17.44
110	ร.ร.ระยองพิทยาคม (ระยอง)	603,320.00	497,793.52	82.51	105,526.48	17.49
111	ร.ร.หนองชุมแสงวิทยา (เพชรบุรี)	42,000.00	34,544.00	82.25	7,456.00	17.75
112	ร.ร.ธัญรัตน (ปทุมธานี)	227,000.00	177,000.00	77.97	50,000.00	22.03
113	ร.ร.พยุหภูมิวิทยาคาร (มหาสารคาม)	122,000.00	94,000.00	77.05	28,000.00	22.95
114	ร.ร.บึงกาฬ (บึงกาฬ)	234,100.00	176,600.00	75.44	57,500.00	24.56
115	ร.ร.สามเสนวิทยาลัย (กรุงเทพมหานคร)	300,400.00	219,099.99	72.94	81,300.01	27.06
116	ร.ร.ปากพนัง (นครศรีธรรมราช)	1,387,482.00	998,128.55	71.94	389,353.45	28.06
117	ร.ร.ตะกั่วป่า "เสนานุกูล" (พังงา)	386,800.00	277,655.00	71.78	109,145.00	28.22
118	ร.ร.ขอนแก่นวิทยายน (ขอนแก่น)	227,768.00	163,084.00	71.60	64,684.00	28.40

สำนักงานคณะกรรมการการศึกษาขั้นพื้นฐาน

หน่วย : บาท

ลำดับ	หน่วยงาน	งปม.ที่ได้รับ	ผลการเบิกจ่าย	%	คงเหลือ (เงินกัน + เงินเหลือจ่าย)	%
119	ร.ร.อนุบาลแพร่ (แพร่)	60,000.00	42,000.00	70.00	18,000.00	30.00
120	ร.ร.อุดรพิชัยรักษ์พิทยา (อุดรธานี)	132,000.00	92,223.00	69.87	39,777.00	30.13
121	ร.ร.ภูเก็ตวิทยาลัย (ภูเก็ต)	181,370.00	122,791.78	67.70	58,578.22	32.30
122	ร.ร.เสลภูมิพิทยาคม (ร้อยเอ็ด)	178,800.00	118,800.00	66.44	60,000.00	33.56
123	ร.ร.สตรีปากพนัง (นครศรีธรรมราช)	1,766,723.00	1,139,703.08	64.51	627,019.92	35.49
124	ร.ร.พะเยาพิทยาคม (พะเยา)	412,955.00	265,138.00	64.21	147,817.00	35.79
125	ร.ร.บดินทรเดชา (สิงห์ สิงหเสนี) (กรุงเทพมหานคร)	424,300.00	268,317.55	63.24	155,982.45	36.76
126	ร.ร.กาญจนาภิเษกวิทยาลัยสุราษฎร์ธานี (สุราษฎร์ธานี)	2,875,400.00	1,657,104.69	57.63	1,218,295.31	42.37
127	ร.ร.ปทุมรัตน์พิทยาคม (ร้อยเอ็ด)	114,000.00	64,344.00	56.44	49,656.00	43.56
128	ร.ร.อนุบาลเพชรบูรณ์ (เพชรบูรณ์)	216,000.00	115,780.00	53.60	100,220.00	46.40
129	ร.ร.กาญจนาอนุเคราะห์ (กาญจนบุรี)	802,580.00	274,074.50	34.15	528,505.50	65.85
130	ร.ร.ศรีรามภัย (ชุมพร)	963,900.00	314,498.90	32.63	649,401.10	67.37
131	ร.ร.เฉลิมขวัญสตรี (พิษณุโลก)	1,294,446.00	418,311.20	32.32	876,134.80	67.68
132	ร.ร.พัทลุง (พัทลุง)	696,700.00	201,087.52	28.86	495,612.48	71.14
133	ร.ร.ท่าบ่อ (หนองคาย)	272,500.00	70,000.00	25.69	202,500.00	74.31
	รวมทั้งสิ้น	14,015,198,118.78	12,555,423,585.25	89.58	1,459,774,533.53	10.42

หมายเหตุ :

สพป. หมายถึง สำนักงานเขตพื้นที่การศึกษาประถมศึกษา จำนวน 183 แห่ง

สพม. หมายถึง สำนักงานเขตพื้นที่การศึกษามัธยมศึกษา จำนวน 62 แห่ง

ศศ. หมายถึง ศูนย์การศึกษาพิเศษจำนวน 76 แห่ง ที่เป็นหน่วยเบิกจ่าย

ร.ร. หมายถึง โรงเรียนการศึกษาพิเศษ จำนวน 41 แห่ง, โรงเรียนศึกษาสงเคราะห์ จำนวน 49 แห่ง ที่เป็นหน่วยเบิกจ่าย

ร.ร. หมายถึง โรงเรียนการศึกษาปกติ จำนวน 133 แห่ง ที่เป็นหน่วยเบิกจ่าย

ในที่นี้แสดงข้อมูลเฉพาะหน่วยเบิกจ่ายที่ได้รับจัดสรรเงินงบประมาณ

ที่มา : รายงานจากระบบ BW-GFMIS

วันที่รายงานในระบบ : 01.10.2021

งบลงทุน

สรุปผลการเบิกจ่ายงบประมาณ ปี 2564

งบลงทุน

ข้อมูล ณ วันที่ 30 กันยายน 2564 (ไตรมาสที่ 4)

เรียงลำดับร้อยละของผลเบิกจ่ายจากมากไปหาน้อย

สำนักงานคณะกรรมการการศึกษาขั้นพื้นฐาน

สรุปผลการเบิกจ่ายงบประมาณ ปี 2564

งบลงทุน

ข้อมูล ณ วันที่ 30 กันยายน 2564 (ไตรมาสที่ 4)

เรียงลำดับร้อยละของผลเบิกจ่ายจากมากไปหาน้อย

สำนักงานคณะกรรมการการศึกษาขั้นพื้นฐาน

หน่วย : บาท

ลำดับ	หน่วยงาน	งปม.ที่ได้รับ	ผลการเบิกจ่าย	%	คงเหลือ (เงินกัน + เงินเหลือจ่าย)	%
สำนักงานเขตพื้นที่การศึกษาประถมศึกษา						
1	สพป. สุพรรณบุรี เขต 1 (สุพรรณบุรี)	35,352,658.00	33,976,612.82	96.11	1,376,045.18	3.89
2	สพป. แพร่ เขต 2 (แพร่)	23,941,410.00	22,011,877.48	91.94	1,929,532.52	8.06
3	สพป. สุพรรณบุรี เขต 3 (สุพรรณบุรี)	52,257,420.00	47,910,920.00	91.68	4,346,500.00	8.32
4	สพป. ชัยนาท เขต 1 (ชัยนาท)	39,333,190.00	35,763,850.00	90.93	3,569,340.00	9.07
5	สพป. พระนครศรีอยุธยา เขต 2 (พระนครศรีอยุธยา)	32,507,980.00	28,957,882.54	89.08	3,550,097.46	10.92
6	สพป. หนองบัวลำภู เขต 1 (หนองบัวลำภู)	59,659,510.00	53,012,110.22	88.86	6,647,399.78	11.14
7	สพป. ศรีสะเกษ เขต 2 (ศรีสะเกษ)	47,841,661.66	42,012,754.24	87.82	5,828,907.42	12.18
8	สพป. ศรีสะเกษ เขต 3 (ศรีสะเกษ)	73,704,390.00	64,293,785.58	87.23	9,410,604.42	12.77
9	สพป. พิษณุโลก เขต 1 (พิษณุโลก)	32,393,380.00	27,827,325.00	85.90	4,566,055.00	14.10
10	สพป. บุรีรัมย์ เขต 4 (บุรีรัมย์)	39,267,700.00	33,456,938.71	85.20	5,810,761.29	14.80
11	สพป. นครศรีธรรมราช เขต 1 (นครศรีธรรมราช)	28,728,660.00	24,171,400.00	84.14	4,557,260.00	15.86
12	สพป. บึงเตา เขต 1 (บึงเตา)	63,255,890.00	53,128,310.00	83.99	10,127,580.00	16.01
13	สพป. ลำปาง เขต 3 (ลำปาง)	33,640,080.00	28,201,756.03	83.83	5,438,323.97	16.17
14	สพป. ลำปาง เขต 1 (ลำปาง)	22,526,261.28	18,712,044.64	83.07	3,814,216.64	16.93
15	สพป. กำแพงเพชร เขต 2 (กำแพงเพชร)	48,063,460.00	39,904,218.40	83.02	8,159,241.60	16.98
16	สพป. พิษณุโลก เขต 2 (พิษณุโลก)	45,046,630.00	36,969,491.92	82.07	8,077,138.08	17.93
17	สพป. ยโสธร เขต 2 (ยโสธร)	52,364,465.10	42,926,655.86	81.98	9,437,809.24	18.02
18	สพป. อุบลราชธานี เขต 1 (อุบลราชธานี)	71,980,395.00	58,932,676.80	81.87	13,047,718.20	18.13
19	สพป. เลย เขต 3 (เลย)	20,915,550.00	17,118,551.62	81.85	3,796,998.38	18.15
20	สพป. แพร่ เขต 1 (แพร่)	16,021,920.00	13,028,293.07	81.32	2,993,626.93	18.68
21	สพป. อ่างทอง เขต 1 (อ่างทอง)	35,555,689.00	28,905,167.65	81.30	6,650,521.35	18.70
22	สพป. ลพบุรี เขต 1 (ลพบุรี)	26,725,250.00	21,677,388.05	81.11	5,047,861.95	18.89
23	สพป. สกลนคร เขต 2 (สกลนคร)	84,930,628.00	68,692,220.76	80.88	16,238,407.24	19.12
24	สพป. อุตรดิตถ์ เขต 1 (อุตรดิตถ์)	79,691,600.00	64,386,950.74	80.80	15,304,649.26	19.20
25	สพป. หนองคาย เขต 2 (หนองคาย)	41,531,926.52	33,524,883.89	80.72	8,007,042.63	19.28
26	สพป. นครพนม เขต 1 (นครพนม)	75,937,660.00	61,209,515.42	80.60	14,728,144.58	19.40
27	สพป. สตูล เขต 1 (สตูล)	71,644,641.00	57,617,309.00	80.42	14,027,332.00	19.58
28	สพป. อุบลราชธานี เขต 5 (อุบลราชธานี)	82,596,480.00	66,387,822.81	80.38	16,208,657.19	19.62
29	สพป. ลำพูน เขต 2 (ลำพูน)	43,172,184.37	34,674,804.37	80.32	8,497,380.00	19.68
30	สพป. อุดรดิตถ์ เขต 2 (อุดรดิตถ์)	33,048,850.00	26,518,325.78	80.24	6,530,524.22	19.76
31	สพป. บึงเตา เขต 3 (บึงเตา)	50,204,880.00	40,253,290.00	80.18	9,951,590.00	19.82
32	สพป. อุตรดิตถ์ เขต 2 (อุตรดิตถ์)	68,166,650.00	54,594,429.96	80.09	13,572,220.04	19.91

สำนักงานคณะกรรมการการศึกษาขั้นพื้นฐาน

หน่วย : บาท

ลำดับ	หน่วยงาน	งปม.ที่ได้รับ	ผลการเบิกจ่าย	%	คงเหลือ (เงินกัน + เงินเหลือจ่าย)	%
33	สพป. ศรีสะเกษ เขต 4 (ศรีสะเกษ)	63,620,060.00	50,717,862.91	79.72	12,902,197.09	20.28
34	สพป. ลำปาง เขต 2 (ลำปาง)	31,958,860.00	25,437,776.24	79.60	6,521,083.76	20.40
35	สพป. กาญจนบุรี เขต 2 (กาญจนบุรี)	27,131,170.00	21,414,180.00	78.93	5,716,990.00	21.07
36	สพป. ตรัง เขต 1 (ตรัง)	31,784,030.00	25,083,786.07	78.92	6,700,243.93	21.08
37	สพป. นครสวรรค์ เขต 3 (นครสวรรค์)	49,271,430.00	38,832,396.78	78.81	10,439,033.22	21.19
38	สพป. เชียงใหม่ เขต 4 (เชียงใหม่)	26,726,380.00	20,966,219.84	78.45	5,760,160.16	21.55
39	สพป. พิจิตร เขต 1 (พิจิตร)	36,898,650.00	28,769,833.06	77.97	8,128,816.94	22.03
40	สพป. กาญจนบุรี เขต 4 (กาญจนบุรี)	34,995,730.00	27,270,840.91	77.93	7,724,889.09	22.07
41	สพป. อุทัยธานี เขต 1 (อุทัยธานี)	18,729,787.74	14,538,384.00	77.62	4,191,403.74	22.38
42	สพป. สุพรรณบุรี เขต 2 (สุพรรณบุรี)	33,653,960.00	26,111,564.16	77.59	7,542,395.84	22.41
43	สพป. สุราษฎร์ธานี เขต 2 (สุราษฎร์ธานี)	60,429,978.00	46,714,014.00	77.30	13,715,964.00	22.70
44	สพป. ระนอง เขต 1 (ระนอง)	17,857,840.00	13,753,764.87	77.02	4,104,075.13	22.98
45	สพป. นครพนม เขต 2 (นครพนม)	64,699,780.00	49,761,475.58	76.91	14,938,304.42	23.09
46	สพป. เพชรบุรี เขต 1 (เพชรบุรี)	24,869,390.00	19,106,484.00	76.83	5,762,906.00	23.17
47	สพป. นครราชสีมา เขต 7 (นครราชสีมา)	63,529,030.00	48,538,454.52	76.40	14,990,575.48	23.60
48	สพป. ระยอง เขต 2 (ระยอง)	49,984,526.00	38,046,967.34	76.12	11,937,558.66	23.88
49	สพป. นครศรีธรรมราช เขต 3 (นครศรีธรรมราช)	76,078,600.00	57,825,174.26	76.01	18,253,425.74	23.99
50	สพป. ขอนแก่น เขต 5 (ขอนแก่น)	69,139,000.00	52,387,294.61	75.77	16,751,705.39	24.23
51	สพป. นครปฐม เขต 1 (นครปฐม)	53,478,400.00	40,511,008.06	75.75	12,967,391.94	24.25
52	สพป. จันทบุรี เขต 2 (จันทบุรี)	31,290,750.00	23,576,707.05	75.35	7,714,042.95	24.65
53	สพป. สุโขทัย เขต 2 (สุโขทัย)	39,283,030.00	29,554,201.12	75.23	9,728,828.88	24.77
54	สพป. บุรีรัมย์ เขต 1 (บุรีรัมย์)	58,867,610.00	44,261,102.52	75.19	14,606,507.48	24.81
55	สพป. เชียงใหม่ เขต 6 (เชียงใหม่)	33,554,590.00	25,192,539.00	75.08	8,362,051.00	24.92
56	สพป. พัทลุง เขต 1 (พัทลุง)	28,378,140.00	21,286,181.28	75.01	7,091,958.72	24.99
57	สพป. ยโสธร เขต 1 (ยโสธร)	41,411,988.00	30,824,833.41	74.43	10,587,154.59	25.57
58	สพป. ขอนแก่น เขต 2 (ขอนแก่น)	51,524,587.00	38,254,835.80	74.25	13,269,751.20	25.75
59	สพป. สุราษฎร์ธานี เขต 3 (สุราษฎร์ธานี)	49,430,002.00	36,578,458.94	74.00	12,851,543.06	26.00
60	สพป. นราธิวาส เขต 2 (นราธิวาส)	86,371,505.00	63,766,347.00	73.83	22,605,158.00	26.17
61	สพป. ชลบุรี เขต 2 (ชลบุรี)	38,841,164.00	28,413,936.80	73.15	10,427,227.20	26.85
62	สพป. อุตรดิตถ์ เขต 3 (อุตรดิตถ์)	75,975,507.00	55,538,906.76	73.10	20,436,600.24	26.90
63	สพป. พิษณุโลก เขต 3 (พิษณุโลก)	60,680,720.00	44,323,382.19	73.04	16,357,337.81	26.96
64	สพป. สกลนคร เขต 1 (สกลนคร)	77,367,336.00	56,488,472.16	73.01	20,878,863.84	26.99
65	สพป. พิจิตร เขต 2 (พิจิตร)	34,049,400.00	24,852,782.77	72.99	9,196,617.23	27.01
66	สพป. นครสวรรค์ เขต 1 (นครสวรรค์)	44,347,070.00	32,239,018.00	72.70	12,108,052.00	27.30
67	สพป. นครสวรรค์ เขต 2 (นครสวรรค์)	55,693,130.00	40,353,912.17	72.46	15,339,217.83	27.54
68	สพป. พะเยา เขต 2 (พะเยา)	44,126,830.00	31,950,231.36	72.41	12,176,598.64	27.59
69	สพป. นครราชสีมา เขต 2 (นครราชสีมา)	55,527,350.00	39,928,902.39	71.91	15,598,447.61	28.09

สำนักงานคณะกรรมการการศึกษาขั้นพื้นฐาน

หน่วย : บาท

ลำดับ	หน่วยงาน	งปม.ที่ได้รับ	ผลการเบิกจ่าย	%	คงเหลือ (เงินกัน + เงินเหลือจ่าย)	%
70	สพป. ศรีสะเกษ เขต 1 (ศรีสะเกษ)	79,604,873.00	57,229,496.03	71.89	22,375,376.97	28.11
71	สพป. ร้อยเอ็ด เขต 2 (ร้อยเอ็ด)	104,942,200.00	75,351,808.22	71.80	29,590,391.78	28.20
72	สพป. ร้อยเอ็ด เขต 1 (ร้อยเอ็ด)	88,316,468.00	63,203,858.54	71.57	25,112,609.46	28.43
73	สพป. อำนาจเจริญ เขต 1 (อำนาจเจริญ)	87,846,429.00	62,864,269.58	71.56	24,982,159.42	28.44
74	สพป. แม่ฮ่องสอน เขต 2 (แม่ฮ่องสอน)	63,153,897.00	45,069,597.00	71.36	18,084,300.00	28.64
75	สพป. กาฬสินธุ์ เขต 1 (กาฬสินธุ์)	54,387,060.00	38,657,826.00	71.08	15,729,234.00	28.92
76	สพป. นราธิวาส เขต 1 (นราธิวาส)	128,289,740.00	91,090,121.50	71.00	37,199,618.50	29.00
77	สพป. มุกดาหาร เขต 1 (มุกดาหาร)	70,038,313.00	49,633,934.47	70.87	20,404,378.53	29.13
78	สพป. นครราชสีมา เขต 6 (นครราชสีมา)	43,142,510.00	30,417,421.00	70.50	12,725,089.00	29.50
79	สพป.หนองคาย เขต 1 (หนองคาย)	49,482,460.00	34,868,740.47	70.47	14,613,719.53	29.53
80	สพป. พะเยา เขต 1 (พะเยา)	24,007,106.00	16,870,301.18	70.27	7,136,804.82	29.73
81	สพป. นครราชสีมา เขต 1 (นครราชสีมา)	65,779,114.00	46,219,552.49	70.26	19,559,561.51	29.74
82	สพป. ลพบุรี เขต 2 (ลพบุรี)	36,891,020.00	25,839,713.20	70.04	11,051,306.80	29.96
83	สพป. แม่ฮ่องสอน เขต 1 (แม่ฮ่องสอน)	38,834,730.00	27,061,508.00	69.68	11,773,222.00	30.32
84	สพป. นครศรีธรรมราช เขต 4 (นครศรีธรรมราช)	45,984,620.00	32,032,001.72	69.66	13,952,618.28	30.34
85	สพป. นครนายก เขต 1 (นครนายก)	48,139,530.00	33,530,718.15	69.65	14,608,811.85	30.35
86	สพป. ชลบุรี เขต 1 (ชลบุรี)	44,652,840.00	31,041,371.47	69.52	13,611,468.53	30.48
87	สพป. เชียงราย เขต 1 (เชียงราย)	67,094,480.00	46,631,047.38	69.50	20,463,432.62	30.50
88	สพป. ชัยภูมิ เขต 3 (ชัยภูมิ)	47,317,150.00	32,864,029.02	69.45	14,453,120.98	30.55
89	สพป. ขอนแก่น เขต 3 (ขอนแก่น)	46,949,520.87	32,499,770.74	69.22	14,449,750.13	30.78
90	สพป. สมุทรสงคราม เขต 1 (สมุทรสงคราม)	10,341,230.00	7,147,310.00	69.11	3,193,920.00	30.89
91	สพป. กาฬสินธุ์ เขต 2 (กาฬสินธุ์)	43,982,380.00	30,338,114.72	68.98	13,644,265.28	31.02
92	สพป. น่าน เขต 1 (น่าน)	56,099,935.85	38,531,959.89	68.68	17,567,975.96	31.32
93	สพป. อุตรดิตถ์ เขต 1 (อุตรดิตถ์)	45,329,982.00	31,062,024.13	68.52	14,267,957.87	31.48
94	สพป. สงขลา เขต 1 (สงขลา)	44,984,940.00	30,579,889.57	67.98	14,405,050.43	32.02
95	สพป. สงขลา เขต 3 (สงขลา)	100,580,402.32	68,136,926.80	67.74	32,443,475.52	32.26
96	สพป. บึงกาฬ เขต 1 (บึงกาฬ)	127,547,669.00	86,047,857.50	67.46	41,499,811.50	32.54
97	สพป. ตราด เขต 1 (ตราด)	30,062,797.00	20,247,246.59	67.35	9,815,550.41	32.65
98	สพป. เชียงใหม่ เขต 5 (เชียงใหม่)	29,311,905.00	19,627,525.27	66.96	9,684,379.73	33.04
99	สพป. ตรัง เขต 2 (ตรัง)	54,156,920.00	36,257,832.81	66.95	17,899,087.19	33.05
100	สพป. ชัยภูมิ เขต 1 (ชัยภูมิ)	76,284,890.00	51,042,755.19	66.91	25,242,134.81	33.09
101	สพป. บุรีรัมย์ เขต 2 (บุรีรัมย์)	56,934,290.00	37,716,386.87	66.25	19,217,903.13	33.75
102	สพป. สุโขทัย เขต 1 (สุโขทัย)	46,326,030.00	30,577,267.16	66.00	15,748,762.84	34.00
103	สพป. เชียงราย เขต 2 (เชียงราย)	61,003,890.00	40,169,961.10	65.85	20,833,928.90	34.15
104	สพป. เชียงราย เขต 3 (เชียงราย)	59,167,940.00	38,946,098.13	65.82	20,221,841.87	34.18
105	สพป. เลย เขต 2 (เลย)	38,009,630.00	24,982,335.04	65.73	13,027,294.96	34.27
106	สพป. เชียงใหม่ เขต 1 (เชียงใหม่)	54,153,540.00	35,572,932.07	65.69	18,580,607.93	34.31

สำนักงานคณะกรรมการการศึกษาขั้นพื้นฐาน

หน่วย : บาท

ลำดับ	หน่วยงาน	งปม.ที่ได้รับ	ผลการเบิกจ่าย	%	คงเหลือ (เงินกัน + เงินเหลือจ่าย)	%
107	สพป. เพชรบูรณ์ เขต 1 (เพชรบูรณ์)	36,267,876.00	23,736,080.43	65.45	12,531,795.57	34.55
108	สพป. ชัยภูมิ เขต 2 (ชัยภูมิ)	60,455,733.88	39,442,737.63	65.24	21,012,996.25	34.76
109	สพป. ประจวบคีรีขันธ์ เขต 1 (ประจวบคีรีขันธ์)	36,198,020.00	23,203,880.24	64.10	12,994,139.76	35.90
110	สพป. สิงห์บุรี เขต 1 (สิงห์บุรี)	20,989,296.94	13,445,546.94	64.06	7,543,750.00	35.94
111	สพป. ราชบุรี เขต 1 (ราชบุรี)	90,510,540.75	57,812,449.90	63.87	32,698,090.85	36.13
112	สพป. บัณฑิตานี้ เขต 2 (บัณฑิตานี้)	72,270,700.00	45,634,625.00	63.14	26,636,075.00	36.86
113	สพป. สุราษฎร์ธานี เขต 1 (สุราษฎร์ธานี)	54,096,460.00	33,638,268.00	62.18	20,458,192.00	37.82
114	สพป. ยะลา เขต 3 (ยะลา)	39,320,780.00	24,435,302.22	62.14	14,885,477.78	37.86
115	สพป. สระบุรี เขต 1 (สระบุรี)	33,286,480.00	20,614,244.78	61.93	12,672,235.22	38.07
116	สพป. หนองบัวลำภู เขต 2 (หนองบัวลำภู)	29,066,690.00	17,903,065.92	61.59	11,163,624.08	38.41
117	สพป. ฉะเชิงเทรา เขต 2 (ฉะเชิงเทรา)	44,574,120.00	27,371,566.01	61.41	17,202,553.99	38.59
118	สพป. นครราชสีมา เขต 4 (นครราชสีมา)	65,135,740.00	39,643,955.68	60.86	25,491,784.32	39.14
119	สพป. กาฬสินธุ์ เขต 3 (กาฬสินธุ์)	59,162,440.00	35,952,476.14	60.77	23,209,963.86	39.23
120	สพป. ชุมพร เขต 2 (ชุมพร)	59,300,610.00	35,450,496.43	59.78	23,850,113.57	40.22
121	สพป. ชลบุรี เขต 3 (ชลบุรี)	52,299,410.00	31,257,552.15	59.77	21,041,857.85	40.23
122	สพป. มหาสารคาม เขต 1 (มหาสารคาม)	57,640,760.00	34,276,567.28	59.47	23,364,192.72	40.53
123	สพป. อุบลราชธานี เขต 3 (อุบลราชธานี)	76,308,820.00	45,260,648.72	59.31	31,048,171.28	40.69
124	สพป. ตาก เขต 2 (ตาก)	106,132,020.00	62,852,664.88	59.22	43,279,355.12	40.78
125	สพป. กำแพงเพชร เขต 1 (กำแพงเพชร)	70,462,220.00	41,313,903.68	58.63	29,148,316.32	41.37
126	สพป. บุรีรัมย์ เขต 3 (บุรีรัมย์)	90,051,570.00	52,758,457.16	58.59	37,293,112.84	41.41
127	สพป. ราชบุรี เขต 2 (ราชบุรี)	48,335,387.00	28,124,982.00	58.19	20,210,405.00	41.81
128	สพป. กระบี่ เขต 1 (กระบี่)	86,298,281.00	50,206,389.72	58.18	36,091,891.28	41.82
129	สพป. สุรินทร์ เขต 2 (สุรินทร์)	62,668,960.00	36,379,578.28	58.05	26,289,381.72	41.95
130	สพป. พระนครศรีอยุธยา เขต 1 (พระนครศรีอยุธยา)	43,810,710.00	25,384,691.23	57.94	18,426,018.77	42.06
131	สพป. มหาสารคาม เขต 2 (มหาสารคาม)	74,038,880.00	42,768,763.00	57.77	31,270,117.00	42.23
132	สพป. ร้อยเอ็ด เขต 3 (ร้อยเอ็ด)	57,383,400.00	33,104,443.71	57.69	24,278,956.29	42.31
133	สพป. สระแก้ว เขต 2 (สระแก้ว)	72,942,146.00	41,770,035.96	57.26	31,172,110.04	42.74
134	สพป. เชียงใหม่ เขต 2 (เชียงใหม่)	47,542,940.00	27,019,600.11	56.83	20,523,339.89	43.17
135	สพป. กาญจนบุรี เขต 3 (กาญจนบุรี)	48,345,420.00	27,414,156.30	56.70	20,931,263.70	43.30
136	สพป. ระยอง เขต 1 (ระยอง)	69,107,075.00	39,097,546.54	56.58	30,009,528.46	43.42
137	สพป. กาญจนบุรี เขต 1 (กาญจนบุรี)	86,079,647.00	48,571,083.26	56.43	37,508,563.74	43.57
138	สพป. น่าน เขต 2 (น่าน)	85,730,530.00	48,265,235.07	56.30	37,465,294.93	43.70
139	สพป. ขอนแก่น เขต 1 (ขอนแก่น)	68,922,173.24	38,726,331.84	56.19	30,195,841.40	43.81
140	สพป. ชุมพร เขต 1 (ชุมพร)	48,622,900.00	27,230,048.10	56.00	21,392,851.90	44.00
141	สพป. ลำพูน เขต 1 (ลำพูน)	28,788,229.00	15,863,668.25	55.10	12,924,560.75	44.90
142	สพป. เพชรบุรี เขต 2 (เพชรบุรี)	50,624,690.00	27,716,119.96	54.75	22,908,570.04	45.25
143	สพป. มหาสารคาม เขต 3 (มหาสารคาม)	38,651,650.00	21,141,750.00	54.70	17,509,900.00	45.30

สำนักงานคณะกรรมการการศึกษาขั้นพื้นฐาน

หน่วย : บาท

ลำดับ	หน่วยงาน	งปม.ที่ได้รับ	ผลการเบิกจ่าย	%	คงเหลือ (เงินกัน + เงินเหลือจ่าย)	%
144	สพป. นนทบุรี เขต 2 (นนทบุรี)	39,422,330.00	21,416,760.94	54.33	18,005,569.06	45.67
145	สพป. สุรินทร์ เขต 1 (สุรินทร์)	110,660,240.00	60,098,717.83	54.31	50,561,522.17	45.69
146	สพป. เชียงราย เขต 4 (เชียงราย)	45,435,859.00	24,666,772.04	54.29	20,769,086.96	45.71
147	สพป. ปทุมธานี เขต 1 (ปทุมธานี)	54,284,140.00	29,464,550.00	54.28	24,819,590.00	45.72
148	สพป. ภูเก็ต เขต 1 (ภูเก็ต)	23,367,980.00	12,615,458.53	53.99	10,752,521.47	46.01
149	สพป. กรุงเทพมหานคร เขต 1 (กรุงเทพมหานคร)	59,109,640.00	31,616,597.00	53.49	27,493,043.00	46.51
150	สพป. เพชรบูรณ์ เขต 3 (เพชรบูรณ์)	50,786,244.00	27,119,833.22	53.40	23,666,410.78	46.60
151	สพป. อุตรดิตถ์ เขต 4 (อุตรดิตถ์)	56,871,990.00	30,310,739.75	53.30	26,561,250.25	46.70
152	สพป. นครศรีธรรมราช เขต 2 (นครศรีธรรมราช)	102,288,090.00	53,344,339.62	52.15	48,943,750.38	47.85
153	สพป. สกลนคร เขต 3 (สกลนคร)	62,270,200.00	32,283,252.95	51.84	29,986,947.05	48.16
154	สพป. สมุทรสาคร เขต 1 (สมุทรสาคร)	65,510,390.00	33,910,137.70	51.76	31,600,252.30	48.24
155	สพป. ขอนแก่น เขต 4 (ขอนแก่น)	58,731,940.00	30,253,398.06	51.51	28,478,541.94	48.49
156	สพป. สมุทรปราการ เขต 1 (สมุทรปราการ)	77,327,532.00	39,741,275.63	51.39	37,586,256.37	48.61
157	สพป. ปราจีนบุรี เขต 2 (ปราจีนบุรี)	34,998,790.00	17,978,079.00	51.37	17,020,711.00	48.63
158	สพป. ยะลา เขต 2 (ยะลา)	50,335,940.00	25,740,412.51	51.14	24,595,527.49	48.86
159	สพป. อุบลราชธานี เขต 4 (อุบลราชธานี)	48,382,680.00	24,704,252.35	51.06	23,678,427.65	48.94
160	สพป. ปทุมธานี เขต 2 (ปทุมธานี)	68,886,740.00	34,387,025.96	49.92	34,499,714.04	50.08
161	สพป. สุรินทร์ เขต 3 (สุรินทร์)	70,158,953.91	34,947,773.91	49.81	35,211,180.00	50.19
162	สพป. นราธิวาส เขต 3 (นราธิวาส)	53,288,600.00	26,430,109.12	49.60	26,858,490.88	50.40
163	สพป. สงขลา เขต 2 (สงขลา)	63,339,492.00	30,849,731.69	48.71	32,489,760.31	51.29
164	สพป. ปราจีนบุรี เขต 1 (ปราจีนบุรี)	47,686,916.00	22,491,596.00	47.17	25,195,320.00	52.83
165	สพป. นครราชสีมา เขต 3 (นครราชสีมา)	59,157,600.00	27,843,750.35	47.07	31,313,849.65	52.93
166	สพป. ประจวบคีรีขันธ์ เขต 2 (ประจวบคีรีขันธ์)	57,312,512.84	26,721,529.98	46.62	30,590,982.86	53.38
167	สพป. สระบุรี เขต 2 (สระบุรี)	40,342,130.00	18,581,354.71	46.06	21,760,775.29	53.94
168	สพป. ฉะเชิงเทรา เขต 1 (ฉะเชิงเทรา)	54,777,220.00	25,038,371.00	45.71	29,738,849.00	54.29
169	สพป. นนทบุรี เขต 1 (นนทบุรี)	29,951,200.00	13,654,303.92	45.59	16,296,896.08	54.41
170	สพป. นครปฐม เขต 2 (นครปฐม)	51,228,580.00	22,816,453.50	44.54	28,412,126.50	55.46
171	สพป. เลย เขต 1 (เลย)	45,703,040.00	19,988,045.44	43.73	25,714,994.56	56.27
172	สพป. พังงา เขต 1 (พังงา)	51,644,004.00	22,231,267.11	43.05	29,412,736.89	56.95
173	สพป. สระแก้วเขต 1 (สระแก้ว)	90,517,584.00	38,904,518.00	42.98	51,613,066.00	57.02
174	สพป. ยะลา เขต 1 (ยะลา)	82,183,400.00	34,796,370.26	42.34	47,387,029.74	57.66
175	สพป. นครราชสีมา เขต 5 (นครราชสีมา)	62,763,990.00	26,258,624.16	41.84	36,505,365.84	58.16
176	สพป. เชียงใหม่ เขต 3 (เชียงใหม่)	64,461,440.00	25,642,811.29	39.78	38,818,628.71	60.22
177	สพป. อุทัยธานี เขต 2 (อุทัยธานี)	44,900,450.00	17,835,894.45	39.72	27,064,555.55	60.28
178	สพป. พัทลุง เขต 2 (พัทลุง)	36,461,660.00	13,961,002.00	38.29	22,500,658.00	61.71
179	สพป. ตาก เขต 1 (ตาก)	36,046,600.00	13,202,189.92	36.63	22,844,410.08	63.37
180	สพป. จันทบุรี เขต 1 (จันทบุรี)	37,936,756.00	13,843,002.45	36.49	24,093,753.55	63.51

สำนักงานคณะกรรมการการศึกษาขั้นพื้นฐาน

หน่วย : บาท

ลำดับ	หน่วยงาน	งปม.ที่ได้รับ	ผลการเบิกจ่าย	%	คงเหลือ (เงินกัน + เงินเหลือจ่าย)	%
181	สพป. สมุทรปราการ เขต 2 (สมุทรปราการ)	57,244,426.00	19,671,526.35	34.36	37,572,899.65	65.64
182	สพป. อุบลราชธานี เขต 2 (อุบลราชธานี)	87,558,848.00	29,863,494.40	34.11	57,695,353.60	65.89
183	สพป. เพชรบูรณ์ เขต 2 (เพชรบูรณ์)	34,930,760.00	11,375,562.21	32.57	23,555,197.79	67.43
สำนักงานเขตพื้นที่การศึกษามัธยมศึกษา						
1	สพม. ศรีสะเกษ โยธินธร (ศกยส)	123,127,719.25	93,195,881.69	75.69	29,931,837.56	24.31
2	สพม. ตรัง กระบี่ (ตงกบ)	93,090,800.00	69,863,595.26	75.05	23,227,204.74	24.95
3	สพม. จันทบุรี ตราด (จบทร)	45,417,849.00	33,911,104.00	74.66	11,506,745.00	25.34
4	สพม. เชียงราย (ชร)	125,408,900.00	90,152,930.19	71.89	35,255,969.81	28.11
5	สพม. นครสวรรค์ (นว)	87,876,078.00	55,292,791.10	62.92	32,583,286.90	37.08
6	สพม. กรุงเทพมหานคร 1	215,628,708.00	134,331,633.90	62.30	81,297,074.10	37.70
7	สพม. สุโขทัย (สท)	46,191,240.00	28,765,680.04	62.28	17,425,559.96	37.72
8	สพม. พังงา ภูเก็ต ระนอง (พงภกรน)	62,804,708.00	38,706,167.78	61.63	24,098,540.22	38.37
9	สพม. ร้อยเอ็ด (รอ)	63,013,949.00	37,402,033.82	59.36	25,611,915.18	40.64
10	สพม. เพชรบูรณ์ (พช)	62,974,900.00	37,330,969.48	59.28	25,643,930.52	40.72
11	สพม. อุบลราชธานี อำนาจเจริญ (อบอจ)	103,350,259.00	59,815,410.25	57.88	43,534,848.75	42.12
12	สพม. ลำปาง ลำพูน (ลปลพ)	37,248,015.00	21,392,204.00	57.43	15,855,811.00	42.57
13	สพม. นครศรีธรรมราช (นศ)	81,773,687.00	46,605,878.15	56.99	35,167,808.85	43.01
14	สพม. สุพรรณบุรี (สพ)	122,870,579.00	68,707,605.64	55.92	54,162,973.36	44.08
15	สพม. อุตรดิตถ์ (อด)	51,615,336.00	28,793,579.92	55.78	22,821,756.08	44.22
16	สพม. ชลบุรี ระยอง (ชรย)	78,020,149.42	43,005,419.14	55.12	35,014,730.28	44.88
17	สพม. สุรินทร์ (สร)	102,360,700.00	55,022,662.22	53.75	47,338,037.78	46.25
18	สพม. กำแพงเพชร (กพ)	81,840,720.00	40,890,657.95	49.96	40,950,062.05	50.04
19	สพม. สิงห์บุรี อ่างทอง (สทอท)	62,993,388.00	31,462,445.75	49.95	31,530,942.25	50.05
20	สพม. สงขลา สตูล (สขสด)	93,326,700.00	46,107,165.60	49.40	47,219,534.40	50.60
21	สพม. เชียงใหม่ (ชม)	78,541,200.00	38,725,409.00	49.31	39,815,791.00	50.69
22	สพม. เลยหนองบัวลำภู (ลยนภ)	68,695,680.00	33,718,206.61	49.08	34,977,473.39	50.92
23	สพม. ราชบุรี (รบ)	111,642,576.67	54,545,592.24	48.86	57,096,984.43	51.14
24	สพม.แพร่ (พร)	34,564,920.00	16,509,198.05	47.76	18,055,721.95	52.24
25	สพม. ขอนแก่น (ขก)	121,920,297.05	57,833,511.45	47.44	64,086,785.60	52.56
26	สพม. นนทบุรี (นน)	89,904,838.00	42,622,133.74	47.41	47,282,704.26	52.59
27	สพม.หนองคาย (นค)	65,736,880.00	30,041,266.92	45.70	35,695,613.08	54.30
28	สพม. พิษณุโลก อุดรดิตถ์ (พลอด)	72,386,952.16	33,015,587.29	45.61	39,371,364.87	54.39
29	สพม. สุราษฎร์ธานี ชุมพร (สุชพ)	117,632,574.00	51,384,323.31	43.68	66,248,250.69	56.32
30	สพม. นราธิวาส (นธ)	152,625,502.00	65,251,493.52	42.75	87,374,008.48	57.25
31	สพม. ปทุมธานี (ปท)	212,670,505.69	83,971,289.65	39.48	128,699,216.04	60.52
32	สพม. เพชรบุรี (พบ)	87,473,920.00	33,017,314.74	37.75	54,456,605.26	62.25
33	สพม. นครราชสีมา (นม)	139,887,190.00	50,274,445.30	35.94	89,612,744.70	64.06

สำนักงานคณะกรรมการการศึกษาขั้นพื้นฐาน

หน่วย : บาท

ลำดับ	หน่วยงาน	งปม.ที่ได้รับ	ผลการเบิกจ่าย	%	คงเหลือ (เงินกัน + เงินเหลือจ่าย)	%
34	สพม. บุรีรัมย์ (บร)	60,447,180.00	20,988,966.04	34.72	39,458,213.96	65.28
35	สพม. ปราจีนบุรี นครนายก (ปจนย)	77,534,530.00	23,823,767.80	30.73	53,710,762.20	69.27
36	สพม. กรุงเทพมหานคร 2	220,008,757.00	66,122,672.94	30.05	153,886,084.06	69.95
37	สพม. สกลนคร (สน)	87,060,821.80	25,920,401.82	29.77	61,140,419.98	70.23
38	สพม. กาฬสินธุ์ (กส)	117,632,520.00	33,897,646.73	28.82	83,734,873.27	71.18
39	สพม. มหาสารคาม (มค)	41,216,165.79	11,622,679.10	28.20	29,593,486.69	71.80
40	สพม. ชัยภูมิ (ชย)	58,482,505.12	16,069,335.80	27.48	42,413,169.32	72.52
41	สพม. นครพนม (นพ)	95,993,180.00	25,555,780.58	26.62	70,437,399.42	73.38
42	สพม. ฉะเชิงเทรา (ฉช)	204,720,216.15	49,842,284.36	24.35	154,877,931.79	75.65
ศูนย์การศึกษาพิเศษ						
1	ศศ. ประจำจังหวัดเพชรบุรี (เพชรบุรี)	13,827,700.00	13,827,700.00	100.00	-	-
2	ศศ. เขตการศึกษา 3 (สงขลา)	3,975,800.00	3,975,800.00	100.00	-	-
3	ศศ. ประจำจังหวัดกำแพงเพชร (กำแพงเพชร)	3,315,900.00	3,315,900.00	100.00	-	-
4	ศศ. เขตการศึกษา 9 (ขอนแก่น)	2,630,000.00	2,630,000.00	100.00	-	-
5	ศศ. ประจำจังหวัดสุโขทัย (สุโขทัย)	2,360,800.00	2,360,800.00	100.00	-	-
6	ศศ. ประจำจังหวัดแม่ฮ่องสอน (แม่ฮ่องสอน)	2,349,000.00	2,349,000.00	100.00	-	-
7	ศศ. ประจำจังหวัดบุรีรัมย์ (บุรีรัมย์)	2,181,000.00	2,181,000.00	100.00	-	-
8	ศศ. ประจำจังหวัดอุดรธานี (อุดรธานี)	2,073,800.00	2,073,800.00	100.00	-	-
9	ศศ. ประจำจังหวัดสุราษฎร์ธานี (สุราษฎร์ธานี)	2,059,200.00	2,059,200.00	100.00	-	-
10	ศศ. เขตการศึกษา 10 (อุบลราชธานี)	1,625,200.00	1,625,200.00	100.00	-	-
11	ศศ. ประจำจังหวัดสมุทรปราการ (สมุทรปราการ)	1,420,700.00	1,420,700.00	100.00	-	-
12	ศศ. เขตการศึกษา 1 (นครปฐม)	1,145,000.00	1,145,000.00	100.00	-	-
13	ศศ. ประจำจังหวัดตราด (ตราด)	1,059,000.00	1,059,000.00	100.00	-	-
14	ศศ. ประจำจังหวัดมุกดาหาร (มุกดาหาร)	957,200.00	957,200.00	100.00	-	-
15	ศศ. ประจำจังหวัดกาญจนบุรี (กาญจนบุรี)	937,900.00	937,900.00	100.00	-	-
16	ศศ. ประจำจังหวัดอำนาจเจริญ (อำนาจเจริญ)	804,300.00	804,300.00	100.00	-	-
17	ศศ. ประจำจังหวัดฉะเชิงเทรา (ฉะเชิงเทรา)	768,800.00	768,800.00	100.00	-	-
18	ศศ. ประจำจังหวัดสระแก้ว (สระแก้ว)	662,700.00	662,700.00	100.00	-	-
19	ศศ. ประจำจังหวัดสมุทรสาคร (สมุทรสาคร)	637,700.00	637,700.00	100.00	-	-
20	ศศ. ประจำจังหวัดนครนายก (นครนายก)	519,000.00	519,000.00	100.00	-	-
21	ศศ. ประจำจังหวัดแพร่ (แพร่)	499,100.00	499,100.00	100.00	-	-
22	ศศ. ประจำจังหวัดบึงกาฬ (บึงกาฬ)	415,100.00	415,100.00	100.00	-	-
23	ศศ. ประจำจังหวัดเพชรบูรณ์ (เพชรบูรณ์)	412,600.00	412,600.00	100.00	-	-
24	ศศ. ประจำจังหวัดหนองบัวลำภู (หนองบัวลำภู)	376,800.00	376,800.00	100.00	-	-
25	ศศ. ประจำจังหวัดพิจิตร (พิจิตร)	173,600.00	173,600.00	100.00	-	-
26	ศศ. ประจำจังหวัดสมุทรสงคราม (สมุทรสงคราม)	53,500.00	53,500.00	100.00	-	-
27	ศศ. เขตการศึกษา 4 (ตรัง)	45,500.00	45,500.00	100.00	-	-

สำนักงานคณะกรรมการการศึกษาขั้นพื้นฐาน

หน่วย : บาท

ลำดับ	หน่วยงาน	งปม.ที่ได้รับ	ผลการเบิกจ่าย	%	คงเหลือ (เงินกัน + เงินเหลือจ่าย)	%
28	ศศ. ประจำจังหวัดนนทบุรี (นนทบุรี)	18,000.00	18,000.00	100.00	-	-
29	ศศ. ประจำจังหวัดอ่างทอง (อ่างทอง)	15,900.00	15,900.00	100.00	-	-
30	ศศ. เขตการศึกษา 7 (พิษณุโลก)	2,016,400.00	2,016,399.86	100.00	0.14	0.00
31	ศศ. เขตการศึกษา 5 (สุพรรณบุรี)	3,379,800.00	3,379,788.00	100.00	12.00	0.00
32	ศศ. เขตการศึกษา 8 (เชียงใหม่)	3,448,600.00	3,448,583.00	100.00	17.00	0.00
33	ศศ. ประจำจังหวัดกาฬสินธุ์ (กาฬสินธุ์)	1,318,500.00	1,318,477.00	100.00	23.00	0.00
34	ศศ. ประจำจังหวัดชุมพร (ชุมพร)	1,556,400.00	1,556,360.00	100.00	40.00	0.00
35	ศศ. ประจำจังหวัดเลย (เลย)	1,577,800.00	1,577,758.00	100.00	42.00	0.00
36	ศศ. ประจำจังหวัดนครสวรรค์ (นครสวรรค์)	3,166,500.00	3,166,455.00	100.00	45.00	0.00
37	ศศ. ประจำจังหวัดสิงห์บุรี (สิงห์บุรี)	3,336,500.00	3,336,445.00	100.00	55.00	0.00
38	ศศ. ประจำจังหวัดระยอง (ระยอง)	1,903,600.00	1,903,540.00	100.00	60.00	0.00
39	ศศ. ประจำจังหวัดปทุมธานี (ปทุมธานี)	1,948,200.00	1,948,136.00	100.00	64.00	0.00
40	ศศ. เขตการศึกษา 11 (นครราชสีมา)	1,719,100.00	1,719,000.00	99.99	100.00	0.01
41	ศศ. ประจำจังหวัดน่าน (น่าน)	419,100.00	418,875.00	99.95	225.00	0.05
42	ศศ. ประจำจังหวัดสตูล (สตูล)	1,262,000.00	1,261,200.00	99.94	800.00	0.06
43	ศศ. ประจำจังหวัดเชียงราย (เชียงราย)	2,923,900.00	2,919,684.00	99.86	4,216.00	0.14
44	ศศ. ประจำจังหวัดลำปาง (ลำปาง)	1,994,000.00	1,989,945.00	99.80	4,055.00	0.20
45	ศศ. ประจำจังหวัดยโสธร (ยโสธร)	1,107,800.00	1,103,800.00	99.64	4,000.00	0.36
46	ศศ. ประจำจังหวัดสกลนคร (สกลนคร)	1,600,600.00	1,593,900.00	99.58	6,700.00	0.42
47	ศศ. ประจำจังหวัดพัทลุง (พัทลุง)	886,900.00	872,300.00	98.35	14,600.00	1.65
48	ศศ. ประจำจังหวัดชัยภูมิ (ชัยภูมิ)	2,038,900.00	1,992,040.00	97.70	46,860.00	2.30
49	ศศ. ประจำจังหวัดปัตตานี (ปัตตานี)	3,934,200.00	3,832,958.00	97.43	101,242.00	2.57
50	ศศ. เขตการศึกษา 2 (ยะลา)	175,663,000.00	162,163,150.00	92.31	13,499,850.00	7.69
51	ศศ. ประจำจังหวัดพังงา (พังงา)	1,833,900.00	1,640,046.00	89.43	193,854.00	10.57
52	ศศ. ประจำจังหวัดนครพนม (นครพนม)	1,450,700.00	1,254,231.00	86.46	196,469.00	13.54
53	ศศ. ประจำจังหวัดสระบุรี (สระบุรี)	4,644,400.00	3,619,400.00	77.93	1,025,000.00	22.07
54	ศศ. ประจำจังหวัดลำพูน (ลำพูน)	1,799,500.00	1,267,000.00	70.41	532,500.00	29.59
55	ศศ. ประจำจังหวัดสุรินทร์ (สุรินทร์)	1,418,800.00	955,400.00	67.34	463,400.00	32.66
56	ศศ. ประจำจังหวัดปราจีนบุรี (ปราจีนบุรี)	3,381,800.00	2,011,800.00	59.49	1,370,000.00	40.51
57	ศศ. ประจำจังหวัดชัยนาท (ชัยนาท)	6,630,600.00	3,932,100.00	59.30	2,698,500.00	40.70
58	ศศ. เขตการศึกษา 6 (ลพบุรี)	4,380,500.00	2,584,125.00	58.99	1,796,375.00	41.01
59	ศศ. ประจำจังหวัดนครศรีธรรมราช (นครศรีธรรมราช)	7,645,700.00	4,495,250.00	58.79	3,150,450.00	41.21
60	ศศ. ประจำจังหวัดระนอง (ระนอง)	2,498,400.00	1,452,000.00	58.12	1,046,400.00	41.88
61	ศศ. ประจำจังหวัดนราธิวาส (นราธิวาส)	23,700,800.00	11,039,700.00	46.58	12,661,100.00	53.42
62	ศศ. ประจำจังหวัดอุทัยธานี (อุทัยธานี)	6,277,600.00	2,381,551.36	37.94	3,896,048.64	62.06
63	ศศ. เขตการศึกษา 12 (ชลบุรี)	1,876,600.00	681,600.00	36.32	1,195,000.00	63.68
64	ศศ. ประจำจังหวัดมหาสารคาม (มหาสารคาม)	17,708,300.00	6,254,625.00	35.32	11,453,675.00	64.68

สำนักงานคณะกรรมการการศึกษาขั้นพื้นฐาน

หน่วย : บาท

ลำดับ	หน่วยงาน	งปม.ที่ได้รับ	ผลการเบิกจ่าย	%	คงเหลือ (เงินกัน + เงินเหลือจ่าย)	%
65	ศศ. ประจำจังหวัดพะเยา (พะเยา)	14,209,900.00	4,106,793.14	28.90	10,103,106.86	71.10
66	ศศ. ประจำจังหวัดร้อยเอ็ด (ร้อยเอ็ด)	3,656,600.00	1,012,600.00	27.69	2,644,000.00	72.31
67	ศศ. ประจำจังหวัดจันทบุรี (จันทบุรี)	3,747,100.00	1,000,100.00	26.69	2,747,000.00	73.31
68	ศศ. ประจำจังหวัดภูเก็ต (ภูเก็ต)	4,094,100.00	1,067,930.00	26.08	3,026,170.00	73.92
69	ศศ. ประจำจังหวัดประจวบคีรีขันธ์ (ประจวบคีรีขันธ์)	1,677,300.00	382,140.00	22.78	1,295,160.00	77.22
70	ศศ. ประจำจังหวัดหนองคาย (หนองคาย)	749,000.00	149,800.00	20.00	599,200.00	80.00
71	ศศ. ประจำจังหวัดศรีสะเกษ (ศรีสะเกษ)	1,827,000.00	275,500.00	15.08	1,551,500.00	84.92
72	ศศ. ประจำจังหวัดกระบี่ (กระบี่)	26,547,400.00	1,591,255.00	5.99	24,956,145.00	94.01
73	ศศ. ประจำจังหวัดอุดรดิตถ์ (อุดรดิตถ์)	3,562,700.00	188,300.00	5.29	3,374,400.00	94.71
74	ศศ. ประจำจังหวัดตาก (ตาก)	3,173,800.00	159,400.00	5.02	3,014,400.00	94.98
โรงเรียนศึกษาพิเศษและโรงเรียนศึกษาสงเคราะห์						
1	ร.ร.ราชประชานุเคราะห์ 41 (ยะลา)	11,007,900.00	11,007,900.00	100.00	-	-
2	ร.ร.ราชประชานุเคราะห์ 40 (ปัตตานี)	7,832,900.00	7,832,900.00	100.00	-	-
3	ร.ร.ราชประชานุเคราะห์ 47 (เพชรบุรี)	4,247,000.00	4,247,000.00	100.00	-	-
4	ร.ร.ราชประชานุเคราะห์ 20 (ชุมพร)	3,680,500.00	3,680,500.00	100.00	-	-
5	ร.ร.ราชประชานุเคราะห์ 51 (บุรีรัมย์)	3,589,500.00	3,589,500.00	100.00	-	-
6	ร.ร.ราชประชานุเคราะห์ 49 (ตราด)	3,019,500.00	3,019,500.00	100.00	-	-
7	ร.ร.โสตศึกษาจังหวัดอุดรธานี (อุดรธานี)	2,515,900.00	2,515,900.00	100.00	-	-
8	ร.ร.โสตศึกษาจังหวัดเพชรบูรณ์ (เพชรบูรณ์)	2,342,500.00	2,342,500.00	100.00	-	-
9	ร.ร.ฉะเชิงเทราปัญญาคุณ (ฉะเชิงเทรา)	1,973,500.00	1,973,500.00	100.00	-	-
10	ร.ร.แพร่ปัญญาคุณ (แพร่)	1,922,600.00	1,922,600.00	100.00	-	-
11	ร.ร.ราชประชานุเคราะห์ 19 (นครศรีธรรมราช)	1,726,500.00	1,726,500.00	100.00	-	-
12	ร.ร.ศึกษาสงเคราะห์บางกรวย (นนทบุรี)	1,550,700.00	1,550,700.00	100.00	-	-
13	ร.ร.ภูเก็ตปัญญาคุณ (ภูเก็ต)	749,900.00	749,900.00	100.00	-	-
14	ร.ร.โสตศึกษาเพชรบูรณ์ (ประจวบคีรีขันธ์)	394,100.00	394,100.00	100.00	-	-
15	ร.ร.นครศรีธรรมราชปัญญาคุณ (นครศรีธรรมราช)	16,000.00	16,000.00	100.00	-	-
16	ร.ร.ชุมพรปัญญาคุณ (ชุมพร)	1,717,400.00	1,717,390.00	100.00	10.00	0.00
17	ร.ร.โสตศึกษาจังหวัดชัยภูมิ (ชัยภูมิ)	2,974,800.00	2,974,789.00	100.00	11.00	0.00
18	ร.ร.โสตศึกษาจังหวัดมุกดาหาร (มุกดาหาร)	1,764,700.00	1,764,689.00	100.00	11.00	0.00
19	ร.ร.ราชประชานุเคราะห์ 26 (ลำพูน)	4,664,100.00	4,664,066.00	100.00	34.00	0.00
20	ร.ร.ราชประชานุเคราะห์ 46 (ชัยนาท)	1,885,500.00	1,885,455.00	100.00	45.00	0.00
21	ร.ร.โสตศึกษาจังหวัดชลบุรี (ชลบุรี)	1,757,500.00	1,757,437.91	100.00	62.09	0.00
22	ร.ร.กาวิละอนุกุล (เชียงใหม่)	2,638,100.00	2,638,000.00	100.00	100.00	0.00
23	ร.ร.ราชประชานุเคราะห์ 55 (ตาก)	5,107,500.00	5,107,320.00	100.00	180.00	0.00
24	ร.ร.ราชประชานุเคราะห์ 25 (แพร่)	807,500.00	807,455.00	99.99	45.00	0.01
25	ร.ร.พิษณุโลกปัญญาคุณ (พิษณุโลก)	1,924,200.00	1,924,100.00	99.99	100.00	0.01
26	ร.ร.โสตศึกษาจังหวัดกาญจนบุรี (กาญจนบุรี)	1,554,000.00	1,553,783.39	99.99	216.61	0.01

สำนักงานคณะกรรมการการศึกษาขั้นพื้นฐาน

หน่วย : บาท

ลำดับ	หน่วยงาน	งปม.ที่ได้รับ	ผลการเบิกจ่าย	%	คงเหลือ (เงินกัน + เงินเหลือจ่าย)	%
27	ร.ร.น่านปัญญาานุกูล (น่าน)	5,931,700.00	5,930,592.64	99.98	1,107.36	0.02
28	ร.ร.ศรีสังวาลย์ขอนแก่น (ขอนแก่น)	2,633,500.00	2,632,500.00	99.96	1,000.00	0.04
29	ร.ร.ศรีสังวาลย์เชียงใหม่ (เชียงใหม่)	1,718,000.00	1,716,900.00	99.94	1,100.00	0.06
30	ร.ร.ราชประชานุเคราะห์ 21 (แม่ฮ่องสอน)	3,598,800.00	3,588,140.00	99.70	10,660.00	0.30
31	ร.ร.ราชประชานุเคราะห์ 34 (แม่ฮ่องสอน)	1,794,000.00	1,788,100.00	99.67	5,900.00	0.33
32	ร.ร.โสตศึกษาปานเลิศ (ลพบุรี)	4,416,300.00	4,396,160.00	99.54	20,140.00	0.46
33	ร.ร.ศึกษาสงเคราะห์แม่ฮ่องสอน (แม่ฮ่องสอน)	3,336,300.00	3,309,132.91	99.19	27,167.09	0.81
34	ร.ร.ศึกษาสงเคราะห์พัทลุง (พัทลุง)	4,620,000.00	4,570,000.00	98.92	50,000.00	1.08
35	ร.ร.โสตศึกษาจังหวัดขอนแก่น (ขอนแก่น)	2,271,200.00	2,235,198.00	98.41	36,002.00	1.59
36	ร.ร.ราชประชานุเคราะห์ 33 (ลพบุรี)	2,934,700.00	2,721,100.00	92.72	213,600.00	7.28
37	ร.ร.ราชประชานุเคราะห์ 24 (พะเยา)	9,828,000.00	9,032,400.00	91.90	795,600.00	8.10
38	ร.ร.ราชประชานุเคราะห์ 39 (นราธิวาส)	5,113,400.00	4,577,500.00	89.52	535,900.00	10.48
39	ร.ร.โสตศึกษาจังหวัดนนทบุรี (นนทบุรี)	3,410,800.00	2,928,458.08	85.86	482,341.92	14.14
40	ร.ร.ราชประชานุเคราะห์ 57 (เพชรบูรณ์)	5,006,900.00	4,274,000.00	85.36	732,900.00	14.64
41	ร.ร.ราชประชานุเคราะห์ 29 (ศรีสะเกษ)	11,551,400.00	9,858,763.97	85.35	1,692,636.03	14.65
42	ร.ร.โสตศึกษาจังหวัดนครศรีธรรมราช (นครศรีธรรมราช)	2,427,600.00	1,979,360.00	81.54	448,240.00	18.46
43	ร.ร.พิจิตรปัญญาานุกูล (พิจิตร)	2,760,200.00	2,231,100.00	80.83	529,100.00	19.17
44	ร.ร.โสตศึกษาจังหวัดปราจีนบุรี (ปราจีนบุรี)	2,072,200.00	1,646,940.00	79.48	425,260.00	20.52
45	ร.ร.โสตศึกษาอนุสารสุนทร (เชียงใหม่)	3,130,000.00	2,473,800.00	79.04	656,200.00	20.96
46	ร.ร.นครสวรรค์ปัญญาานุกูล (นครสวรรค์)	7,712,700.00	5,627,029.00	72.96	2,085,671.00	27.04
47	ร.ร.ราชประชานุเคราะห์ 56 (น่าน)	3,110,700.00	2,261,871.00	72.71	848,829.00	27.29
48	ร.ร.โสตศึกษาจังหวัดนครปฐม (นครปฐม)	5,942,400.00	4,304,259.00	72.43	1,638,141.00	27.57
49	ร.ร.ราชประชานุเคราะห์ 22 (แม่ฮ่องสอน)	12,755,000.00	8,949,680.00	70.17	3,805,320.00	29.83
50	ร.ร.อุบลปัญญาานุกูล (อุบลราชธานี)	7,234,600.00	4,976,024.55	68.78	2,258,575.45	31.22
51	ร.ร.ศึกษาสงเคราะห์สุราษฎร์ธานี (สุราษฎร์ธานี)	5,804,000.00	3,823,771.00	65.88	1,980,229.00	34.12
52	ร.ร.ราชประชานุเคราะห์ 54 (อำนาจเจริญ)	10,044,500.00	6,616,059.17	65.87	3,428,440.83	34.13
53	ร.ร.โสตศึกษาจังหวัดสุรินทร์ (สุรินทร์)	4,393,200.00	2,870,200.00	65.33	1,523,000.00	34.67
54	ร.ร.ศึกษาสงเคราะห์นราธิวาส (นราธิวาส)	4,240,200.00	2,641,500.00	62.30	1,598,700.00	37.70
55	ร.ร.เขียงรายปัญญาานุกูล (เขียงราย)	5,363,100.00	3,249,707.31	60.59	2,113,392.69	39.41
56	ร.ร.ศึกษาสงเคราะห์แม่จัน (เขียงราย)	5,145,700.00	3,068,120.00	59.62	2,077,580.00	40.38
57	ร.ร.ราชประชานุเคราะห์ 48 (จันทบุรี)	9,640,600.00	5,630,324.00	58.40	4,010,276.00	41.60
58	ร.ร.สุพรรณบุรีปัญญาานุกูล (สุพรรณบุรี)	4,031,400.00	2,249,000.00	55.79	1,782,400.00	44.21
59	ร.ร.ราชประชานุเคราะห์ 23 (พิษณุโลก)	8,240,200.00	4,506,001.00	54.68	3,734,199.00	45.32
60	ร.ร.ราชประชานุเคราะห์ 42 (สตูล)	26,105,000.00	13,834,588.00	53.00	12,270,412.00	47.00
61	ร.ร.สอนคนตาบอดภาคใต้ (สุราษฎร์ธานี)	2,804,500.00	1,386,050.00	49.42	1,418,450.00	50.58
62	ร.ร.สมเด็จพระปิยมหาราชรมณีย์เขต (กาญจนบุรี)	8,631,240.00	4,243,900.00	49.17	4,387,340.00	50.83
63	ร.ร.ศึกษาสงเคราะห์จิตต์อารีย์ (ลำปาง)	3,958,800.00	1,939,590.00	48.99	2,019,210.00	51.01

สำนักงานคณะกรรมการการศึกษาขั้นพื้นฐาน

หน่วย : บาท

ลำดับ	หน่วยงาน	งปม.ที่ได้รับ	ผลการเบิกจ่าย	%	คงเหลือ (เงินกัน + เงินเหลือจ่าย)	%
64	ร.ร.ราชประชานุเคราะห์ 37 (กระบี่)	24,434,800.00	10,552,018.00	43.18	13,882,782.00	56.82
65	ร.ร.ราชประชานุเคราะห์ 53 (สกลนคร)	4,687,200.00	1,982,216.00	42.29	2,704,984.00	57.71
66	ร.ร.กาฬสินธุ์ปัญญานุกูล (กาฬสินธุ์)	2,871,800.00	1,191,800.00	41.50	1,680,000.00	58.50
67	ร.ร.นครราชสีมาปัญญาานุกูล (นครราชสีมา)	19,124,200.00	7,926,511.51	41.45	11,197,688.49	58.55
68	ร.ร.ศึกษาสงเคราะห์ราชบุรี (ร้อยเอ็ด)	30,873,100.00	12,696,597.38	41.13	18,176,502.62	58.87
69	ร.ร.ราชประชานุเคราะห์ 32 (อุบลราชธานี)	7,097,700.00	2,910,409.85	41.00	4,187,290.15	59.00
70	ร.ร.ราชประชานุเคราะห์ 38 (ระนอง)	7,366,100.00	2,939,989.22	39.91	4,426,110.78	60.09
71	ร.ร.ราชประชานุเคราะห์ 43 (สงขลา)	9,511,600.00	3,790,000.00	39.85	5,721,600.00	60.15
72	ร.ร.ศึกษาสงเคราะห์เชียงใหม่ (เชียงใหม่)	12,174,900.00	4,583,392.09	37.65	7,591,507.91	62.35
73	ร.ร.สอนคนตาบอดภาคเหนือ (เชียงใหม่)	5,848,900.00	2,149,900.00	36.76	3,699,000.00	63.24
74	ร.ร.ราชประชานุเคราะห์ 35 (พังงา)	6,644,600.00	2,380,810.00	35.83	4,263,790.00	64.17
75	ร.ร.ราชประชานุเคราะห์ 27 (หนองคาย)	7,357,000.00	2,268,000.00	30.83	5,089,000.00	69.17
76	ร.ร.ราชประชานุเคราะห์ 50 (ขอนแก่น)	19,194,500.00	5,569,381.20	29.02	13,625,118.80	70.98
77	ร.ร.โสตศึกษาจังหวัดสงขลา (สงขลา)	1,928,900.00	551,100.00	28.57	1,377,800.00	71.43
78	ร.ร.ราชประชานุเคราะห์ 28 (ยโสธร)	12,355,500.00	3,358,000.00	27.18	8,997,500.00	72.82
79	ร.ร.โสตศึกษาจังหวัดร้อยเอ็ด (ร้อยเอ็ด)	3,145,000.00	827,090.00	26.30	2,317,910.00	73.70
80	ร.ร.ราชประชานุเคราะห์ 30 (เชียงใหม่)	6,137,500.00	1,574,370.00	25.65	4,563,130.00	74.35
81	ร.ร.สงขลาพัฒนาปัญญา (สงขลา)	1,211,900.00	310,000.00	25.58	901,900.00	74.42
82	ร.ร.ราชประชานุเคราะห์ 52 (เลย)	13,681,500.00	3,242,500.00	23.70	10,439,000.00	76.30
83	ร.ร.ระยองปัญญาานุกูล (ระยอง)	2,600,000.00	520,000.00	20.00	2,080,000.00	80.00
84	ร.ร.ราชประชานุเคราะห์ 31 (เชียงใหม่)	21,160,800.00	3,750,080.00	17.72	17,410,720.00	82.28
85	ร.ร.ศึกษาสงเคราะห์เชียงดาว (เชียงใหม่)	3,426,900.00	487,600.00	14.23	2,939,300.00	85.77
86	ร.ร.ราชประชานุเคราะห์ 36 (ภูเก็ต)	4,847,800.00	689,900.00	14.23	4,157,900.00	85.77
87	ร.ร.ราชประชานุเคราะห์ 45 (กาญจนบุรี)	30,239,400.00	3,683,500.00	12.18	26,555,900.00	87.82
88	ร.ร.โสตศึกษาจังหวัดตาก (ตาก)	2,609,100.00	311,100.00	11.92	2,298,000.00	88.08
89	ร.ร.ลพบุรีปัญญาานุกูล (ลพบุรี)	3,769,400.00	260,723.30	6.92	3,508,676.70	93.08
โรงเรียนหน่วยเบิกปกติ						
1	ร.ร.สีดาวิทยา (นครราชสีมา)	12,034,100.00	12,034,100.00	100.00	-	-
2	ร.ร.อำนาจเจริญ (อำนาจเจริญ)	11,945,200.00	11,945,200.00	100.00	-	-
3	ร.ร.จุฬารัตนราชวิทยาลัย พิษณุโลก (พิษณุโลก)	9,234,864.50	9,234,864.50	100.00	-	-
4	ร.ร.เต็มใจแสงปากช่องวิทยา (นครราชสีมา)	5,190,400.00	5,190,400.00	100.00	-	-
5	ร.ร.จุฬารัตนราชวิทยาลัย ปทุมธานี (ปทุมธานี)	5,044,780.13	5,044,780.13	100.00	-	-
6	ร.ร.ปรางค์กู่ (ศรีสะเกษ)	3,676,097.23	3,676,097.23	100.00	-	-
7	ร.ร.กุยบุรีวิทยา (ประจวบคีรีขันธ์)	1,459,000.00	1,459,000.00	100.00	-	-
8	ร.ร.กาญจนานุเคราะห์ (กาญจนบุรี)	1,296,000.00	1,296,000.00	100.00	-	-
9	ร.ร.สตรีราชินูทิศ (อุดรธานี)	1,100,000.00	1,100,000.00	100.00	-	-
10	ร.ร.ประจักษ์ศิลปาคาร (อุดรธานี)	887,400.00	887,400.00	100.00	-	-

สำนักงานคณะกรรมการการศึกษาขั้นพื้นฐาน

หน่วย : บาท

ลำดับ	หน่วยงาน	งปม.ที่ได้รับ	ผลการเบิกจ่าย	%	คงเหลือ (เงินกัน + เงินเหลือจ่าย)	%
11	ร.ร.พรเจริญวิทยา (บึงกาฬ)	820,000.00	820,000.00	100.00	-	-
12	ร.ร.บ้านดุงวิทยา (อุดรธานี)	795,000.00	795,000.00	100.00	-	-
13	ร.ร.ขามเฒ่าวิทยา (กำแพงเพชร)	663,300.00	663,300.00	100.00	-	-
14	ร.ร.วารินชำราบ (อุบลราชธานี)	578,600.00	578,600.00	100.00	-	-
15	ร.ร.เสริมงามวิทยาคม (ลำปาง)	520,000.00	520,000.00	100.00	-	-
16	ร.ร.อุดรพิชัยรักษ์พิทยา (อุดรธานี)	497,000.00	497,000.00	100.00	-	-
17	ร.ร.ยางตลาดวิทยาคาร (กาฬสินธุ์)	468,500.00	468,500.00	100.00	-	-
18	ร.ร.อนุบาลอุดรธานี (อุดรธานี)	450,000.00	450,000.00	100.00	-	-
19	ร.ร.สตรีระนอง (ระนอง)	420,000.00	420,000.00	100.00	-	-
20	ร.ร.รัตนราชภฏร์บำรุง (ราชบุรี)	400,000.00	400,000.00	100.00	-	-
21	ร.ร.อุดรพิทยานุกูล (อุดรธานี)	400,000.00	400,000.00	100.00	-	-
22	ร.ร.กาฬสินธุ์พิทยาสรรพ์ (กาฬสินธุ์)	300,000.00	300,000.00	100.00	-	-
23	ร.ร.สตรีปากพนัง (นครศรีธรรมราช)	277,000.00	277,000.00	100.00	-	-
24	ร.ร.ขามทะเลสอวิทยา (นครราชสีมา)	201,600.00	201,600.00	100.00	-	-
25	ร.ร.เมืองนครศรีธรรมราช (นครศรีธรรมราช)	200,000.00	200,000.00	100.00	-	-
26	ร.ร.แม่สายประสิทธิ์ศาสตร์ (เชียงราย)	150,000.00	150,000.00	100.00	-	-
27	ร.ร.อนุบาลพิจิตร (พิจิตร)	126,000.00	126,000.00	100.00	-	-
28	ร.ร.สตรีภูเก็ (ภูเก็ต)	98,600.00	98,600.00	100.00	-	-
29	ร.ร.พิบูลมังสาหาร (วิภาคย์วิทยากร) (อุบลราชธานี)	89,100.00	89,100.00	100.00	-	-
30	ร.ร.กุมภวาปี (อุดรธานี)	85,000.00	85,000.00	100.00	-	-
31	ร.ร.ฟากท่าวิทยา (อุตรดิตถ์)	83,000.00	83,000.00	100.00	-	-
32	ร.ร.นครสวรรค์ (นครสวรรค์)	420,000.00	419,998.91	100.00	1.09	0.00
33	ร.ร.ร่มเกล้าวัฒนานครสระแก้ว-รัชมังคลาภิเษก (สระแก้ว)	400,000.00	399,990.00	100.00	10.00	0.00
34	ร.ร.จวางษ์รัชมังคลาภิเษก (นครศรีธรรมราช)	1,523,500.00	1,523,450.00	100.00	50.00	0.00
35	ร.ร.เฉลิมขวัญสตรี (พิษณุโลก)	21,580,800.00	21,580,377.00	100.00	423.00	0.00
36	ร.ร.พิบูลวิทยาลัยลพบุรี (ลพบุรี)	305,600.00	305,200.00	99.87	400.00	0.13
37	ร.ร.ยุพราชวิทยาลัย (เชียงใหม่)	8,197,000.00	8,186,160.00	99.87	10,840.00	0.13
38	ร.ร.จุฬารัตนราชวิทยาลัย ตรัง (ตรัง)	6,800,000.00	6,790,230.70	99.86	9,769.30	0.14
39	ร.ร.พยัคฆภูมิวิทยาคาร (มหาสารคาม)	8,762,400.00	8,740,920.00	99.75	21,480.00	0.25
40	ร.ร.แจ้ห่มวิทยา (ลำปาง)	150,000.00	149,500.00	99.67	500.00	0.33
41	ร.ร.สามชุกรัตนโกคาราม (สุพรรณบุรี)	490,000.00	487,700.00	99.53	2,300.00	0.47
42	ร.ร.หนองไผ่ (เพชรบูรณ์)	11,735,700.00	11,663,309.47	99.38	72,390.53	0.62
43	ร.ร.อนุบาลแพร่ (แพร่)	1,127,300.00	1,117,400.00	99.12	9,900.00	0.88
44	ร.ร.นางรอง (บุรีรัมย์)	1,428,000.00	1,415,380.00	99.12	12,620.00	0.88
45	ร.ร.หาดใหญ่วิทยาลัย (สงขลา)	121,200.00	120,000.00	99.01	1,200.00	0.99
46	ร.ร.ชัยบาดาลวิทยา (ลพบุรี)	811,600.00	802,600.00	98.89	9,000.00	1.11
47	ร.ร.พานพิทยาคม (เชียงราย)	820,000.00	807,000.00	98.41	13,000.00	1.59

สำนักงานคณะกรรมการการศึกษาขั้นพื้นฐาน

หน่วย : บาท

ลำดับ	หน่วยงาน	งปม.ที่ได้รับ	ผลการเบิกจ่าย	%	คงเหลือ (เงินกัน + เงินเหลือจ่าย)	%
48	ร.ร.สุนารีวิทยา (นครราชสีมา)	24,126,300.00	23,722,300.00	98.33	404,000.00	1.67
49	ร.ร.ประโคนชัยพิทยาคม (บุรีรัมย์)	540,000.00	529,500.00	98.06	10,500.00	1.94
50	ร.ร.บุญวาทย์วิทยาลัย (ลำปาง)	450,000.00	440,000.00	97.78	10,000.00	2.22
51	ร.ร.จุฬารัตนราชวิทยาลัย สตูล (สตูล)	5,795,000.00	5,654,400.00	97.57	140,600.00	2.43
52	ร.ร.ล่องวิทยา (แพร่)	28,200.00	27,000.00	95.74	1,200.00	4.26
53	ร.ร.กำแพงเพชรพิทยาคม (กำแพงเพชร)	417,600.00	398,600.00	95.45	19,000.00	4.55
54	ร.ร.สรรพพิทยาคม (ตาก)	336,000.00	320,000.00	95.24	16,000.00	4.76
55	ร.ร.จุฬารัตนราชวิทยาลัย ชลบุรี (ชลบุรี)	9,396,181.46	8,905,634.00	94.78	490,547.46	5.22
56	ร.ร.ระยองพิทยาคม (ระยอง)	303,000.00	280,000.00	92.41	23,000.00	7.59
57	ร.ร.เวียงคำพิทยาคม (พะเยา)	7,189,972.53	6,549,571.47	91.09	640,401.06	8.91
58	ร.ร.พิทลุง (พิทลุง)	978,800.00	889,158.00	90.84	89,642.00	9.16
59	ร.ร.เวียงเจดีย์วิทยา (ลำพูน)	820,000.00	738,400.00	90.05	81,600.00	9.95
60	ร.ร.ธัญรัตน์ (ปทุมธานี)	4,150,000.00	3,490,500.00	84.11	659,500.00	15.89
61	ร.ร.ท่าศาลาประสิทธิ์ศึกษา (นครศรีธรรมราช)	2,451,100.00	2,018,899.00	82.37	432,201.00	17.63
62	ร.ร.ศึกษานารี (กรุงเทพมหานคร)	3,159,900.00	2,568,942.30	81.30	590,957.70	18.70
63	ร.ร.ปากพอง (นครศรีธรรมราช)	1,803,700.00	1,462,000.00	81.06	341,700.00	18.94
64	ร.ร.จุฬารัตนราชวิทยาลัย บุรีรัมย์ (บุรีรัมย์)	8,060,000.00	6,356,281.27	78.86	1,703,718.73	21.14
65	ร.ร.อุทัยพิทยาคม (อุทัยธานี)	2,674,400.00	1,990,000.00	74.41	684,400.00	25.59
66	ร.ร.จุฬารัตนราชวิทยาลัย เพชรบุรี (เพชรบุรี)	5,888,400.00	4,042,300.00	68.65	1,846,100.00	31.35
67	ร.ร.หนองบัวพิทยาคาร (หนองบัวลำภู)	13,462,360.00	8,866,500.00	65.86	4,595,860.00	34.14
68	ร.ร.วชิรปุณ (มหาสารคาม)	940,000.00	606,000.00	64.47	334,000.00	35.53
69	ร.ร.กันทรลักษณ์วิทยา (ศรีสะเกษ)	13,858,100.00	8,512,314.93	61.42	5,345,785.07	38.58
70	ร.ร.หนองหานวิทยา (อุดรธานี)	11,706,800.00	7,006,012.00	59.85	4,700,788.00	40.15
71	ร.ร.วัดมิ่งกรवास (เทศวิบูลราชบุรี (แพร่)	5,000,200.00	2,903,376.03	58.07	2,096,823.97	41.93
72	ร.ร.จุฬารัตนราชวิทยาลัย มุกดาหาร (มุกดาหาร)	7,908,000.00	4,415,000.00	55.83	3,493,000.00	44.17
73	ร.ร.บัว (น่าน)	1,424,800.00	773,580.00	54.29	651,220.00	45.71
74	ร.ร.ศรีสงครามวิทยา (เลย)	5,640,300.00	2,915,900.00	51.70	2,724,400.00	48.30
75	ร.ร.จุฬารัตนราชวิทยาลัย เชียงราย (เชียงราย)	14,509,300.00	7,464,440.00	51.45	7,044,860.00	48.55
76	ร.ร.จุฬารัตนราชวิทยาลัย นครศรีธรรมราช (นครศรีธรรมราช)	9,644,000.00	4,875,000.00	50.55	4,769,000.00	49.45
77	ร.ร.ดีบุกหงาววิทยายน (พังงา)	3,745,000.00	1,872,500.00	50.00	1,872,500.00	50.00
78	ร.ร.สิงห์บุรี (สิงห์บุรี)	5,330,900.00	2,575,567.00	48.31	2,755,333.00	51.69
79	ร.ร.สวนบุญโญปถัมภ์ ลำพูน (ลำพูน)	3,663,600.00	1,619,814.00	44.21	2,043,786.00	55.79
80	ร.ร.ทุ่งสง (นครศรีธรรมราช)	2,753,300.00	1,160,000.00	42.13	1,593,300.00	57.87
81	ร.ร.ภูเขียว (ชัยภูมิ)	5,373,000.00	2,143,300.00	39.89	3,229,700.00	60.11
82	ร.ร.เสลภูมิพิทยาคม (ร้อยเอ็ด)	10,806,900.00	4,194,016.44	38.81	6,612,883.56	61.19
83	ร.ร.ท่าบ่อ (หนองคาย)	690,000.00	261,330.00	37.87	428,670.00	62.13
84	ร.ร.เสาไห้ "วิมลวิทยานุกูล" (สระบุรี)	22,686,200.00	8,286,200.00	36.53	14,400,000.00	63.47

สำนักงานคณะกรรมการการศึกษาขั้นพื้นฐาน

หน่วย : บาท

ลำดับ	หน่วยงาน	งปม.ที่ได้รับ	ผลการเบิกจ่าย	%	คงเหลือ (เงินกัน + เงินเหลือจ่าย)	%
85	ร.ร.มัธยมวานรนิวาส (สกลนคร)	2,748,260.00	903,140.00	32.86	1,845,120.00	67.14
86	ร.ร.ชุมพลโพธิ์สัย (หนองคาย)	16,029,000.00	5,139,356.22	32.06	10,889,643.78	67.94
87	ร.ร.อุดรดิตต์ (อุดรดิตต์)	46,710,820.00	14,809,220.00	31.70	31,901,600.00	68.30
88	ร.ร.เชียงดาววิทยาคม (เชียงใหม่)	7,983,000.00	2,191,171.00	27.45	5,791,829.00	72.55
89	ร.ร.บ้านแม่สลิดหลวงวิทยา (ตาก)	17,544,400.00	4,794,300.00	27.33	12,750,100.00	72.67
90	ร.ร.จุฬารัตน์ราชวิทยาลัย เลย (เลย)	11,190,000.00	2,990,150.00	26.72	8,199,850.00	73.28
91	ร.ร.นารีรัตน์จังหวัดแพร่ (แพร่)	14,950,460.00	2,912,914.15	19.48	12,037,545.85	80.52
92	ร.ร.ปทุมรัตน์พิทยาคม (ร้อยเอ็ด)	520,000.00	100,000.00	19.23	420,000.00	80.77
93	ร.ร.สุราษฎร์ธานี (สุราษฎร์ธานี)	34,115,880.00	5,527,610.00	16.20	28,588,270.00	83.80
94	ร.ร.ผดุงนารี (มหาสารคาม)	5,419,600.00	799,903.25	14.76	4,619,696.75	85.24
95	ร.ร.กาญจนาภิเษกวิทยาลัยสุราษฎร์ธานี (สุราษฎร์ธานี)	14,090,176.00	2,061,476.00	14.63	12,028,700.00	85.37
96	ร.ร.หนองชุมแสงวิทยา (เพชรบุรี)	579,600.00	80,000.00	13.80	499,600.00	86.20
97	ร.ร.เบญจมาฆรังสฤษฏี (ฉะเชิงเทรา)	3,978,000.00	329,500.00	8.28	3,648,500.00	91.72
98	ร.ร.เดชอุดม (อุบลราชธานี)	1,236,700.00	90,000.00	7.28	1,146,700.00	92.72
99	ร.ร.แม่สะเรียง "ปริพัตรศึกษา" (แม่ฮ่องสอน)	2,150,000.00	149,904.00	6.97	2,000,096.00	93.03
100	ร.ร.บดินทรเดชา (สิงห์ สิงหเสนี) (กรุงเทพมหานคร)	2,525,100.00	168,000.00	6.65	2,357,100.00	93.35
101	ร.ร.จุฬารัตน์ราชวิทยาลัย ลพบุรี (ลพบุรี)	8,785,000.00	500,000.00	5.69	8,285,000.00	94.31
102	ร.ร.ช่างทองปัทมโรจน์วิทยาคม (ช่างทอง)	10,443,100.00	468,100.00	4.48	9,975,000.00	95.52
103	ร.ร.พิริยาลัยจังหวัดแพร่ (แพร่)	15,216,400.00	657,000.00	4.32	14,559,400.00	95.68
104	ร.ร.สตรีศรีน่าน (น่าน)	13,116,500.00	172,719.90	1.32	12,943,780.10	98.68
105	ร.ร.มหาวิทยาลัยราชภัฏ จังหวัดสงขลา (สงขลา)	29,909,600.00	225,000.00	0.75	29,684,600.00	99.25
106	ร.ร.แม่ลาววิทยาคม (เชียงราย)	970,000.00	-	-	970,000.00	100.00
107	ร.ร.บ้านผือพิทยาสรรค์ (อุดรธานี)	970,000.00	-	-	970,000.00	100.00
108	ร.ร.คูทอง (สุพรรณบุรี)	1,396,500.00	-	-	1,396,500.00	100.00
109	ร.ร.เตรียมอุดมศึกษาพัฒนาการ อุบลฯ (ศรีปทุมพิทย)	6,789,000.00	-	-	6,789,000.00	100.00
รวมทั้งสิ้น		15,515,736,674.22	9,292,976,317.73	59.89	6,222,760,356.49	40.11

หมายเหตุ :

สพป. หมายถึง สำนักงานเขตพื้นที่การศึกษาประถมศึกษา จำนวน 183 แห่ง

สพม. หมายถึง สำนักงานเขตพื้นที่การศึกษามัธยมศึกษา จำนวน 62 แห่ง

ศศ. หมายถึง ศูนย์การศึกษาพิเศษจำนวน 76 แห่ง ที่เป็นหน่วยเบิกจ่าย

ร.ร. หมายถึง โรงเรียนการศึกษาพิเศษ จำนวน 41 แห่ง, โรงเรียนศึกษาสงเคราะห์ จำนวน 49 แห่ง ที่เป็นหน่วยเบิกจ่าย

ร.ร. หมายถึง โรงเรียนการศึกษาปกติ จำนวน 133 แห่ง ที่เป็นหน่วยเบิกจ่าย

ในที่นี้แสดงข้อมูลเฉพาะหน่วยเบิกจ่ายที่ได้รับจัดสรรเงินงบประมาณ

ที่มา : รายงานจากระบบ BW-GFMIS

วันที่รายงานในระบบ : 01.10.2021

งบเงินอุดหนุน

สรุปผลการเบิกจ่ายงบประมาณ ปี 2564

งบเงินอุดหนุน

ข้อมูล ณ วันที่ 30 กันยายน 2564 (ไตรมาสที่ 4)

เรียงลำดับร้อยละของผลเบิกจ่ายจากมากไปหาน้อย

สำนักงานคณะกรรมการการศึกษาขั้นพื้นฐาน

สรุปผลการเบิกจ่ายงบประมาณ ปี 2564

งบเงินอุดหนุน

ข้อมูล ณ วันที่ 30 กันยายน 2564 (ไตรมาสที่ 4)

เรียงลำดับร้อยละของผลเบิกจ่ายจากมากไปหาน้อย

สำนักงานคณะกรรมการการศึกษาขั้นพื้นฐาน

หน่วย : บาท

ลำดับ	หน่วยงาน	งปม.ที่ได้รับ	ผลการเบิกจ่าย	%	คงเหลือ (เงินกัน + เงินเหลือจ่าย)	%
สำนักงานเขตพื้นที่การศึกษาประถมศึกษา						
1	สพป. ร้อยเอ็ด เขต 2 (ร้อยเอ็ด)	183,138,265.00	183,138,265.00	100.00	-	-
2	สพป. ชัยภูมิ เขต 1 (ชัยภูมิ)	151,008,678.00	151,008,678.00	100.00	-	-
3	สพป. ชลบุรี เขต 1 (ชลบุรี)	115,611,954.00	115,611,954.00	100.00	-	-
4	สพป. นราธิวาส เขต 3 (นราธิวาส)	98,564,988.00	98,564,988.00	100.00	-	-
5	สพป. นครสวรรค์ เขต 3 (นครสวรรค์)	95,148,368.00	95,148,368.00	100.00	-	-
6	สพป. ชลบุรี เขต 2 (ชลบุรี)	105,208,139.00	105,207,639.00	100.00	500.00	0.00
7	สพป. สุพรรณบุรี เขต 2 (สุพรรณบุรี)	92,899,794.00	92,898,794.00	100.00	1,000.00	0.00
8	สพป. มหาสารคาม เขต 2 (มหาสารคาม)	118,710,579.00	118,707,579.00	100.00	3,000.00	0.00
9	สพป. แม่ฮ่องสอน เขต 2 (แม่ฮ่องสอน)	156,407,143.00	156,403,543.00	100.00	3,600.00	0.00
10	สพป. ลำปาง เขต 2 (ลำปาง)	53,908,788.00	53,902,288.00	99.99	6,500.00	0.01
11	สพป. ประจวบคีรีขันธ์ เขต 2 (ประจวบคีรีขันธ์)	74,001,680.00	73,993,355.00	99.99	8,325.00	0.01
12	สพป. นครราชสีมา เขต 6 (นครราชสีมา)	88,871,559.00	88,862,559.00	99.99	9,000.00	0.01
13	สพป. สตูล เขต 1 (สตูล)	128,196,045.00	128,186,820.00	99.99	9,225.00	0.01
14	สพป.หนองคาย เขต 2 (หนองคาย)	68,154,349.00	68,144,999.00	99.99	9,350.00	0.01
15	สพป. บึงกาฬ เขต 3 (บึงกาฬ)	63,850,892.00	63,841,467.00	99.99	9,425.00	0.01
16	สพป. กรุงเทพมหานคร เขต 1 (กรุงเทพมหานคร)	104,096,493.00	104,086,993.00	99.99	9,500.00	0.01
17	สพป. ยะลา เขต 2 (ยะลา)	73,889,091.00	73,879,416.00	99.99	9,675.00	0.01
18	สพป. นครปฐม เขต 1 (นครปฐม)	123,919,986.00	123,909,411.00	99.99	10,575.00	0.01
19	สพป. สมุทรปราการ เขต 2 (สมุทรปราการ)	116,525,338.00	116,514,313.00	99.99	11,025.00	0.01
20	สพป. บึงกาฬ เขต 2 (บึงกาฬ)	102,525,648.00	102,511,698.00	99.99	13,950.00	0.01
21	สพป. ราชบุรี เขต 1 (ราชบุรี)	144,490,003.00	144,468,378.00	99.99	21,625.00	0.01
22	สพป. ขอนแก่น เขต 5 (ขอนแก่น)	150,481,452.00	150,459,152.00	99.99	22,300.00	0.01
23	สพป. บึงกาฬ เขต 1 (บึงกาฬ)	174,572,870.00	174,547,370.00	99.99	25,500.00	0.01
24	สพป. ระยอง เขต 2 (ระยอง)	72,967,309.00	72,954,309.00	99.98	13,000.00	0.02
25	สพป. สุโขทัย เขต 1 (สุโขทัย)	86,731,327.00	86,715,913.00	99.98	15,414.00	0.02
26	สพป. สุพรรณบุรี เขต 3 (สุพรรณบุรี)	79,421,583.00	79,405,583.00	99.98	16,000.00	0.02
27	สพป. ปราจีนบุรี เขต 2 (ปราจีนบุรี)	71,301,843.00	71,285,343.00	99.98	16,500.00	0.02
28	สพป. นราธิวาส เขต 2 (นราธิวาส)	140,005,642.00	139,984,217.00	99.98	21,425.00	0.02
29	สพป. ขอนแก่น เขต 1 (ขอนแก่น)	113,903,149.00	113,878,809.00	99.98	24,340.00	0.02
30	สพป. นครพนม เขต 2 (นครพนม)	140,083,460.00	140,054,815.00	99.98	28,645.00	0.02
31	สพป. นครราชสีมา เขต 7 (นครราชสีมา)	158,387,648.00	158,358,648.00	99.98	29,000.00	0.02
32	สพป. นราธิวาส เขต 1 (นราธิวาส)	166,270,099.00	166,239,099.00	99.98	31,000.00	0.02

สำนักงานคณะกรรมการการศึกษาขั้นพื้นฐาน

หน่วย : บาท

ลำดับ	หน่วยงาน	งปม.ที่ได้รับ	ผลการเบิกจ่าย	%	คงเหลือ (เงินกัน + เงินเหลือจ่าย)	%
33	สพป. สมุทรสาคร เขต 1 (สมุทรสาคร)	151,465,967.00	151,434,729.00	99.98	31,238.00	0.02
34	สพป. สุรินทร์ เขต 2 (สุรินทร์)	138,674,478.00	138,641,103.00	99.98	33,375.00	0.02
35	สพป. นครราชสีมา เขต 3 (นครราชสีมา)	135,680,522.00	135,646,700.00	99.98	33,822.00	0.02
36	สพป. สุรินทร์ เขต 3 (สุรินทร์)	227,703,357.00	227,666,182.00	99.98	37,175.00	0.02
37	สพป. ลำพูน เขต 1 (ลำพูน)	48,495,309.00	48,479,821.00	99.97	15,488.00	0.03
38	สพป. หนองบัวลำภู เขต 2 (หนองบัวลำภู)	80,409,897.00	80,389,397.00	99.97	20,500.00	0.03
39	สพป. พัทลุง เขต 2 (พัทลุง)	79,067,010.00	79,043,960.00	99.97	23,050.00	0.03
40	สพป. กาฬสินธุ์ เขต 3 (กาฬสินธุ์)	125,272,932.00	125,238,932.00	99.97	34,000.00	0.03
41	สพป. ร้อยเอ็ด เขต 3 (ร้อยเอ็ด)	122,889,006.00	122,852,356.00	99.97	36,650.00	0.03
42	สพป. ยะลา เขต 1 (ยะลา)	124,599,188.00	124,561,388.00	99.97	37,800.00	0.03
43	สพป. ชัยภูมิ เขต 2 (ชัยภูมิ)	149,931,711.00	149,886,811.00	99.97	44,900.00	0.03
44	สพป. ตาก เขต 2 (ตาก)	292,225,396.00	292,137,567.00	99.97	87,829.00	0.03
45	สพป. ปราจีนบุรี เขต 1 (ปราจีนบุรี)	82,300,408.00	82,264,433.00	99.96	35,975.00	0.04
46	สพป. ลำปาง เขต 3 (ลำปาง)	31,108,944.00	31,095,144.00	99.96	13,800.00	0.04
47	สพป. ภูเก็ต เขต 1 (ภูเก็ต)	69,632,272.00	69,604,747.00	99.96	27,525.00	0.04
48	สพป. ยโสธร เขต 1 (ยโสธร)	92,772,048.00	92,735,373.00	99.96	36,675.00	0.04
49	สพป. ขอนแก่น เขต 4 (ขอนแก่น)	98,429,707.00	98,392,007.00	99.96	37,700.00	0.04
50	สพป. เลย เขต 2 (เลย)	96,106,458.00	96,068,733.00	99.96	37,725.00	0.04
51	สพป. ร้อยเอ็ด เขต 1 (ร้อยเอ็ด)	127,125,400.00	127,074,925.00	99.96	50,475.00	0.04
52	สพป. ฉะเชิงเทรา เขต 2 (ฉะเชิงเทรา)	120,503,279.00	120,449,084.00	99.96	54,195.00	0.04
53	สพป. นครศรีธรรมราช เขต 3 (นครศรีธรรมราช)	129,155,276.00	129,098,076.00	99.96	57,200.00	0.04
54	สพป. อุบลราชธานี เขต 3 (อุบลราชธานี)	158,272,535.00	158,212,192.78	99.96	60,342.22	0.04
55	สพป. อุบลราชธานี เขต 1 (อุบลราชธานี)	158,168,733.00	158,103,058.00	99.96	65,675.00	0.04
56	สพป. สุรินทร์ เขต 1 (สุรินทร์)	243,119,379.00	243,012,624.00	99.96	106,755.00	0.04
57	สพป. หนองคาย เขต 1 (หนองคาย)	95,676,763.00	95,629,163.00	99.95	47,600.00	0.05
58	สพป. ตาก เขต 1 (ตาก)	71,793,110.00	71,759,135.00	99.95	33,975.00	0.05
59	สพป. กาญจนบุรี เขต 2 (กาญจนบุรี)	73,304,761.00	73,266,436.00	99.95	38,325.00	0.05
60	สพป. สระบุรี เขต 1 (สระบุรี)	81,117,017.00	81,077,592.00	99.95	39,425.00	0.05
61	สพป. อ่างทอง เขต 1 (อ่างทอง)	84,184,414.00	84,140,464.00	99.95	43,950.00	0.05
62	สพป. เชียงใหม่ เขต 1 (เชียงใหม่)	91,053,340.00	91,008,065.00	99.95	45,275.00	0.05
63	สพป. นครนายก เขต 1 (นครนายก)	84,360,647.00	84,315,341.00	99.95	45,306.00	0.05
64	สพป. พระนครศรีอยุธยา เขต 2 (พระนครศรีอยุธยา)	102,259,447.00	102,211,099.00	99.95	48,348.00	0.05
65	สพป. ยโสธร เขต 2 (ยโสธร)	92,330,728.00	92,280,878.00	99.95	49,850.00	0.05
66	สพป. สระแก้วเขต 2 (สระแก้ว)	97,425,430.00	97,374,680.00	99.95	50,750.00	0.05
67	สพป. เชียงใหม่ เขต 5 (เชียงใหม่)	99,914,443.00	99,862,568.00	99.95	51,875.00	0.05
68	สพป. สุราษฎร์ธานี เขต 1 (สุราษฎร์ธานี)	108,495,579.00	108,438,034.00	99.95	57,545.00	0.05
69	สพป. หนองบัวลำภู เขต 1 (หนองบัวลำภู)	120,481,876.00	120,416,956.00	99.95	64,920.00	0.05

สำนักงานคณะกรรมการการศึกษาขั้นพื้นฐาน

หน่วย : บาท

ลำดับ	หน่วยงาน	งปม.ที่ได้รับ	ผลการเบิกจ่าย	%	คงเหลือ (เงินกัน + เงินเหลือจ่าย)	%
70	สพป. นครราชสีมา เขต 5 (นครราชสีมา)	145,103,849.00	145,037,824.00	99.95	66,025.00	0.05
71	สพป. อุตรดิตถ์ เขต 1 (อุตรดิตถ์)	171,333,197.00	171,244,382.00	99.95	88,815.00	0.05
72	สพป. เชียงใหม่ เขต 3 (เชียงใหม่)	208,012,755.00	207,918,230.00	99.95	94,525.00	0.05
73	สพป. ขอนแก่น เขต 3 (ขอนแก่น)	85,030,085.00	84,980,085.00	99.94	50,000.00	0.06
74	สพป. อุตรดิตถ์ เขต 2 (อุตรดิตถ์)	38,897,864.00	38,875,989.00	99.94	21,875.00	0.06
75	สพป. แพร่ เขต 2 (แพร่)	44,162,786.00	44,134,536.00	99.94	28,250.00	0.06
76	สพป. เลย เขต 1 (เลย)	87,309,917.00	87,260,836.00	99.94	49,081.00	0.06
77	สพป. มหาสารคาม เขต 3 (มหาสารคาม)	84,612,638.00	84,561,528.00	99.94	51,110.00	0.06
78	สพป. สงขลา เขต 1 (สงขลา)	93,497,199.00	93,445,021.00	99.94	52,178.00	0.06
79	สพป. พิษณุโลก เขต 1 (พิษณุโลก)	93,655,004.00	93,599,750.00	99.94	55,254.00	0.06
80	สพป. เพชรบูรณ์ เขต 2 (เพชรบูรณ์)	95,205,122.00	95,149,272.00	99.94	55,850.00	0.06
81	สพป. ศรีสะเกษ เขต 2 (ศรีสะเกษ)	102,600,672.00	102,544,222.00	99.94	56,450.00	0.06
82	สพป. สงขลา เขต 2 (สงขลา)	102,127,112.00	102,066,037.00	99.94	61,075.00	0.06
83	สพป. พิษณุโลก เขต 3 (พิษณุโลก)	100,768,629.00	100,706,214.00	99.94	62,415.00	0.06
84	สพป. กาญจนบุรี เขต 1 (กาญจนบุรี)	104,599,640.00	104,534,140.00	99.94	65,500.00	0.06
85	สพป. กำแพงเพชร เขต 1 (กำแพงเพชร)	131,756,207.00	131,682,062.00	99.94	74,145.00	0.06
86	สพป. สระแก้ว เขต 1 (สระแก้ว)	128,712,606.00	128,636,631.00	99.94	75,975.00	0.06
87	สพป. ฉะเชิงเทรา เขต 1 (ฉะเชิงเทรา)	123,490,447.00	123,411,019.00	99.94	79,428.00	0.06
88	สพป. บุรีรัมย์ เขต 1 (บุรีรัมย์)	160,346,029.00	160,256,629.00	99.94	89,400.00	0.06
89	สพป. พระนครศรีอยุธยา เขต 1 (พระนครศรีอยุธยา)	156,654,681.00	156,553,076.00	99.94	101,605.00	0.06
90	สพป. ศรีสะเกษ เขต 3 (ศรีสะเกษ)	164,014,645.00	163,909,961.00	99.94	104,684.00	0.06
91	สพป. ระยอง เขต 1 (ระยอง)	194,186,395.00	194,064,465.00	99.94	121,930.00	0.06
92	สพป. สมุทรสงคราม เขต 1 (สมุทรสงคราม)	41,219,769.00	41,190,879.00	99.93	28,890.00	0.07
93	สพป. ลำพูน เขต 2 (ลำพูน)	49,984,927.00	49,952,077.00	99.93	32,850.00	0.07
94	สพป. ระนอง เขต 1 (ระนอง)	69,087,556.00	69,041,251.00	99.93	46,305.00	0.07
95	สพป. พะเยา เขต 2 (พะเยา)	72,843,468.00	72,794,170.00	99.93	49,298.00	0.07
96	สพป. ลำปาง เขต 1 (ลำปาง)	73,547,553.00	73,493,097.00	99.93	54,456.00	0.07
97	สพป. จันทบุรี เขต 1 (จันทบุรี)	79,763,200.00	79,707,200.00	99.93	56,000.00	0.07
98	สพป. อุทัยธานี เขต 2 (อุทัยธานี)	79,617,965.00	79,560,590.00	99.93	57,375.00	0.07
99	สพป. ตราด เขต 1 (ตราด)	85,169,237.00	85,107,862.00	99.93	61,375.00	0.07
100	สพป. ราชบุรี เขต 2 (ราชบุรี)	93,151,151.00	93,086,051.00	99.93	65,100.00	0.07
101	สพป. อุตรดิตถ์ เขต 4 (อุตรดิตถ์)	113,006,312.00	112,928,512.00	99.93	77,800.00	0.07
102	สพป. อำนาจเจริญ เขต 1 (อำนาจเจริญ)	142,604,602.00	142,510,382.00	99.93	94,220.00	0.07
103	สพป. อุตรดิตถ์ เขต 3 (อุตรดิตถ์)	148,016,546.00	147,915,793.00	99.93	100,753.00	0.07
104	สพป. นครศรีธรรมราช เขต 2 (นครศรีธรรมราช)	156,567,509.00	156,453,721.00	99.93	113,788.00	0.07
105	สพป. ศรีสะเกษ เขต 1 (ศรีสะเกษ)	170,963,673.00	170,843,968.00	99.93	119,705.00	0.07
106	สพป. เชียงราย เขต 3 (เชียงราย)	180,635,105.00	180,511,115.00	99.93	123,990.00	0.07

สำนักงานคณะกรรมการการศึกษาขั้นพื้นฐาน

หน่วย : บาท

ลำดับ	หน่วยงาน	งปม.ที่ได้รับ	ผลการเบิกจ่าย	%	คงเหลือ (เงินกัน + เงินเหลือจ่าย)	%
107	สพป. บุรีรัมย์ เขต 2 (บุรีรัมย์)	195,250,842.00	195,120,062.00	99.93	130,780.00	0.07
108	สพป. เลย เขต 3 (เลย)	33,454,316.00	33,428,991.00	99.92	25,325.00	0.08
109	สพป. เพชรบุรี เขต 2 (เพชรบุรี)	65,433,561.00	65,380,311.00	99.92	53,250.00	0.08
110	สพป. พิจิตร เขต 2 (พิจิตร)	78,422,390.00	78,360,640.00	99.92	61,750.00	0.08
111	สพป. จันทบุรี เขต 2 (จันทบุรี)	87,261,902.00	87,194,302.00	99.92	67,600.00	0.08
112	สพป. ประจวบคีรีขันธ์ เขต 1 (ประจวบคีรีขันธ์)	101,808,477.00	101,730,107.00	99.92	78,370.00	0.08
113	สพป. ตรัง เขต 2 (ตรัง)	104,398,013.00	104,315,188.00	99.92	82,825.00	0.08
114	สพป. สระบุรี เขต 2 (สระบุรี)	105,301,434.00	105,215,984.00	99.92	85,450.00	0.08
115	สพป. นครปฐม เขต 2 (นครปฐม)	113,856,233.00	113,768,068.00	99.92	88,165.00	0.08
116	สพป. ชุมพร เขต 1 (ชุมพร)	112,187,626.00	112,097,601.00	99.92	90,025.00	0.08
117	สพป. เชียงใหม่ เขต 2 (เชียงใหม่)	122,496,779.00	122,396,972.00	99.92	99,807.00	0.08
118	สพป. นครพนม เขต 1 (นครพนม)	156,871,991.00	156,744,263.00	99.92	127,728.00	0.08
119	สพป. บุรีรัมย์ เขต 4 (บุรีรัมย์)	132,369,591.00	132,248,790.00	99.91	120,801.00	0.09
120	สพป. นนทบุรี เขต 1 (นนทบุรี)	64,800,964.00	64,740,937.00	99.91	60,027.00	0.09
121	สพป. สุพรรณบุรี เขต 1 (สุพรรณบุรี)	83,344,770.00	83,268,195.00	99.91	76,575.00	0.09
122	สพป. สุโขทัย เขต 2 (สุโขทัย)	88,552,083.00	88,474,858.00	99.91	77,225.00	0.09
123	สพป. ขอนแก่น เขต 2 (ขอนแก่น)	101,414,628.00	101,325,728.00	99.91	88,900.00	0.09
124	สพป. กำแพงเพชร เขต 2 (กำแพงเพชร)	104,188,753.00	104,092,753.00	99.91	96,000.00	0.09
125	สพป. มหาสารคาม เขต 1 (มหาสารคาม)	106,985,245.00	106,888,095.00	99.91	97,150.00	0.09
126	สพป. สุราษฎร์ธานี เขต 2 (สุราษฎร์ธานี)	133,999,159.00	133,884,454.00	99.91	114,705.00	0.09
127	สพป. เพชรบูรณ์ เขต 3 (เพชรบูรณ์)	131,580,106.00	131,462,331.00	99.91	117,775.00	0.09
128	สพป. กระบี่ เขต 1 (กระบี่)	166,750,409.00	166,600,447.00	99.91	149,962.00	0.09
129	สพป. อุดรธานี เขต 2 (อุดรธานี)	120,234,743.00	120,115,543.00	99.90	119,200.00	0.10
130	สพป. พัทลุง เขต 1 (พัทลุง)	72,891,163.00	72,819,263.00	99.90	71,900.00	0.10
131	สพป. เพชรบูรณ์ เขต 1 (เพชรบูรณ์)	82,273,785.00	82,191,537.71	99.90	82,247.29	0.10
132	สพป. นครศรีธรรมราช เขต 1 (นครศรีธรรมราช)	87,804,223.00	87,719,124.00	99.90	85,099.00	0.10
133	สพป. น่าน เขต 1 (น่าน)	84,680,464.00	84,591,966.00	99.90	88,498.00	0.10
134	สพป. นครราชสีมา เขต 2 (นครราชสีมา)	120,419,538.00	120,301,080.00	99.90	118,458.00	0.10
135	สพป. เชียงราย เขต 2 (เชียงราย)	125,847,415.00	125,724,305.00	99.90	123,110.00	0.10
136	สพป. สงขลา เขต 3 (สงขลา)	176,558,761.00	176,377,587.00	99.90	181,174.00	0.10
137	สพป. สกลนคร เขต 3 (สกลนคร)	149,010,035.00	148,852,051.00	99.89	157,984.00	0.11
138	สพป. นครราชสีมา เขต 1 (นครราชสีมา)	154,930,423.00	154,754,223.00	99.89	176,200.00	0.11
139	สพป. พะเยา เขต 1 (พะเยา)	41,916,174.00	41,871,149.00	99.89	45,025.00	0.11
140	สพป. นครราชสีมา เขต 4 (นครราชสีมา)	138,276,779.00	138,131,329.00	99.89	145,450.00	0.11
141	สพป. ชัยนาท เขต 1 (ชัยนาท)	94,116,113.00	94,003,088.00	99.88	113,025.00	0.12
142	สพป. ลพบุรี เขต 2 (ลพบุรี)	102,103,967.00	101,977,208.00	99.88	126,759.00	0.12
143	สพป. ชัยภูมิ เขต 3 (ชัยภูมิ)	121,632,490.00	121,488,940.00	99.88	143,550.00	0.12

สำนักงานคณะกรรมการการศึกษาขั้นพื้นฐาน

หน่วย : บาท

ลำดับ	หน่วยงาน	งปม.ที่ได้รับ	ผลการเบิกจ่าย	%	คงเหลือ (เงินกัน + เงินเหลือจ่าย)	%
144	สพป. ปทุมธานี เขต 1 (ปทุมธานี)	155,557,057.00	155,363,810.00	99.88	193,247.00	0.12
145	สพป. ศรีสะเกษ เขต 4 (ศรีสะเกษ)	179,234,658.00	179,027,598.00	99.88	207,060.00	0.12
146	สพป. สกลนคร เขต 1 (สกลนคร)	168,753,910.00	168,544,354.00	99.88	209,556.00	0.12
147	สพป. นครศรีธรรมราช เขต 4 (นครศรีธรรมราช)	106,711,641.00	106,577,016.00	99.87	134,625.00	0.13
148	สพป. สมุทรปราการ เขต 1 (สมุทรปราการ)	147,291,419.00	147,086,069.00	99.86	205,350.00	0.14
149	สพป. กาญจนบุรี เขต 4 (กาญจนบุรี)	73,513,193.00	73,407,940.00	99.86	105,253.00	0.14
150	สพป. ลพบุรี เขต 1 (ลพบุรี)	101,180,372.00	101,029,134.00	99.85	151,238.00	0.15
151	สพป. สุราษฎร์ธานี เขต 3 (สุราษฎร์ธานี)	121,389,491.00	121,212,734.00	99.85	176,757.00	0.15
152	สพป. พิษณุโลก เขต 2 (พิษณุโลก)	88,504,972.00	88,359,197.00	99.84	145,775.00	0.16
153	สพป. สิงห์บุรี เขต 1 (สิงห์บุรี)	58,966,124.00	58,871,580.00	99.84	94,544.00	0.16
154	สพป. นครสวรรค์ เขต 1 (นครสวรรค์)	92,501,038.00	92,342,713.00	99.83	158,325.00	0.17
155	สพป. เชียงราย เขต 1 (เชียงราย)	90,443,107.00	90,284,961.16	99.83	158,145.84	0.17
156	สพป. อุบลราชธานี เขต 5 (อุบลราชธานี)	221,102,338.00	220,695,698.00	99.82	406,640.00	0.18
157	สพป. ชลบุรี เขต 3 (ชลบุรี)	175,873,273.00	175,558,883.00	99.82	314,390.00	0.18
158	สพป. ตรัง เขต 1 (ตรัง)	91,867,909.00	91,701,874.00	99.82	166,035.00	0.18
159	สพป. พิจิตร เขต 1 (พิจิตร)	70,525,564.00	70,397,499.00	99.82	128,065.00	0.18
160	สพป. กาญจนบุรี เขต 3 (กาญจนบุรี)	123,594,402.00	123,375,977.00	99.82	218,425.00	0.18
161	สพป. ปทุมธานี เขต 2 (ปทุมธานี)	127,111,659.00	126,883,541.00	99.82	228,118.00	0.18
162	สพป. อุบลราชธานี เขต 4 (อุบลราชธานี)	86,334,861.00	86,153,811.00	99.79	181,050.00	0.21
163	สพป. เชียงราย เขต 4 (เชียงราย)	102,115,197.00	101,886,524.00	99.78	228,673.00	0.22
164	สพป. อุดรดิตถ์ เขต 1 (อุดรดิตถ์)	79,396,574.00	79,210,594.82	99.77	185,979.18	0.23
165	สพป. บัณฑิตานี เขต 1 (บัณฑิตานี)	133,623,052.00	133,310,997.00	99.77	312,055.00	0.23
166	สพป. เชียงใหม่ เขต 4 (เชียงใหม่)	76,833,673.00	76,627,009.00	99.73	206,664.00	0.27
167	สพป. น่าน เขต 2 (น่าน)	96,170,344.00	95,906,544.00	99.73	263,800.00	0.27
168	สพป. เชียงใหม่ เขต 6 (เชียงใหม่)	87,828,612.00	87,571,422.00	99.71	257,190.00	0.29
169	สพป. นนทบุรี เขต 2 (นนทบุรี)	94,317,288.00	94,021,712.00	99.69	295,576.00	0.31
170	สพป. บุรีรัมย์ เขต 3 (บุรีรัมย์)	192,091,496.00	191,380,920.00	99.63	710,576.00	0.37
171	สพป. อุบลราชธานี เขต 2 (อุบลราชธานี)	140,421,823.00	139,817,123.00	99.57	604,700.00	0.43
172	สพป. เพชรบุรี เขต 1 (เพชรบุรี)	52,097,136.00	51,832,294.00	99.49	264,842.00	0.51
173	สพป. แม่ฮ่องสอน เขต 1 (แม่ฮ่องสอน)	97,647,967.00	97,142,090.00	99.48	505,877.00	0.52
174	สพป. กาฬสินธุ์ เขต 2 (กาฬสินธุ์)	100,392,971.00	99,795,416.00	99.40	597,555.00	0.60
175	สพป. นครสวรรค์ เขต 2 (นครสวรรค์)	99,386,696.00	98,792,471.00	99.40	594,225.00	0.60
176	สพป. กาฬสินธุ์ เขต 1 (กาฬสินธุ์)	103,054,052.00	102,427,552.00	99.39	626,500.00	0.61
177	สพป. ยะลา เขต 3 (ยะลา)	39,085,612.00	38,840,687.00	99.37	244,925.00	0.63
178	สพป. พังงา เขต 1 (พังงา)	96,425,883.00	95,812,533.00	99.36	613,350.00	0.64
179	สพป. สกลนคร เขต 2 (สกลนคร)	186,057,702.00	184,580,852.00	99.21	1,476,850.00	0.79
180	สพป. Mukdahan เขต 1 (Mukdahan)	150,114,617.00	148,664,415.51	99.03	1,450,201.49	0.97

สำนักงานคณะกรรมการการศึกษาขั้นพื้นฐาน

หน่วย : บาท

ลำดับ	หน่วยงาน	งปม.ที่ได้รับ	ผลการเบิกจ่าย	%	คงเหลือ (เงินกัน + เงินเหลือจ่าย)	%
181	สพป. แพร่ เขต 1 (แพร่)	35,119,061.00	34,673,311.00	98.73	445,750.00	1.27
182	สพป. ชุมพร เขต 2 (ชุมพร)	91,376,753.00	90,090,553.00	98.59	1,286,200.00	1.41
183	สพป. อุทัยธานี เขต 1 (อุทัยธานี)	40,252,226.00	39,670,701.00	98.56	581,525.00	1.44
สำนักงานเขตพื้นที่การศึกษามัธยมศึกษา						
1	สพม. ปทุมธานี (ปท)	399,137,459.00	399,126,959.00	100.00	10,500.00	0.00
2	สพม. สิงห์บุรี อ่างทอง (สทอท)	253,445,485.00	253,434,235.00	100.00	11,250.00	0.00
3	สพม. นนทบุรี (นน)	430,188,706.00	430,167,856.00	100.00	20,850.00	0.00
4	สพม. เชียงใหม่ (ชม)	327,224,220.00	327,184,920.00	99.99	39,300.00	0.01
5	สพม. ลำปาง ลำพูน (ลปลพ)	149,145,959.00	149,117,759.00	99.98	28,200.00	0.02
6	สพม. ปราจีนบุรี นครนายก (ปจนย)	262,970,647.00	262,908,397.00	99.98	62,250.00	0.02
7	สพม. เพชรบุรี (พบ)	368,288,090.00	368,217,640.00	99.98	70,450.00	0.02
8	สพม. ฉะเชิงเทรา (จช)	471,719,617.00	471,614,992.00	99.98	104,625.00	0.02
9	สพม. ชลบุรี ระยอง (ชบรย)	502,402,335.00	502,282,005.00	99.98	120,330.00	0.02
10	สพม. มหาสารคาม (มค)	166,808,194.00	166,757,314.00	99.97	50,880.00	0.03
11	สพม. ขอนแก่น (ขก)	382,036,193.00	381,935,243.00	99.97	100,950.00	0.03
12	สพม. กรุงเทพมหานคร 2	804,031,531.00	803,776,803.00	99.97	254,728.00	0.03
13	สพม. ชัยภูมิ (ชย)	205,534,600.00	205,450,150.00	99.96	84,450.00	0.04
14	สพม. กาฬสินธุ์ (กส)	205,909,222.00	205,822,222.00	99.96	87,000.00	0.04
15	สพม. พังงา ภูเก็ต ระนอง (พงภกรณ)	104,260,978.00	104,212,958.00	99.95	48,020.00	0.05
16	สพม.หนองคาย (นค)	181,361,460.00	181,279,410.00	99.95	82,050.00	0.05
17	สพม. จันทบุรี ตราด (จบตร)	185,035,828.00	184,942,068.00	99.95	93,760.00	0.05
18	สพม. เลย หนองบัวลำภู (ลยนภ)	222,829,022.00	222,712,997.00	99.95	116,025.00	0.05
19	สพม. ร้อยเอ็ด (รอ)	258,026,706.00	257,900,706.00	99.95	126,000.00	0.05
20	สพม. พิษณุโลก อุตรดิตถ์ (พลอต)	244,402,521.00	244,269,321.00	99.95	133,200.00	0.05
21	สพม. นครศรีธรรมราช (นศ)	383,441,178.00	383,237,578.00	99.95	203,600.00	0.05
22	สพม. เพชรบูรณ์ (พช)	186,428,548.00	186,315,748.00	99.94	112,800.00	0.06
23	สพม. กรุงเทพมหานคร 1	687,551,709.00	687,151,098.00	99.94	400,611.00	0.06
24	สพม. ตรัง กระบี่ (ตงกบ)	302,582,019.00	302,366,019.00	99.93	216,000.00	0.07
25	สพม. นราธิวาส (นธ)	394,198,403.00	393,896,914.00	99.92	301,489.00	0.08
26	สพม. สุพรรณบุรี (สพ)	427,146,385.00	426,790,385.00	99.92	356,000.00	0.08
27	สพม. สงขลา สตูล (สขสต)	342,110,838.00	341,795,783.00	99.91	315,055.00	0.09
28	สพม. สุราษฎร์ธานี ชุมพร (สุชชพ)	358,815,746.00	358,493,871.00	99.91	321,875.00	0.09
29	สพม. อุบลราชธานี อำนาจเจริญ (อบจจ)	438,175,907.00	437,673,207.00	99.89	502,700.00	0.11
30	สพม. ราชบุรี (รบ)	357,888,073.00	357,500,273.00	99.89	387,800.00	0.11
31	สพม. แพร่ (พร)	162,742,441.00	162,527,451.00	99.87	214,990.00	0.13
32	สพม. สกลนคร (สน)	290,574,765.00	290,188,035.00	99.87	386,730.00	0.13
33	สพม. กำแพงเพชร (กพ)	265,727,141.00	265,358,741.00	99.86	368,400.00	0.14

สำนักงานคณะกรรมการการศึกษาขั้นพื้นฐาน

หน่วย : บาท

ลำดับ	หน่วยงาน	งปม.ที่ได้รับ	ผลการเบิกจ่าย	%	คงเหลือ (เงินกัน + เงินเหลือจ่าย)	%
34	สพม. สุโขทัย (สท)	259,869,350.00	259,503,825.00	99.86	365,525.00	0.14
35	สพม. นครราชสีมา (นม)	389,958,224.00	389,333,274.00	99.84	624,950.00	0.16
36	สพม. บุรีรัมย์ (บร)	362,590,769.00	362,020,747.41	99.84	570,021.59	0.16
37	สพม. นครสวรรค์ (นว)	278,666,201.00	278,193,551.00	99.83	472,650.00	0.17
38	สพม. นครพนม (นพ)	334,538,113.00	333,872,572.00	99.80	665,541.00	0.20
39	สพม. ศรีสะเกษ ยโสธร (ศกยส)	350,017,550.00	349,249,135.00	99.78	768,415.00	0.22
40	สพม. อุตรดิตถ์ (อด)	181,613,671.00	181,185,266.00	99.76	428,405.00	0.24
41	สพม. เชียงราย (ชร)	225,930,763.00	225,190,816.75	99.67	739,946.25	0.33
42	สพม. สุรินทร์ (สร)	373,525,925.00	371,831,171.00	99.55	1,694,754.00	0.45
ศูนย์การศึกษาพิเศษ						
1	ศศ. เขตการศึกษา 9 (ขอนแก่น)	15,339,685.00	15,339,685.00	100.00	-	-
2	ศศ. เขตการศึกษา 11 (นครราชสีมา)	12,993,965.00	12,993,965.00	100.00	-	-
3	ศศ. เขตการศึกษา 8 (เชียงใหม่)	10,662,870.00	10,662,870.00	100.00	-	-
4	ศศ. เขตการศึกษา 2 (ยะลา)	10,420,060.00	10,420,060.00	100.00	-	-
5	ศศ. ประจำจังหวัดศรีสะเกษ (ศรีสะเกษ)	9,976,925.00	9,976,925.00	100.00	-	-
6	ศศ. เขตการศึกษา 7 (พิษณุโลก)	9,324,395.00	9,324,395.00	100.00	-	-
7	ศศ. ประจำจังหวัดนครสวรรค์ (นครสวรรค์)	8,719,915.00	8,719,915.00	100.00	-	-
8	ศศ. ประจำจังหวัดร้อยเอ็ด (ร้อยเอ็ด)	8,714,160.00	8,714,160.00	100.00	-	-
9	ศศ. เขตการศึกษา 6 (ลพบุรี)	8,374,400.00	8,374,400.00	100.00	-	-
10	ศศ. ประจำจังหวัดสุรินทร์ (สุรินทร์)	7,879,595.00	7,879,595.00	100.00	-	-
11	ศศ. เขตการศึกษา 12 (ชลบุรี)	7,667,183.00	7,667,183.00	100.00	-	-
12	ศศ. ประจำจังหวัดชัยนาท (ชัยนาท)	7,642,525.00	7,642,525.00	100.00	-	-
13	ศศ. ประจำจังหวัดกาฬสินธุ์ (กาฬสินธุ์)	7,352,035.00	7,352,035.00	100.00	-	-
14	ศศ. เขตการศึกษา 3 (สงขลา)	7,302,480.00	7,302,480.00	100.00	-	-
15	ศศ. ประจำจังหวัดนครศรีธรรมราช (นครศรีธรรมราช)	7,222,661.00	7,222,661.00	100.00	-	-
16	ศศ. เขตการศึกษา 10 (อุบลราชธานี)	6,251,390.00	6,251,390.00	100.00	-	-
17	ศศ. ประจำจังหวัดสกลนคร (สกลนคร)	6,210,045.00	6,210,045.00	100.00	-	-
18	ศศ. ประจำจังหวัดปัตตานี (ปัตตานี)	5,988,265.00	5,988,265.00	100.00	-	-
19	ศศ. ประจำจังหวัดน่าน (น่าน)	5,821,690.00	5,821,690.00	100.00	-	-
20	ศศ. ประจำจังหวัดนราธิวาส (นราธิวาส)	5,406,450.00	5,406,450.00	100.00	-	-
21	ศศ. ประจำจังหวัดมหาสารคาม (มหาสารคาม)	5,130,045.00	5,130,045.00	100.00	-	-
22	ศศ. ประจำจังหวัดชัยภูมิ (ชัยภูมิ)	5,107,095.00	5,107,095.00	100.00	-	-
23	ศศ. ประจำจังหวัดตาก (ตาก)	4,826,820.00	4,826,820.00	100.00	-	-
24	ศศ. ประจำจังหวัดอุดรธานี (อุดรธานี)	4,823,415.00	4,823,415.00	100.00	-	-
25	ศศ. ประจำจังหวัดนครพนม (นครพนม)	4,352,585.00	4,352,585.00	100.00	-	-
26	ศศ. ประจำจังหวัดพังงา (พังงา)	4,284,892.00	4,284,892.00	100.00	-	-
27	ศศ. ประจำจังหวัดอุตรดิตถ์ (อุตรดิตถ์)	4,190,140.00	4,190,140.00	100.00	-	-

สำนักงานคณะกรรมการการศึกษาขั้นพื้นฐาน

หน่วย : บาท

ลำดับ	หน่วยงาน	งปม.ที่ได้รับ	ผลการเบิกจ่าย	%	คงเหลือ (เงินกัน + เงินเหลือจ่าย)	%
28	ศศ. ประจำจังหวัดสตูล (สตูล)	4,187,590.00	4,187,590.00	100.00	-	-
29	ศศ. ประจำจังหวัดสุโขทัย (สุโขทัย)	4,170,645.00	4,170,645.00	100.00	-	-
30	ศศ. ประจำจังหวัดพระนครศรีอยุธยา (พระนครศรีอยุธยา)	4,161,085.00	4,161,085.00	100.00	-	-
31	ศศ. ประจำจังหวัดเชียงใหม่ (เชียงใหม่)	3,940,275.00	3,940,275.00	100.00	-	-
32	ศศ. ประจำจังหวัดบุรีรัมย์ (บุรีรัมย์)	3,809,850.00	3,809,850.00	100.00	-	-
33	ศศ. ประจำจังหวัดสุราษฎร์ธานี (สุราษฎร์ธานี)	3,729,685.00	3,729,685.00	100.00	-	-
34	ศศ. ประจำจังหวัดระยอง (ระยอง)	3,717,620.00	3,717,620.00	100.00	-	-
35	ศศ. ประจำจังหวัดแม่ฮ่องสอน (แม่ฮ่องสอน)	3,540,505.00	3,540,505.00	100.00	-	-
36	ศศ. เขตการศึกษา 5 (สุพรรณบุรี)	3,535,870.00	3,535,870.00	100.00	-	-
37	ศศ. ประจำจังหวัดอุทัยธานี (อุทัยธานี)	3,438,725.00	3,438,725.00	100.00	-	-
38	ศศ. ประจำจังหวัดอำนาจเจริญ (อำนาจเจริญ)	3,403,740.00	3,403,740.00	100.00	-	-
39	ศศ. เขตการศึกษา 1 (นครปฐม)	3,380,975.00	3,380,975.00	100.00	-	-
40	ศศ. ประจำจังหวัดพัทลุง (พัทลุง)	3,274,760.00	3,274,760.00	100.00	-	-
41	ศศ. ประจำจังหวัดบึงกาฬ (บึงกาฬ)	3,196,265.00	3,196,265.00	100.00	-	-
42	ศศ. ประจำจังหวัดเพชรบูรณ์ (เพชรบูรณ์)	3,131,245.00	3,131,245.00	100.00	-	-
43	ศศ. ประจำจังหวัดชุมพร (ชุมพร)	3,047,365.00	3,047,365.00	100.00	-	-
44	ศศ. ประจำจังหวัดสระแก้ว (สระแก้ว)	3,030,110.00	3,030,110.00	100.00	-	-
45	ศศ. ประจำจังหวัดกำแพงเพชร (กำแพงเพชร)	3,022,595.00	3,022,595.00	100.00	-	-
46	ศศ. ประจำจังหวัดจันทบุรี (จันทบุรี)	2,944,180.00	2,944,180.00	100.00	-	-
47	ศศ. ประจำจังหวัดมุกดาหาร (มุกดาหาร)	2,933,330.00	2,933,330.00	100.00	-	-
48	ศศ. ประจำจังหวัดหนองคาย (หนองคาย)	2,884,625.00	2,884,625.00	100.00	-	-
49	ศศ. ประจำจังหวัดยโสธร (ยโสธร)	2,843,950.00	2,843,950.00	100.00	-	-
50	ศศ. ประจำจังหวัดสระบุรี (สระบุรี)	2,706,555.00	2,706,555.00	100.00	-	-
51	ศศ. เขตการศึกษา 4 (ตรัง)	2,505,900.00	2,505,900.00	100.00	-	-
52	ศศ. ประจำจังหวัดปราจีนบุรี (ปราจีนบุรี)	2,495,655.00	2,495,655.00	100.00	-	-
53	ศศ. ประจำจังหวัดเพชรบุรี (เพชรบุรี)	2,449,890.00	2,449,890.00	100.00	-	-
54	ศศ. ประจำจังหวัดระนอง (ระนอง)	2,167,895.00	2,167,895.00	100.00	-	-
55	ศศ. ประจำจังหวัดพิจิตร (พิจิตร)	2,165,130.00	2,165,130.00	100.00	-	-
56	ศศ. ประจำจังหวัดกาญจนบุรี (กาญจนบุรี)	2,146,530.00	2,146,530.00	100.00	-	-
57	ศศ. ประจำจังหวัดราชบุรี (ราชบุรี)	2,128,035.00	2,128,035.00	100.00	-	-
58	ศศ. ประจำจังหวัดเลย (เลย)	2,119,895.00	2,119,895.00	100.00	-	-
59	ศศ. ประจำจังหวัดหนองบัวลำภู (หนองบัวลำภู)	2,111,775.00	2,111,775.00	100.00	-	-
60	ศศ. ประจำจังหวัดประจวบคีรีขันธ์ (ประจวบคีรีขันธ์)	2,051,920.00	2,051,920.00	100.00	-	-
61	ศศ. ประจำจังหวัดลำพูน (ลำพูน)	1,970,090.00	1,970,090.00	100.00	-	-
62	ศศ. ประจำจังหวัดพะเยา (พะเยา)	1,969,485.00	1,969,485.00	100.00	-	-
63	ศศ. ประจำจังหวัดแพร่ (แพร่)	1,904,745.00	1,904,745.00	100.00	-	-
64	ศศ. ประจำจังหวัดฉะเชิงเทรา (ฉะเชิงเทรา)	1,845,745.00	1,845,745.00	100.00	-	-

สำนักงานคณะกรรมการการศึกษาขั้นพื้นฐาน

หน่วย : บาท

ลำดับ	หน่วยงาน	งปม.ที่ได้รับ	ผลการเบิกจ่าย	%	คงเหลือ (เงินกัน + เงินเหลือจ่าย)	%
65	ศศ. ประจำจังหวัดสมุทรปราการ (สมุทรปราการ)	1,801,980.00	1,801,980.00	100.00	-	-
66	ศศ. ประจำจังหวัดกระบี่ (กระบี่)	1,717,755.00	1,717,755.00	100.00	-	-
67	ศศ. ประจำจังหวัดสมุทรสาคร (สมุทรสาคร)	1,684,675.00	1,684,675.00	100.00	-	-
68	ศศ. ประจำจังหวัดลำปาง (ลำปาง)	1,665,610.00	1,665,610.00	100.00	-	-
69	ศศ. ประจำจังหวัดปทุมธานี (ปทุมธานี)	1,544,895.00	1,544,895.00	100.00	-	-
70	ศศ. ประจำจังหวัดนนทบุรี (นนทบุรี)	1,505,715.00	1,505,715.00	100.00	-	-
71	ศศ. ประจำจังหวัดอ่างทอง (อ่างทอง)	1,452,045.00	1,452,045.00	100.00	-	-
72	ศศ. ประจำจังหวัดนครนายก (นครนายก)	1,438,020.00	1,438,020.00	100.00	-	-
73	ศศ. ประจำจังหวัดตราด (ตราด)	1,285,670.00	1,285,670.00	100.00	-	-
74	ศศ. ประจำจังหวัดสิงห์บุรี (สิงห์บุรี)	1,231,800.00	1,231,800.00	100.00	-	-
75	ศศ. ประจำจังหวัดสมุทรสงคราม (สมุทรสงคราม)	1,194,185.00	1,194,185.00	100.00	-	-
76	ศศ. ประจำจังหวัดภูเก็ต (ภูเก็ต)	911,140.00	911,140.00	100.00	-	-
โรงเรียนศึกษาพิเศษและโรงเรียนศึกษาสงเคราะห์						
1	ร.ร.ราชประชานุเคราะห์ 24 (พะเยา)	36,393,110.00	36,393,110.00	100.00	-	-
2	ร.ร.ราชประชานุเคราะห์ 45 (กาญจนบุรี)	34,062,429.00	34,062,429.00	100.00	-	-
3	ร.ร.ราชประชานุเคราะห์ 31 (เชียงใหม่)	31,274,951.00	31,274,951.00	100.00	-	-
4	ร.ร.ราชประชานุเคราะห์ 37 (กระบี่)	30,826,811.00	30,826,811.00	100.00	-	-
5	ร.ร.ราชประชานุเคราะห์ 55 (ตาก)	30,798,070.00	30,798,070.00	100.00	-	-
6	ร.ร.ราชประชานุเคราะห์ 23 (พิษณุโลก)	30,777,917.00	30,777,917.00	100.00	-	-
7	ร.ร.ราชประชานุเคราะห์ 30 (เชียงใหม่)	29,347,474.00	29,347,474.00	100.00	-	-
8	ร.ร.ราชประชานุเคราะห์ 51 (บุรีรัมย์)	28,987,860.00	28,987,860.00	100.00	-	-
9	ร.ร.ศึกษาสงเคราะห์เชียงใหม่ (เชียงใหม่)	28,438,668.00	28,438,668.00	100.00	-	-
10	ร.ร.ราชประชานุเคราะห์ 27 (หนองคาย)	28,263,509.00	28,263,509.00	100.00	-	-
11	ร.ร.ราชประชานุเคราะห์ 29 (ศรีสะเกษ)	28,085,348.00	28,085,348.00	100.00	-	-
12	ร.ร.ศึกษาสงเคราะห์แม่จัน (เชียงราย)	27,881,062.00	27,881,062.00	100.00	-	-
13	ร.ร.ราชประชานุเคราะห์ 26 (ลำพูน)	27,788,275.00	27,788,275.00	100.00	-	-
14	ร.ร.ราชประชานุเคราะห์ 42 (สตูล)	27,386,045.00	27,386,045.00	100.00	-	-
15	ร.ร.ศึกษาสงเคราะห์จิตต์อารี (ลำปาง)	27,191,370.00	27,191,370.00	100.00	-	-
16	ร.ร.ศึกษาสงเคราะห์สุราษฎร์ธานี (สุราษฎร์ธานี)	26,586,300.00	26,586,300.00	100.00	-	-
17	ร.ร.ราชประชานุเคราะห์ 50 (ขอนแก่น)	25,507,015.00	25,507,015.00	100.00	-	-
18	ร.ร.สมเด็จพระปิยมหาราชรมณียเขต (กาญจนบุรี)	25,264,406.00	25,264,406.00	100.00	-	-
19	ร.ร.ราชประชานุเคราะห์ 57 (เพชรบูรณ์)	25,053,076.00	25,053,076.00	100.00	-	-
20	ร.ร.ราชประชานุเคราะห์ 56 (น่าน)	24,866,872.00	24,866,872.00	100.00	-	-
21	ร.ร.ราชประชานุเคราะห์ 28 (ยโสธร)	23,147,140.00	23,147,140.00	100.00	-	-
22	ร.ร.ราชประชานุเคราะห์ 21 (แม่ฮ่องสอน)	23,000,893.00	23,000,893.00	100.00	-	-
23	ร.ร.ราชประชานุเคราะห์ 35 (พังงา)	21,816,435.00	21,816,435.00	100.00	-	-
24	ร.ร.ราชประชานุเคราะห์ 46 (ชัยนาท)	21,731,972.00	21,731,972.00	100.00	-	-

สำนักงานคณะกรรมการการศึกษาขั้นพื้นฐาน

หน่วย : บาท

ลำดับ	หน่วยงาน	งปม.ที่ได้รับ	ผลการเบิกจ่าย	%	คงเหลือ (เงินกัน + เงินเหลือจ่าย)	%
25	ร.ร.ราชประชานุเคราะห์ 53 (สกลนคร)	21,716,964.00	21,716,964.00	100.00	-	-
26	ร.ร.ราชประชานุเคราะห์ 52 (เลย)	21,684,765.00	21,684,765.00	100.00	-	-
27	ร.ร.ราชประชานุเคราะห์ 54 (อำนาจเจริญ)	21,656,698.00	21,656,698.00	100.00	-	-
28	ร.ร.ราชประชานุเคราะห์ 33 (ลพบุรี)	21,542,638.00	21,542,638.00	100.00	-	-
29	ร.ร.ศึกษาสงเคราะห์ธวัชบุรี (ร้อยเอ็ด)	21,518,874.00	21,518,874.00	100.00	-	-
30	ร.ร.ราชประชานุเคราะห์ 41 (ยะลา)	21,006,981.00	21,006,981.00	100.00	-	-
31	ร.ร.ราชประชานุเคราะห์ 32 (อุบลราชธานี)	20,972,061.00	20,972,061.00	100.00	-	-
32	ร.ร.ราชประชานุเคราะห์ 40 (ปัตตานี)	20,677,652.00	20,677,652.00	100.00	-	-
33	ร.ร.ราชประชานุเคราะห์ 43 (สงขลา)	20,393,226.00	20,393,226.00	100.00	-	-
34	ร.ร.ราชประชานุเคราะห์ 19 (นครศรีธรรมราช)	20,300,308.00	20,300,308.00	100.00	-	-
35	ร.ร.ราชประชานุเคราะห์ 48 (จันทบุรี)	20,034,670.00	20,034,670.00	100.00	-	-
36	ร.ร.ราชประชานุเคราะห์ 39 (นราธิวาส)	19,895,514.00	19,895,514.00	100.00	-	-
37	ร.ร.ราชประชานุเคราะห์ 47 (เพชรบุรี)	19,670,339.00	19,670,339.00	100.00	-	-
38	ร.ร.ราชประชานุเคราะห์ 22 (แม่ฮ่องสอน)	19,486,245.00	19,486,245.00	100.00	-	-
39	ร.ร.ราชประชานุเคราะห์ 25 (แพร่)	18,981,834.00	18,981,834.00	100.00	-	-
40	ร.ร.ศึกษาสงเคราะห์แม่ฮ่องสอน (แม่ฮ่องสอน)	16,882,328.00	16,882,328.00	100.00	-	-
41	ร.ร.ศึกษาสงเคราะห์เชียงดาว (เชียงใหม่)	16,538,669.00	16,538,669.00	100.00	-	-
42	ร.ร.ราชประชานุเคราะห์ 36 (ภูเก็ต)	16,076,599.00	16,076,599.00	100.00	-	-
43	ร.ร.สุพรรณบุรีปัญญานุกูล (สุพรรณบุรี)	15,435,332.00	15,435,332.00	100.00	-	-
44	ร.ร.ละโว้เทร่าปัญญานุกูล (ละโว้)	15,197,278.00	15,197,278.00	100.00	-	-
45	ร.ร.เพชรบุรีปัญญานุกูล (เพชรบุรี)	14,903,344.00	14,903,344.00	100.00	-	-
46	ร.ร.กาฬสินธุ์ปัญญานุกูล (กาฬสินธุ์)	14,865,335.00	14,865,335.00	100.00	-	-
47	ร.ร.ศึกษาสงเคราะห์นราธิวาส (นราธิวาส)	14,561,649.00	14,561,649.00	100.00	-	-
48	ร.ร.เชียยรายปัญญานุกูล (เชียยราย)	14,542,736.00	14,542,736.00	100.00	-	-
49	ร.ร.ราชประชานุเคราะห์ 20 (ชุมพร)	14,219,053.00	14,219,053.00	100.00	-	-
50	ร.ร.ลพบุรีปัญญานุกูล (ลพบุรี)	14,114,035.00	14,114,035.00	100.00	-	-
51	ร.ร.นครศรีธรรมราชปัญญานุกูล (นครศรีธรรมราช)	12,958,662.00	12,958,662.00	100.00	-	-
52	ร.ร.อุบลปัญญานุกูล (อุบลราชธานี)	12,949,779.00	12,949,779.00	100.00	-	-
53	ร.ร.ระยองปัญญานุกูล (ระยอง)	12,447,214.00	12,447,214.00	100.00	-	-
54	ร.ร.นครสวรรค์ปัญญานุกูล (นครสวรรค์)	12,254,614.00	12,254,614.00	100.00	-	-
55	ร.ร.นครราชสีมาปัญญานุกูล (นครราชสีมา)	12,174,555.00	12,174,555.00	100.00	-	-
56	ร.ร.พิษณุโลกปัญญานุกูล (พิษณุโลก)	11,582,937.00	11,582,937.00	100.00	-	-
57	ร.ร.น่านปัญญานุกูล (น่าน)	11,141,150.00	11,141,150.00	100.00	-	-
58	ร.ร.ราชประชานุเคราะห์ 49 (ตราด)	10,724,023.00	10,724,023.00	100.00	-	-
59	ร.ร.สงขลาพัฒนาปัญญา (สงขลา)	10,551,749.00	10,551,749.00	100.00	-	-
60	ร.ร.พิจิตรปัญญานุกูล (พิจิตร)	10,481,550.00	10,481,550.00	100.00	-	-
61	ร.ร.โสตศึกษาจังหวัดนครปฐม (นครปฐม)	10,384,411.00	10,384,411.00	100.00	-	-

สำนักงานคณะกรรมการการศึกษาขั้นพื้นฐาน

หน่วย : บาท

ลำดับ	หน่วยงาน	งปม.ที่ได้รับ	ผลการเบิกจ่าย	%	คงเหลือ (เงินกัน + เงินเหลือจ่าย)	%
62	ร.ร.ศรีสังวาลย์เชียงใหม่ (เชียงใหม่)	10,142,985.00	10,142,985.00	100.00	-	-
63	ร.ร.ศึกษาสงเคราะห์พัทลุง (พัทลุง)	9,248,311.00	9,248,311.00	100.00	-	-
64	ร.ร.โสตศึกษาจังหวัดชัยภูมิ (ชัยภูมิ)	8,936,494.00	8,936,494.00	100.00	-	-
65	ร.ร.โสตศึกษาจังหวัดสุรินทร์ (สุรินทร์)	8,905,883.00	8,905,883.00	100.00	-	-
66	ร.ร.ราชประชานุเคราะห์ 38 (ระนอง)	8,845,920.00	8,845,920.00	100.00	-	-
67	ร.ร.ราชประชานุเคราะห์ 34 (แม่ฮ่องสอน)	8,839,956.00	8,839,956.00	100.00	-	-
68	ร.ร.ศึกษาสงเคราะห์บางกรวย (นนทบุรี)	8,698,056.00	8,698,056.00	100.00	-	-
69	ร.ร.แพร่ปัญญาอนุกุล (แพร่)	8,561,176.00	8,561,176.00	100.00	-	-
70	ร.ร.ภูเกิดปัญญาอนุกุล (ภูเกิด)	8,436,936.00	8,436,936.00	100.00	-	-
71	ร.ร.ชุมพรปัญญาอนุกุล (ชุมพร)	8,308,921.00	8,308,921.00	100.00	-	-
72	ร.ร.กาวิลละอนุกุล (เชียงใหม่)	8,305,960.00	8,305,960.00	100.00	-	-
73	ร.ร.โสตศึกษาจังหวัดเพชรบูรณ์ (เพชรบูรณ์)	7,778,533.00	7,778,533.00	100.00	-	-
74	ร.ร.โสตศึกษาจังหวัดมุกดาหาร (มุกดาหาร)	7,700,328.00	7,700,328.00	100.00	-	-
75	ร.ร.โสตศึกษาจังหวัดปราจีนบุรี (ปราจีนบุรี)	7,679,118.00	7,679,118.00	100.00	-	-
76	ร.ร.ศรีสังวาลย์ขอนแก่น (ขอนแก่น)	7,580,900.00	7,580,900.00	100.00	-	-
77	ร.ร.โสตศึกษาจังหวัดร้อยเอ็ด (ร้อยเอ็ด)	7,465,892.00	7,465,892.00	100.00	-	-
78	ร.ร.โสตศึกษาปานเลิศ (ลพบุรี)	7,238,693.00	7,238,693.00	100.00	-	-
79	ร.ร.โสตศึกษาอนุสารสุนทร (เชียงใหม่)	7,202,649.00	7,202,649.00	100.00	-	-
80	ร.ร.โสตศึกษาจังหวัดชลบุรี (ชลบุรี)	7,199,038.00	7,199,038.00	100.00	-	-
81	ร.ร.โสตศึกษาจังหวัดตาก (ตาก)	7,184,304.00	7,184,304.00	100.00	-	-
82	ร.ร.โสตศึกษาจังหวัดกาญจนบุรี (กาญจนบุรี)	6,643,149.00	6,643,149.00	100.00	-	-
83	ร.ร.โสตศึกษาจังหวัดอุดรธานี (อุดรธานี)	6,377,565.00	6,377,565.00	100.00	-	-
84	ร.ร.โสตศึกษาจังหวัดนนทบุรี (นนทบุรี)	6,162,714.00	6,162,714.00	100.00	-	-
85	ร.ร.โสตศึกษาจังหวัดสงขลา (สงขลา)	5,932,692.00	5,932,692.00	100.00	-	-
86	ร.ร.โสตศึกษาจังหวัดขอนแก่น (ขอนแก่น)	5,544,175.00	5,544,175.00	100.00	-	-
87	ร.ร.โสตศึกษาจังหวัดนครศรีธรรมราช (นครศรีธรรมราช)	5,387,189.00	5,387,189.00	100.00	-	-
88	ร.ร.สอนคนตาบอดภาคเหนือ (เชียงใหม่)	4,938,195.00	4,938,195.00	100.00	-	-
89	ร.ร.โสตศึกษาเพชรบูรณ์ (ประจวบคีรีขันธ์)	3,902,407.00	3,902,407.00	100.00	-	-
90	ร.ร.สอนคนตาบอดภาคใต้ (สุราษฎร์ธานี)	2,573,892.00	2,573,892.00	100.00	-	-
โรงเรียนหน่วยเบิกปกติ						
1	ร.ร.จุฬารัตนาธิยาลัย เชียงราย (เชียงใหม่)	68,251,748.00	68,251,748.00	100.00	-	-
2	ร.ร.จุฬารัตนาธิยาลัย ปทุมธานี (ปทุมธานี)	67,654,756.00	67,654,756.00	100.00	-	-
3	ร.ร.จุฬารัตนาธิยาลัย สตูล (สตูล)	66,996,723.00	66,996,723.00	100.00	-	-
4	ร.ร.จุฬารัตนาธิยาลัย เลย (เลย)	66,756,813.00	66,756,813.00	100.00	-	-
5	ร.ร.จุฬารัตนาธิยาลัย เพชรบุรี (เพชรบุรี)	66,618,884.00	66,618,884.00	100.00	-	-
6	ร.ร.จุฬารัตนาธิยาลัย ตรัง (ตรัง)	66,559,548.00	66,559,548.00	100.00	-	-
7	ร.ร.จุฬารัตนาธิยาลัย บุรีรัมย์ (บุรีรัมย์)	66,517,352.00	66,517,352.00	100.00	-	-

สำนักงานคณะกรรมการการศึกษาขั้นพื้นฐาน

หน่วย : บาท

ลำดับ	หน่วยงาน	งปม.ที่ได้รับ	ผลการเบิกจ่าย	%	คงเหลือ (เงินกัน + เงินเหลือจ่าย)	%
8	ร.ร.จุฬาราชวิทยาลัย นครศรีธรรมราช (นครศรี)	66,506,306.00	66,506,306.00	100.00	-	-
9	ร.ร.จุฬาราชวิทยาลัย ชลบุรี (ชลบุรี)	66,460,342.00	66,460,342.00	100.00	-	-
10	ร.ร.จุฬาราชวิทยาลัย ลพบุรี (ลพบุรี)	66,450,107.00	66,450,107.00	100.00	-	-
11	ร.ร.อุดรพิทยานุกูล (อุดรธานี)	30,490,363.00	30,490,363.00	100.00	-	-
12	ร.ร.ขอนแก่นวิทยายน (ขอนแก่น)	30,448,519.00	30,448,519.00	100.00	-	-
13	ร.ร.สุนทรวิจิตร (นครราชสีมา)	28,789,526.00	28,789,526.00	100.00	-	-
14	ร.ร.หาดใหญ่วิทยาลัย (สงขลา)	27,194,939.00	27,194,939.00	100.00	-	-
15	ร.ร.ผดุงนารี (มหาสารคาม)	26,785,360.00	26,785,360.00	100.00	-	-
16	ร.ร.บุญวาทย์วิทยาลัย (ลำปาง)	26,355,207.00	26,355,207.00	100.00	-	-
17	ร.ร.กาญจนาอนุเคราะห์ (กาญจนบุรี)	25,920,659.00	25,920,659.00	100.00	-	-
18	ร.ร.ปทุมเทพวิทยาคาร (หนองคาย)	25,494,006.00	25,494,006.00	100.00	-	-
19	ร.ร.มหาวิทยาลัยราชภัฏ จังหวัดสงขลา (สงขลา)	25,367,808.00	25,367,808.00	100.00	-	-
20	ร.ร.สตรีราชินูทิศ (อุดรธานี)	24,402,245.00	24,402,245.00	100.00	-	-
21	ร.ร.ยุพราชวิทยาลัย (เชียงใหม่)	24,360,778.00	24,360,778.00	100.00	-	-
22	ร.ร.กันทรลักษณ์วิทยา (ศรีสะเกษ)	23,978,988.00	23,978,988.00	100.00	-	-
23	ร.ร.เบญจมาภรณ์ (ฉะเชิงเทรา)	23,972,266.00	23,972,266.00	100.00	-	-
24	ร.ร.กาฬสินธุ์พิทยาสรรพ์ (กาฬสินธุ์)	23,908,267.00	23,908,267.00	100.00	-	-
25	ร.ร.ระยองวิทยาคม (ระยอง)	23,646,033.00	23,646,033.00	100.00	-	-
26	ร.ร.อำนาจเจริญ (อำนาจเจริญ)	23,390,160.00	23,390,160.00	100.00	-	-
27	ร.ร.เดชอุดม (อุบลราชธานี)	22,974,516.00	22,974,516.00	100.00	-	-
28	ร.ร.พะเยาพิทยาคม (พะเยา)	22,721,199.00	22,721,199.00	100.00	-	-
29	ร.ร.ร้อยเอ็ดวิทยาลัย (ร้อยเอ็ด)	22,221,805.00	22,221,805.00	100.00	-	-
30	ร.ร.ศรีราม (ชุมพร)	22,147,834.00	22,147,834.00	100.00	-	-
31	ร.ร.สิรินธร (สุรินทร์)	21,617,972.00	21,617,972.00	100.00	-	-
32	ร.ร.ศึกษานารี (กรุงเทพมหานคร)	21,568,866.00	21,568,866.00	100.00	-	-
33	ร.ร.สามเสนวิทยาลัย (กรุงเทพมหานคร)	21,321,182.00	21,321,182.00	100.00	-	-
34	ร.ร.นครสวรรค์ (นครสวรรค์)	21,092,769.00	21,092,769.00	100.00	-	-
35	ร.ร.สวนบุญโญปถัมภ์ ลำพูน (ลำพูน)	20,979,198.00	20,979,198.00	100.00	-	-
36	ร.ร.พิบูลวิทยาลัยลพบุรี (ลพบุรี)	20,874,310.00	20,874,310.00	100.00	-	-
37	ร.ร.ชุมพลไพฑูริย์ (หนองคาย)	20,827,429.00	20,827,429.00	100.00	-	-
38	ร.ร.บ้านดุงวิทยา (อุดรธานี)	20,807,900.00	20,807,900.00	100.00	-	-
39	ร.ร.กัลยาณีศรีธรรมราช (นครศรีธรรมราช)	20,788,044.00	20,788,044.00	100.00	-	-
40	ร.ร.นางรอง (บุรีรัมย์)	20,549,892.00	20,549,892.00	100.00	-	-
41	ร.ร.สามัคคีวิทยาคม (เชียงราย)	20,353,409.00	20,353,409.00	100.00	-	-
42	ร.ร.เบญจมาภรณ์ราชบุรี (ราชบุรี)	20,335,041.00	20,335,041.00	100.00	-	-
43	ร.ร.พัทลุง (พัทลุง)	20,296,776.00	20,296,776.00	100.00	-	-
44	ร.ร.พิริยาลัยจังหวัดแพร่ (แพร่)	20,050,916.00	20,050,916.00	100.00	-	-

สำนักงานคณะกรรมการการศึกษาระดับพื้นฐาน

หน่วย : บาท

ลำดับ	หน่วยงาน	งปม.ที่ได้รับ	ผลการเบิกจ่าย	%	คงเหลือ (เงินกัน + เงินเหลือจ่าย)	%
45	ร.ร.เสลภูมิพิทยาคม (ร้อยเอ็ด)	19,595,568.00	19,595,568.00	100.00	-	-
46	ร.ร.ภูเก็ตวิทยาลัย (ภูเก็ต)	19,585,883.00	19,585,883.00	100.00	-	-
47	ร.ร.ภูเขี้ยว (ชัยภูมิ)	19,568,578.00	19,568,578.00	100.00	-	-
48	ร.ร.ศรีสงครามวิทยา (เลย)	19,418,316.00	19,418,316.00	100.00	-	-
49	ร.ร.นาวิรัตน์จังหวัดแพร่ (แพร่)	19,157,167.00	19,157,167.00	100.00	-	-
50	ร.ร.เสาไห้ "วิมลวิทยานุกูล" (สระบุรี)	19,111,554.00	19,111,554.00	100.00	-	-
51	ร.ร.อุททอง (สุพรรณบุรี)	19,105,531.00	19,105,531.00	100.00	-	-
52	ร.ร.หนองหานวิทยา (อุดรธานี)	19,001,043.00	19,001,043.00	100.00	-	-
53	ร.ร.พยัคฆภูมิวิทยาคาร (มหาสารคาม)	18,839,666.00	18,839,666.00	100.00	-	-
54	ร.ร.อุดรพิชัยรักษ์พิทยา (อุดรธานี)	18,795,994.00	18,795,994.00	100.00	-	-
55	ร.ร.ช่างทองบิทยามโรจนวิทยาคม (ช่างทอง)	18,740,265.00	18,740,265.00	100.00	-	-
56	ร.ร.สิงห์บุรี (สิงห์บุรี)	18,632,159.00	18,632,159.00	100.00	-	-
57	ร.ร.สุราษฎร์ธานี (สุราษฎร์ธานี)	18,539,128.00	18,539,128.00	100.00	-	-
58	ร.ร.บึงกาฬ (บึงกาฬ)	18,448,154.00	18,448,154.00	100.00	-	-
59	ร.ร.เชียงคำวิทยาคม (พะเยา)	18,322,434.00	18,322,434.00	100.00	-	-
60	ร.ร.กำแพงเพชรพิทยาคม (กำแพงเพชร)	18,314,841.00	18,314,841.00	100.00	-	-
61	ร.ร.สตรีภูเก็ต (ภูเก็ต)	18,292,434.00	18,292,434.00	100.00	-	-
62	ร.ร.สรรพวิทยาคม (ตาก)	18,292,260.00	18,292,260.00	100.00	-	-
63	ร.ร.สิรินธรราชวิทยาลัย (นครปฐม)	18,212,204.00	18,212,204.00	100.00	-	-
64	ร.ร.มัธยมวานรนิวาส (สกลนคร)	18,117,276.00	18,117,276.00	100.00	-	-
65	ร.ร.รัตนราษฎร์บำรุง (ราชบุรี)	18,051,058.00	18,051,058.00	100.00	-	-
66	ร.ร.สตรีศรีน่าน (น่าน)	17,726,389.00	17,726,389.00	100.00	-	-
67	ร.ร.อุดรดิตถ์ (อุดรดิตถ์)	17,657,311.00	17,657,311.00	100.00	-	-
68	ร.ร.ทุ่งสง (นครศรีธรรมราช)	17,603,389.00	17,603,389.00	100.00	-	-
69	ร.ร.ชัยบาดาลวิทยา (ลพบุรี)	17,558,711.00	17,558,711.00	100.00	-	-
70	ร.ร.เลิงนกทา (ยโสธร)	16,604,398.00	16,604,398.00	100.00	-	-
71	ร.ร.ท่าปอ (หนองคาย)	15,070,679.00	15,070,679.00	100.00	-	-
72	ร.ร.ปรางค์กู่ (ศรีสะเกษ)	14,632,951.00	14,632,951.00	100.00	-	-
73	ร.ร.ประจักษ์ศิลปาคาร (อุดรธานี)	14,478,825.00	14,478,825.00	100.00	-	-
74	ร.ร.กุมภวาปี (อุดรธานี)	14,399,722.00	14,399,722.00	100.00	-	-
75	ร.ร.บางมูลนากภูมิวิทยาคม (พิจิตร)	14,352,873.00	14,352,873.00	100.00	-	-
76	ร.ร.ฝางชนูปถัมภ์ (เชียงใหม่)	14,147,485.00	14,147,485.00	100.00	-	-
77	ร.ร.อุทัยวิทยาคม (อุทัยธานี)	14,106,155.00	14,106,155.00	100.00	-	-
78	ร.ร.ขามวิทยาคม (กำแพงเพชร)	13,884,702.00	13,884,702.00	100.00	-	-
79	ร.ร.สามชุกรัตนโกศาราม (สุพรรณบุรี)	13,686,476.00	13,686,476.00	100.00	-	-
80	ร.ร.หนองไผ่ (เพชรบูรณ์)	13,238,070.00	13,238,070.00	100.00	-	-
81	ร.ร.ตะกั่วป่า "เสนาญกุล" (พังงา)	13,102,966.00	13,102,966.00	100.00	-	-

สำนักงานคณะกรรมการการศึกษาขั้นพื้นฐาน

หน่วย : บาท

ลำดับ	หน่วยงาน	งปม.ที่ได้รับ	ผลการเบิกจ่าย	%	คงเหลือ (เงินกัน + เงินเหลือจ่าย)	%
82	ร.ร.บัว (น่าน)	13,034,848.00	13,034,848.00	100.00	-	-
83	ร.ร.สตรีระนอง (ระนอง)	12,747,251.00	12,747,251.00	100.00	-	-
84	ร.ร.อนุบาลอุดรธานี (อุดรธานี)	12,598,557.00	12,598,557.00	100.00	-	-
85	ร.ร.ตีปุกพังงาวิทยายน (พังงา)	12,564,387.00	12,564,387.00	100.00	-	-
86	ร.ร.เตรียมอุดมศึกษาพัฒนาการ อุบลฯ (ศรีปทุมพิ	12,252,393.00	12,252,393.00	100.00	-	-
87	ร.ร.ปทุมรัตน์พิทยาคม (ร้อยเอ็ด)	11,928,634.00	11,928,634.00	100.00	-	-
88	ร.ร.ยางตลาดวิทยาคาร (กาฬสินธุ์)	11,520,315.00	11,520,315.00	100.00	-	-
89	ร.ร.เวียงเจดีย์วิทยา (ลำพูน)	10,831,217.00	10,831,217.00	100.00	-	-
90	ร.ร.เมืองนครศรีธรรมราช (นครศรีธรรมราช)	9,922,837.00	9,922,837.00	100.00	-	-
91	ร.ร.พินุลมังสาหาร (วิภาคย์วิทยากร) (อุบลราชธานี	8,585,451.00	8,585,451.00	100.00	-	-
92	ร.ร.อนุบาลเพชรบูรณ์ (เพชรบูรณ์)	8,360,889.00	8,360,889.00	100.00	-	-
93	ร.ร.ลองวิทยา (แพร่)	8,005,698.00	8,005,698.00	100.00	-	-
94	ร.ร.กาญจนาภิเษกวิทยาลัยสุราษฎร์ธานี (สุราษฎร์	7,925,395.00	7,925,395.00	100.00	-	-
95	ร.ร.อนุบาลพิจิตร (พิจิตร)	7,592,221.00	7,592,221.00	100.00	-	-
96	ร.ร.เขียงดาววิทยาคม (เขียงใหม่)	7,585,996.00	7,585,996.00	100.00	-	-
97	ร.ร.บึงโขงหลงวิทยาคม (หนองคาย)	7,522,644.00	7,522,644.00	100.00	-	-
98	ร.ร.แจ่มวิทยา (ลำปาง)	7,286,737.00	7,286,737.00	100.00	-	-
99	ร.ร.สตรีปากแพ่ง (นครศรีธรรมราช)	7,274,741.00	7,274,741.00	100.00	-	-
100	ร.ร.สีดาวิทยา (นครราชสีมา)	6,579,867.00	6,579,867.00	100.00	-	-
101	ร.ร.ขามทะเลสอวิทยา (นครราชสีมา)	6,432,096.00	6,432,096.00	100.00	-	-
102	ร.ร.กุยบุรีวิทยา (ประจวบคีรีขันธ์)	6,372,587.00	6,372,587.00	100.00	-	-
103	ร.ร.บ้านสีแยกสมเด็จ (กาฬสินธุ์)	6,207,430.00	6,207,430.00	100.00	-	-
104	ร.ร.เสริมงามวิทยาคม (ลำปาง)	5,862,579.00	5,862,579.00	100.00	-	-
105	ร.ร.อนุบาลแพร่ (แพร่)	5,501,869.00	5,501,869.00	100.00	-	-
106	ร.ร.ภ.ป.ร.ราชวิทยาลัย (นครปฐม)	5,431,164.00	5,431,164.00	100.00	-	-
107	ร.ร.วัดเมธังกรวาส (นครศรีธรรมราช) (แพร่)	4,880,913.00	4,880,913.00	100.00	-	-
108	ร.ร.เดิมนิคมปากช่องวิทยา (นครราชสีมา)	4,827,537.00	4,827,537.00	100.00	-	-
109	ร.ร.หนองชุมแสงวิทยา (เพชรบุรี)	2,684,726.00	2,684,726.00	100.00	-	-
110	ร.ร.ร่วมเกล้าพัฒนานครสระแก้ว-วังมัจฉาภิเษก (ส	2,463,151.00	2,463,151.00	100.00	-	-
111	ร.ร.เตรียมอุดมศึกษา ภาคตะวันออกเฉียงเหนือ (ส	14,664,865.00	14,664,634.65	100.00	230.35	0.00
112	ร.ร.แม่สะเรียง "บริพัตรศึกษา" (แม่ฮ่องสอน)	15,264,019.00	15,263,261.31	100.00	757.69	0.00
113	ร.ร.วชิรวิทย์ (มหาสารคาม)	20,891,596.00	20,890,096.00	99.99	1,500.00	0.01
114	ร.ร.พรเจริญวิทยา (บึงกาฬ)	12,234,487.00	12,232,987.00	99.99	1,500.00	0.01
115	ร.ร.บ้านมือพิทยาสรรค์ (อุดรธานี)	15,113,002.00	15,110,002.00	99.98	3,000.00	0.02
116	ร.ร.เฉลิมขวัญสตรี (พิษณุโลก)	20,629,424.00	20,624,949.55	99.98	4,474.45	0.02
117	ร.ร.ยโสธรพิทยาคม (ยโสธร)	23,285,992.00	23,279,992.00	99.97	6,000.00	0.03
118	ร.ร.พาทย์วิทยา (อุดรดิษฐ์)	4,279,190.00	4,277,690.00	99.96	1,500.00	0.04

สำนักงานคณะกรรมการการศึกษาขั้นพื้นฐาน

หน่วย : บาท

ลำดับ	หน่วยงาน	งปม.ที่ได้รับ	ผลการเบิกจ่าย	%	คงเหลือ (เงินกัน + เงินเหลือจ่าย)	%
119	ร.ร.พานพิทยาคม (เชียงใหม่)	11,861,950.00	11,856,850.00	99.96	5,100.00	0.04
120	ร.ร.กระสังพิทยาคม (บุรีรัมย์)	19,346,709.00	19,339,209.00	99.96	7,500.00	0.04
121	ร.ร.ท่าศาลาประสิทธิ์ศึกษา (นครศรีธรรมราช)	14,096,946.00	14,087,946.00	99.94	9,000.00	0.06
122	ร.ร.ปากพ่อง (นครศรีธรรมราช)	14,137,835.00	14,127,335.00	99.93	10,500.00	0.07
123	ร.ร.วารินชำราบ (อุบลราชธานี)	7,251,428.00	7,245,428.00	99.92	6,000.00	0.08
124	ร.ร.ฉวางรัชดาภิเษก (นครศรีธรรมราช)	11,504,729.00	11,494,229.00	99.91	10,500.00	0.09
125	ร.ร.แม่สายประสิทธิ์ศาสตร์ (เชียงใหม่)	19,268,385.00	19,245,395.00	99.88	22,990.00	0.12
126	ร.ร.ประโคนชัยพิทยาคม (บุรีรัมย์)	19,346,895.00	19,318,225.00	99.85	28,670.00	0.15
127	ร.ร.บดินทรเดชา (สิงห์ สิงหเสนี) (กรุงเทพมหานคร)	27,272,724.00	27,107,224.00	99.39	165,500.00	0.61
128	ร.ร.จุฬาราชวิทยาลัย พิษณุโลก (พิษณุโลก)	66,881,131.00	66,376,513.00	99.25	504,618.00	0.75
129	ร.ร.บ้านแม่สลิคหลวงวิทยา (ตาก)	16,381,206.00	15,854,421.00	96.78	526,785.00	3.22
130	ร.ร.จุฬาราชวิทยาลัย มุกดาหาร (มุกดาหาร)	68,376,073.00	66,115,935.00	96.69	2,260,138.00	3.31
131	ร.ร.หนองบัวพิทยาคาร (หนองบัวลำภู)	24,667,789.00	23,130,698.00	93.77	1,537,091.00	6.23
132	ร.ร.แม่ลาวพิทยาคม (เชียงใหม่)	5,097,178.00	4,757,578.00	93.34	339,600.00	6.66
133	ร.ร.ธัญรัตน์ (ปทุมธานี)	22,622,353.00	20,372,103.00	90.05	2,250,250.00	9.95
	รวมทั้งสิ้น	38,606,228,174.00	38,562,754,519.65	99.89	43,473,654.35	0.11

หมายเหตุ :

สพป. หมายถึง สำนักงานเขตพื้นที่การศึกษาประถมศึกษา จำนวน 183 แห่ง

สพม. หมายถึง สำนักงานเขตพื้นที่การศึกษามัธยมศึกษา จำนวน 62 แห่ง

ศศ. หมายถึง ศูนย์การศึกษาพิเศษจำนวน 76 แห่ง ที่เป็นหน่วยเบิกจ่าย

ร.ร. หมายถึง โรงเรียนการศึกษาพิเศษ จำนวน 41 แห่ง, โรงเรียนศึกษาสงเคราะห์ จำนวน 49 แห่ง ที่เป็นหน่วยเบิกจ่าย

ร.ร. หมายถึง โรงเรียนการศึกษาปกติ จำนวน 133 แห่ง ที่เป็นหน่วยเบิกจ่าย

ในที่นี้แสดงข้อมูลเฉพาะหน่วยเบิกจ่ายที่ได้รับจัดสรรเงินงบประมาณ

ที่มา : รายงานจากระบบ BW-GFMIS

วันที่รายงานในระบบ : 01.10.2021

งบรายจ่ายอื่น

สรุปผลการเบิกจ่ายงบประมาณ ปี 2564

งบรายจ่ายอื่น

ข้อมูล ณ วันที่ 30 กันยายน 2564 (ไตรมาสที่ 4)

เรียงลำดับร้อยละของผลเบิกจ่ายจากมากไปหาน้อย

สำนักงานคณะกรรมการการศึกษาขั้นพื้นฐาน

สรุปผลการเบิกจ่ายงบประมาณ ปี 2564

งบรายจ่ายอื่น

ข้อมูล ณ วันที่ 30 กันยายน 2564 (ไตรมาสที่ 4)

เรียงลำดับร้อยละของผลเบิกจ่ายจากมากไปหาน้อย

สำนักงานคณะกรรมการการศึกษาขั้นพื้นฐาน

หน่วย : บาท

ลำดับ	หน่วยงาน	งปม.ที่ได้รับ	ผลการเบิกจ่าย	%	คงเหลือ (เงินกัน + เงินเหลือจ่าย)	%
สำนักงานเขตพื้นที่การศึกษาประถมศึกษา						
1	สพป. ชลบุรี เขต 1 (ชลบุรี)	3,147,955.00	3,147,955.00	100.00	-	-
2	สพป. ชัยนาท เขต 1 (ชัยนาท)	3,095,185.00	3,095,185.00	100.00	-	-
3	สพป. สุพรรณบุรี เขต 1 (สุพรรณบุรี)	1,641,815.00	1,641,815.00	100.00	-	-
4	สพป. บัณฑิตานี เขต 3 (บัณฑิตานี)	1,458,025.00	1,458,025.00	100.00	-	-
5	สพป. สุพรรณบุรี เขต 2 (สุพรรณบุรี)	1,411,805.00	1,411,805.00	100.00	-	-
6	สพป. กาฬสินธุ์ เขต 3 (กาฬสินธุ์)	4,338,035.00	4,337,961.00	100.00	74.00	0.00
7	สพป. อุตรดิตถ์ เขต 3 (อุตรดิตถ์)	2,694,225.00	2,694,144.21	100.00	80.79	0.00
8	สพป. ขอนแก่น เขต 3 (ขอนแก่น)	7,616,360.00	7,616,229.81	100.00	130.19	0.00
9	สพป. ขอนแก่น เขต 2 (ขอนแก่น)	2,174,495.00	2,174,199.35	99.99	295.65	0.01
10	สพป. สระบุรี เขต 1 (สระบุรี)	3,422,060.00	3,421,672.98	99.99	387.02	0.01
11	สพป. นครสวรรค์ เขต 3 (นครสวรรค์)	4,431,950.00	4,430,263.12	99.96	1,686.88	0.04
12	สพป. กาญจนบุรี เขต 2 (กาญจนบุรี)	1,995,020.00	1,993,964.90	99.95	1,055.10	0.05
13	สพป. กำแพงเพชร เขต 2 (กำแพงเพชร)	3,153,515.00	3,147,451.76	99.81	6,063.24	0.19
14	สพป. บึงกาฬ เขต 1 (บึงกาฬ)	3,362,740.00	3,356,072.00	99.80	6,668.00	0.20
15	สพป. ตราด เขต 1 (ตราด)	2,267,100.00	2,252,828.00	99.37	14,272.00	0.63
16	สพป. มหาสารคาม เขต 2 (มหาสารคาม)	1,873,215.00	1,851,173.00	98.82	22,042.00	1.18
17	สพป. พะเยา เขต 1 (พะเยา)	4,729,610.00	4,662,697.25	98.59	66,912.75	1.41
18	สพป. น่าน เขต 1 (น่าน)	9,881,160.00	9,738,236.56	98.55	142,923.44	1.45
19	สพป. ชุมพร เขต 1 (ชุมพร)	4,097,866.00	4,033,845.28	98.44	64,020.72	1.56
20	สพป. พิษณุโลก เขต 2 (พิษณุโลก)	2,463,410.00	2,423,520.53	98.38	39,889.47	1.62
21	สพป. กาฬสินธุ์ เขต 1 (กาฬสินธุ์)	3,875,415.00	3,811,787.12	98.36	63,627.88	1.64
22	สพป. นครราชสีมา เขต 2 (นครราชสีมา)	1,608,530.00	1,581,250.37	98.30	27,279.63	1.70
23	สพป. สุโขทัย เขต 1 (สุโขทัย)	2,797,535.00	2,745,785.15	98.15	51,749.85	1.85
24	สพป. เพชรบุรี เขต 1 (เพชรบุรี)	2,178,235.00	2,129,248.40	97.75	48,986.60	2.25
25	สพป. ชลบุรี เขต 3 (ชลบุรี)	1,214,380.00	1,186,690.45	97.72	27,689.55	2.28
26	สพป. แม่ฮ่องสอน เขต 1 (แม่ฮ่องสอน)	3,589,245.00	3,501,915.00	97.57	87,330.00	2.43
27	สพป. ฉะเชิงเทรา เขต 2 (ฉะเชิงเทรา)	2,481,275.00	2,419,275.00	97.50	62,000.00	2.50
28	สพป. ปราจีนบุรี เขต 2 (ปราจีนบุรี)	1,482,205.00	1,445,074.01	97.49	37,130.99	2.51
29	สพป. กำแพงเพชร เขต 1 (กำแพงเพชร)	3,199,715.00	3,116,369.99	97.40	83,345.01	2.60
30	สพป. ร้อยเอ็ด เขต 1 (ร้อยเอ็ด)	4,818,210.00	4,687,676.20	97.29	130,533.80	2.71
31	สพป. บุรีรัมย์ เขต 3 (บุรีรัมย์)	1,917,425.00	1,865,187.00	97.28	52,238.00	2.72
32	สพป. มหาสารคาม เขต 1 (มหาสารคาม)	2,870,735.00	2,788,845.86	97.15	81,889.14	2.85

สำนักงานคณะกรรมการการศึกษาขั้นพื้นฐาน

หน่วย : บาท

ลำดับ	หน่วยงาน	งปม.ที่ได้รับ	ผลการเบิกจ่าย	%	คงเหลือ (เงินกัน + เงินเหลือจ่าย)	%
33	สพป. ขอนแก่น เขต 1 (ขอนแก่น)	4,311,340.00	4,185,167.29	97.07	126,172.71	2.93
34	สพป. เชียงใหม่ เขต 4 (เชียงใหม่)	3,571,040.00	3,465,701.86	97.05	105,338.14	2.95
35	สพป. ปราจีนบุรี เขต 1 (ปราจีนบุรี)	1,982,520.00	1,923,765.69	97.04	58,754.31	2.96
36	สพป. เชียงราย เขต 3 (เชียงราย)	3,494,240.00	3,389,311.01	97.00	104,928.99	3.00
37	สพป. อุดรดิตถ์ เขต 2 (อุดรดิตถ์)	5,492,950.00	5,327,467.76	96.99	165,482.24	3.01
38	สพป. ยะลา เขต 1 (ยะลา)	1,211,710.00	1,174,776.40	96.95	36,933.60	3.05
39	สพป. กระบี่ เขต 1 (กระบี่)	2,145,920.00	2,078,395.00	96.85	67,525.00	3.15
40	สพป. เพชรบุรี เขต 2 (เพชรบุรี)	1,513,875.00	1,464,863.30	96.76	49,011.70	3.24
41	สพป. สิงห์บุรี เขต 1 (สิงห์บุรี)	2,160,032.00	2,086,212.00	96.58	73,820.00	3.42
42	สพป. สมุทรสาคร เขต 1 (สมุทรสาคร)	1,189,435.00	1,148,475.69	96.56	40,959.31	3.44
43	สพป. พิษณุโลก เขต 1 (พิษณุโลก)	2,012,160.00	1,942,796.91	96.55	69,363.09	3.45
44	สพป. สงขลา เขต 1 (สงขลา)	1,906,810.00	1,839,755.00	96.48	67,055.00	3.52
45	สพป. ลำพูน เขต 1 (ลำพูน)	4,543,675.00	4,380,654.06	96.41	163,020.94	3.59
46	สพป. อุดรดิตถ์ เขต 1 (อุดรดิตถ์)	6,575,800.00	6,321,409.71	96.13	254,390.29	3.87
47	สพป. ศรีสะเกษ เขต 2 (ศรีสะเกษ)	1,855,110.00	1,783,092.00	96.12	72,018.00	3.88
48	สพป. ระนอง เขต 1 (ระนอง)	1,435,870.00	1,378,575.28	96.01	57,294.72	3.99
49	สพป. พะเยา เขต 2 (พะเยา)	4,978,610.00	4,775,422.74	95.92	203,187.26	4.08
50	สพป. พิษณุโลก เขต 3 (พิษณุโลก)	3,737,580.00	3,582,463.38	95.85	155,116.62	4.15
51	สพป. สมุทรปราการ เขต 2 (สมุทรปราการ)	975,075.00	934,273.39	95.82	40,801.61	4.18
52	สพป. สุรินทร์ เขต 2 (สุรินทร์)	3,582,385.00	3,427,919.84	95.69	154,465.16	4.31
53	สพป. แพร่ เขต 2 (แพร่)	2,511,585.00	2,398,777.00	95.51	112,808.00	4.49
54	สพป. บัตตานี เขต 2 (บัตตานี)	1,737,255.00	1,656,846.64	95.37	80,408.36	4.63
55	สพป. อุบลราชธานี เขต 4 (อุบลราชธานี)	2,213,305.00	2,107,734.00	95.23	105,571.00	4.77
56	สพป. ชุมพร เขต 2 (ชุมพร)	1,798,480.00	1,708,518.95	95.00	89,961.05	5.00
57	สพป. กาญจนบุรี เขต 1 (กาญจนบุรี)	2,140,110.00	2,032,523.31	94.97	107,586.69	5.03
58	สพป. ยโสธร เขต 1 (ยโสธร)	4,890,715.00	4,635,095.21	94.77	255,619.79	5.23
59	สพป. ลำปาง เขต 2 (ลำปาง)	7,031,658.00	6,657,765.00	94.68	373,893.00	5.32
60	สพป. สุราษฎร์ธานี เขต 3 (สุราษฎร์ธานี)	3,836,300.00	3,630,980.20	94.65	205,319.80	5.35
61	สพป. แม่ฮ่องสอน เขต 2 (แม่ฮ่องสอน)	2,375,685.00	2,243,577.76	94.44	132,107.24	5.56
62	สพป. ตาก เขต 1 (ตาก)	2,492,070.00	2,351,803.54	94.37	140,266.46	5.63
63	สพป. อุทัยธานี เขต 2 (อุทัยธานี)	3,845,755.00	3,614,428.45	93.98	231,326.55	6.02
64	สพป. นครศรีธรรมราช เขต 4 (นครศรีธรรมราช)	2,301,563.00	2,162,414.78	93.95	139,148.22	6.05
65	สพป. ลำพูน เขต 2 (ลำพูน)	3,032,290.00	2,848,316.60	93.93	183,973.40	6.07
66	สพป. สระแก้วเขต 1 (สระแก้ว)	2,436,515.00	2,287,812.68	93.90	148,702.32	6.10
67	สพป. ชัยภูมิ เขต 3 (ชัยภูมิ)	5,026,010.00	4,706,010.00	93.63	320,000.00	6.37
68	สพป. กาญจนบุรี เขต 3 (กาญจนบุรี)	3,705,880.00	3,466,916.04	93.55	238,963.96	6.45
69	สพป. นูร์รัมย์ เขต 1 (นูร์รัมย์)	1,488,925.00	1,392,465.01	93.52	96,459.99	6.48

สำนักงานคณะกรรมการการศึกษาขั้นพื้นฐาน

หน่วย : บาท

ลำดับ	หน่วยงาน	งปม.ที่ได้รับ	ผลการเบิกจ่าย	%	คงเหลือ (เงินกัน + เงินเหลือจ่าย)	%
70	สพป. ราชบุรี เขต 1 (ราชบุรี)	2,196,285.00	2,054,038.23	93.52	142,246.77	6.48
71	สพป. สตูล เขต 1 (สตูล)	2,599,477.00	2,430,009.92	93.48	169,467.08	6.52
72	สพป. มหาสารคาม เขต 3 (มหาสารคาม)	2,015,290.00	1,883,546.22	93.46	131,743.78	6.54
73	สพป. สมุทรปราการ เขต 1 (สมุทรปราการ)	1,097,410.00	1,024,595.79	93.36	72,814.21	6.64
74	สพป. สุโขทัย เขต 2 (สุโขทัย)	3,359,340.00	3,123,825.73	92.99	235,514.27	7.01
75	สพป. พัทลุง เขต 1 (พัทลุง)	1,601,080.00	1,487,458.68	92.90	113,621.32	7.10
76	สพป. ตาก เขต 2 (ตาก)	2,342,630.00	2,175,131.62	92.85	167,498.38	7.15
77	สพป. นนทบุรี เขต 1 (นนทบุรี)	2,525,105.00	2,339,950.68	92.67	185,154.32	7.33
78	สพป. ขอนแก่น เขต 4 (ขอนแก่น)	4,114,870.00	3,810,604.21	92.61	304,265.79	7.39
79	สพป. กาญจนบุรี เขต 4 (กาญจนบุรี)	2,342,455.00	2,166,577.00	92.49	175,878.00	7.51
80	สพป. ตรัง เขต 1 (ตรัง)	3,679,665.00	3,402,585.61	92.47	277,079.39	7.53
81	สพป. ชัยภูมิ เขต 1 (ชัยภูมิ)	5,638,075.00	5,212,088.66	92.44	425,986.34	7.56
82	สพป. สุรินทร์ เขต 3 (สุรินทร์)	3,759,480.00	3,469,773.16	92.29	289,706.84	7.71
83	สพป. สุพรรณบุรี เขต 3 (สุพรรณบุรี)	3,515,610.00	3,243,914.10	92.27	271,695.90	7.73
84	สพป. สกลนคร เขต 3 (สกลนคร)	1,682,960.00	1,551,461.32	92.19	131,498.68	7.81
85	สพป. พระนครศรีอยุธยา เขต 1 (พระนครศรีอยุธยา)	2,000,000.00	1,833,342.72	91.67	166,657.28	8.33
86	สพป. สระแก้วเขต 2 (สระแก้ว)	1,547,110.00	1,415,162.42	91.47	131,947.58	8.53
87	สพป. เลย เขต 2 (เลย)	2,356,665.00	2,153,096.68	91.36	203,568.32	8.64
88	สพป. นนทบุรี เขต 1 (นนทบุรี)	1,001,895.00	915,109.00	91.34	86,786.00	8.66
89	สพป. บัณฑิตานี เขต 1 (บัณฑิตานี)	2,021,990.00	1,834,521.00	90.73	187,469.00	9.27
90	สพป. สุรินทร์ เขต 1 (สุรินทร์)	3,260,605.00	2,950,292.36	90.48	310,312.64	9.52
91	สพป. เชียงใหม่ เขต 6 (เชียงใหม่)	1,944,685.00	1,759,362.00	90.47	185,323.00	9.53
92	สพป. จันทบุรี เขต 1 (จันทบุรี)	1,865,375.00	1,686,723.00	90.42	178,652.00	9.58
93	สพป. นนทบุรี เขต 2 (นนทบุรี)	1,024,600.00	926,119.32	90.39	98,480.68	9.61
94	สพป. จันทบุรี เขต 2 (จันทบุรี)	1,596,375.00	1,440,360.00	90.23	156,015.00	9.77
95	สพป. ร้อยเอ็ด เขต 3 (ร้อยเอ็ด)	4,074,305.00	3,674,976.54	90.20	399,328.46	9.80
96	สพป. ตรัง เขต 2 (ตรัง)	4,941,305.00	4,453,657.99	90.13	487,647.01	9.87
97	สพป. นครราชสีมา เขต 4 (นครราชสีมา)	2,477,985.00	2,232,782.55	90.10	245,202.45	9.90
98	สพป. ลำปาง เขต 3 (ลำปาง)	5,276,225.00	4,749,909.24	90.02	526,315.76	9.98
99	สพป. เพชรบูรณ์ เขต 3 (เพชรบูรณ์)	4,411,500.00	3,964,856.25	89.88	446,643.75	10.12
100	สพป. อุตรดิตถ์ เขต 1 (อุตรดิตถ์)	2,487,545.00	2,234,238.22	89.82	253,306.78	10.18
101	สพป. เชียงใหม่ เขต 1 (เชียงใหม่)	4,271,220.00	3,830,680.80	89.69	440,539.20	10.31
102	สพป. นุรีรัมย์ เขต 4 (นุรีรัมย์)	1,289,695.00	1,155,357.32	89.58	134,337.68	10.42
103	สพป. นครพนม เขต 1 (นครพนม)	4,227,869.00	3,779,692.76	89.40	448,176.24	10.60
104	สพป. ปทุมธานี เขต 2 (ปทุมธานี)	1,001,020.00	892,485.45	89.16	108,534.55	10.84
105	สพป. นครพนม เขต 2 (นครพนม)	1,889,425.00	1,682,743.00	89.06	206,682.00	10.94
106	สพป. พระนครศรีอยุธยา เขต 2 (พระนครศรีอยุธยา)	1,826,300.00	1,621,895.00	88.81	204,405.00	11.19

สำนักงานคณะกรรมการการศึกษาขั้นพื้นฐาน

หน่วย : บาท

ลำดับ	หน่วยงาน	งปม.ที่ได้รับ	ผลการเบิกจ่าย	%	คงเหลือ (เงินกัน + เงินเหลือจ่าย)	%
107	สพป. ศรีสะเกษ เขต 3 (ศรีสะเกษ)	1,977,680.00	1,754,390.97	88.71	223,289.03	11.29
108	สพป. เชียงราย เขต 2 (เชียงราย)	8,450,500.00	7,481,194.00	88.53	969,306.00	11.47
109	สพป. ลพบุรี เขต 1 (ลพบุรี)	2,070,160.00	1,828,371.00	88.32	241,789.00	11.68
110	สพป. ชลบุรี เขต 2 (ชลบุรี)	1,197,555.00	1,055,341.42	88.12	142,213.58	11.88
111	สพป. นราธิวาส เขต 1 (นราธิวาส)	1,447,285.00	1,272,372.21	87.91	174,912.79	12.09
112	สพป. สงขลา เขต 3 (สงขลา)	1,876,986.00	1,646,197.00	87.70	230,789.00	12.30
113	สพป. ลำปาง เขต 1 (ลำปาง)	6,357,650.00	5,552,043.98	87.33	805,606.02	12.67
114	สพป. ภูเก็ต เขต 1 (ภูเก็ต)	1,635,180.00	1,427,151.03	87.28	208,028.97	12.72
115	สพป. กรุงเทพมหานคร เขต 1 (กรุงเทพมหานคร)	1,062,900.00	927,566.17	87.27	135,333.83	12.73
116	สพป. อุทัยธานี เขต 1 (อุทัยธานี)	3,934,640.00	3,422,762.50	86.99	511,877.50	13.01
117	สพป. สุราษฎร์ธานี เขต 1 (สุราษฎร์ธานี)	1,404,540.00	1,220,087.55	86.87	184,452.45	13.13
118	สพป. พิจิตร เขต 2 (พิจิตร)	3,738,935.00	3,233,486.20	86.48	505,448.80	13.52
119	สพป. อ่างทอง เขต 1 (อ่างทอง)	1,589,925.00	1,366,925.90	85.97	222,999.10	14.03
120	สพป. น่าน เขต 2 (น่าน)	7,810,780.00	6,696,572.00	85.73	1,114,208.00	14.27
121	สพป. ร้อยเอ็ด เขต 2 (ร้อยเอ็ด)	2,473,045.00	2,119,532.00	85.71	353,513.00	14.29
122	สพป. ประจวบคีรีขันธ์ เขต 2 (ประจวบคีรีขันธ์)	1,094,905.00	929,747.95	84.92	165,157.05	15.08
123	สพป. ขอนแก่น เขต 5 (ขอนแก่น)	2,713,612.00	2,299,045.00	84.72	414,567.00	15.28
124	สพป. แพร่ เขต 1 (แพร่)	7,840,465.00	6,640,369.84	84.69	1,200,095.16	15.31
125	สพป. นครสวรรค์ เขต 1 (นครสวรรค์)	3,259,075.00	2,758,302.04	84.63	500,772.96	15.37
126	สพป. สงขลา เขต 2 (สงขลา)	1,910,550.00	1,612,160.36	84.38	298,389.64	15.62
127	สพป. นครปฐม เขต 1 (นครปฐม)	3,212,975.00	2,710,921.00	84.37	502,054.00	15.63
128	สพป. Mukดาหาร เขต 1 (Mukดาหาร)	3,458,780.00	2,905,574.00	84.01	553,206.00	15.99
129	สพป. ระยอง เขต 1 (ระยอง)	1,392,065.00	1,167,628.35	83.88	224,436.65	16.12
130	สพป. กาฬสินธุ์ เขต 2 (กาฬสินธุ์)	3,847,530.00	3,222,721.49	83.76	624,808.51	16.24
131	สพป. เชียงราย เขต 4 (เชียงราย)	3,905,705.00	3,233,895.91	82.80	671,809.09	17.20
132	สพป. หนองคาย เขต 2 (หนองคาย)	2,253,265.00	1,863,135.58	82.69	390,129.42	17.31
133	สพป. อุบลราชธานี เขต 5 (อุบลราชธานี)	2,004,885.00	1,654,800.00	82.54	350,085.00	17.46
134	สพป. เลย เขต 3 (เลย)	1,929,190.00	1,590,290.67	82.43	338,899.33	17.57
135	สพป. สมุทรสงคราม เขต 1 (สมุทรสงคราม)	2,468,960.00	2,018,651.44	81.76	450,308.56	18.24
136	สพป. ประจวบคีรีขันธ์ เขต 1 (ประจวบคีรีขันธ์)	1,404,805.00	1,138,799.00	81.06	266,006.00	18.94
137	สพป. สระบุรี เขต 2 (สระบุรี)	4,162,130.00	3,372,207.00	81.02	789,923.00	18.98
138	สพป. เพชรบูรณ์ เขต 1 (เพชรบูรณ์)	3,978,745.00	3,217,513.39	80.87	761,231.61	19.13
139	สพป. เลย เขต 1 (เลย)	4,449,900.00	3,581,831.35	80.49	868,068.65	19.51
140	สพป. เชียงใหม่ เขต 2 (เชียงใหม่)	4,656,905.00	3,736,271.00	80.23	920,634.00	19.77
141	สพป. ศรีสะเกษ เขต 4 (ศรีสะเกษ)	3,725,966.00	2,988,656.42	80.21	737,309.58	19.79
142	สพป. หนองบัวลำภู เขต 2 (หนองบัวลำภู)	2,161,730.00	1,720,730.49	79.60	440,999.51	20.40
143	สพป. พิจิตร เขต 1 (พิจิตร)	7,142,950.00	5,630,116.28	78.82	1,512,833.72	21.18

สำนักงานคณะกรรมการการศึกษาขั้นพื้นฐาน

หน่วย : บาท

ลำดับ	หน่วยงาน	งปม.ที่ได้รับ	ผลการเบิกจ่าย	%	คงเหลือ (เงินกัน + เงินเหลือจ่าย)	%
144	สพป. ชัยภูมิ เขต 2 (ชัยภูมิ)	2,636,990.00	2,068,828.46	78.45	568,161.54	21.55
145	สพป. อุตรดิตถ์ เขต 4 (อุตรดิตถ์)	2,367,845.00	1,857,093.00	78.43	510,752.00	21.57
146	สพป. ระยอง เขต 2 (ระยอง)	2,400,285.00	1,882,045.77	78.41	518,239.23	21.59
147	สพป. นครศรีธรรมราช เขต 3 (นครศรีธรรมราช)	2,798,145.00	2,191,580.10	78.32	606,564.90	21.68
148	สพป. อุบลราชธานี เขต 3 (อุบลราชธานี)	2,340,905.00	1,822,486.00	77.85	518,419.00	22.15
149	สพป. ราชบุรี เขต 2 (ราชบุรี)	1,732,000.00	1,346,004.16	77.71	385,995.84	22.29
150	สพป. อุบลราชธานี เขต 2 (อุบลราชธานี)	2,006,710.00	1,555,687.26	77.52	451,022.74	22.48
151	สพป. อุตรดิตถ์ เขต 2 (อุตรดิตถ์)	3,072,715.00	2,377,232.00	77.37	695,483.00	22.63
152	สพป. ยะลา เขต 2 (ยะลา)	1,709,625.00	1,319,375.63	77.17	390,249.37	22.83
153	สพป. นราธิวาส เขต 2 (นราธิวาส)	1,940,040.00	1,496,844.90	77.16	443,195.10	22.84
154	สพป. นครศรีธรรมราช เขต 1 (นครศรีธรรมราช)	1,968,575.00	1,509,159.00	76.66	459,416.00	23.34
155	สพป. นครสวรรค์ เขต 2 (นครสวรรค์)	2,478,010.00	1,885,968.39	76.11	592,041.61	23.89
156	สพป. หนองบัวลำภู เขต 1 (หนองบัวลำภู)	2,372,850.00	1,802,163.06	75.95	570,686.94	24.05
157	สพป. เชียงราย เขต 1 (เชียงราย)	3,319,790.00	2,489,260.99	74.98	830,529.01	25.02
158	สพป. นครนายก เขต 1 (นครนายก)	2,051,195.00	1,537,120.67	74.94	514,074.33	25.06
159	สพป. นราธิวาส เขต 3 (นราธิวาส)	1,018,050.00	747,103.90	73.39	270,946.10	26.61
160	สพป. พัทลุง เขต 2 (พัทลุง)	2,063,685.00	1,513,511.66	73.34	550,173.34	26.66
161	สพป. ยะลา เขต 3 (ยะลา)	1,048,485.00	758,961.31	72.39	289,523.69	27.61
162	สพป. สุราษฎร์ธานี เขต 2 (สุราษฎร์ธานี)	3,977,790.00	2,875,754.50	72.30	1,102,035.50	27.70
163	สพป. ศรีสะเกษ เขต 1 (ศรีสะเกษ)	3,568,610.00	2,571,985.50	72.07	996,624.50	27.93
164	สพป. เชียงใหม่ เขต 5 (เชียงใหม่)	2,166,350.00	1,558,556.00	71.94	607,794.00	28.06
165	สพป. สกลนคร เขต 1 (สกลนคร)	2,837,795.00	2,040,808.33	71.92	796,986.67	28.08
166	สพป. นครราชสีมา เขต 3 (นครราชสีมา)	2,851,710.00	1,982,469.08	69.52	869,240.92	30.48
167	สพป. ปทุมธานี เขต 1 (ปทุมธานี)	1,035,530.00	713,645.20	68.92	321,884.80	31.08
168	สพป. อำนาจเจริญ เขต 1 (อำนาจเจริญ)	1,968,415.00	1,328,079.13	67.47	640,335.87	32.53
169	สพป. เพชรบูรณ์ เขต 2 (เพชรบูรณ์)	4,381,305.00	2,891,075.05	65.99	1,490,229.95	34.01
170	สพป. นครราชสีมา เขต 6 (นครราชสีมา)	2,110,360.00	1,317,119.24	62.41	793,240.76	37.59
171	สพป. พังงา เขต 1 (พังงา)	2,613,860.00	1,593,546.46	60.97	1,020,313.54	39.03
172	สพป. สกลนคร เขต 2 (สกลนคร)	4,896,630.00	2,818,151.64	57.55	2,078,478.36	42.45
173	สพป. ยโสธร เขต 2 (ยโสธร)	2,981,680.00	1,693,539.00	56.80	1,288,141.00	43.20
174	สพป. นครศรีธรรมราช เขต 2 (นครศรีธรรมราช)	5,030,288.00	2,816,948.09	56.00	2,213,339.91	44.00
175	สพป. ลพบุรี เขต 2 (ลพบุรี)	5,893,130.00	3,128,153.01	53.08	2,764,976.99	46.92
176	สพป. เชียงใหม่ เขต 3 (เชียงใหม่)	6,870,255.00	3,219,519.00	46.86	3,650,736.00	53.14
177	สพป. อุบลราชธานี เขต 1 (อุบลราชธานี)	5,416,885.00	2,439,524.00	45.04	2,977,361.00	54.96
178	สพป. นครปฐม เขต 2 (นครปฐม)	3,745,240.00	1,461,014.20	39.01	2,284,225.80	60.99
179	สพป. นุรริรัมย์ เขต 2 (นุรริรัมย์)	6,814,440.00	2,462,349.35	36.13	4,352,090.65	63.87
180	สพป. นครราชสีมา เขต 7 (นครราชสีมา)	5,798,220.00	1,758,941.32	30.34	4,039,278.68	69.66

สำนักงานคณะกรรมการการศึกษาขั้นพื้นฐาน

หน่วย : บาท

ลำดับ	หน่วยงาน	งปม.ที่ได้รับ	ผลการเบิกจ่าย	%	คงเหลือ (เงินกัน + เงินเหลือจ่าย)	%
181	สพป. ฉะเชิงเทรา เขต 1 (ฉะเชิงเทรา)	3,766,540.00	1,099,467.00	29.19	2,667,073.00	70.81
182	สพป. นครราชสีมา เขต 5 (นครราชสีมา)	8,841,595.00	2,547,739.85	28.82	6,293,855.15	71.18
183	สพป. นครราชสีมา เขต 1 (นครราชสีมา)	5,549,785.00	1,321,225.00	23.81	4,228,560.00	76.19
สำนักงานเขตพื้นที่การศึกษามัธยมศึกษา						
1	สพม. หนองคาย (นค)	1,374,800.00	1,374,800.00	100.00	-	-
2	สพม. ชลบุรี ระยอง (ชบรย)	1,151,900.00	1,151,900.00	100.00	-	-
3	สพม. สุรินทร์ (สร)	1,393,460.00	1,393,357.32	99.99	102.68	0.01
4	สพม. พิษณุโลก อุดรดิตถ์ (พลอต)	1,314,700.00	1,314,555.00	99.99	145.00	0.01
5	สพม. ร้อยเอ็ด (รอ)	1,539,000.00	1,538,250.90	99.95	749.10	0.05
6	สพม. ศรีสะเกษ ยโสธร (ศกยส)	1,604,160.00	1,601,458.00	99.83	2,702.00	0.17
7	สพม. ตรัง กระบี่ (ตงกบ)	1,106,200.00	1,099,911.30	99.43	6,288.70	0.57
8	สพม. พังงา ภูเก็ต ระนอง (พงภกรน)	1,319,800.00	1,311,350.00	99.36	8,450.00	0.64
9	สพม. ชัยภูมิ (ชย)	1,138,620.00	1,113,270.78	97.77	25,349.22	2.23
10	สพม. นครพนม (นพ)	1,724,955.00	1,670,915.07	96.87	54,039.93	3.13
11	สพม. มหาสารคาม (มค)	1,080,900.00	1,036,298.26	95.87	44,601.74	4.13
12	สพม. อุดรธานี (อด)	1,107,700.00	1,061,610.25	95.84	46,089.75	4.16
13	สพม. กาฬสินธุ์ (กส)	1,373,900.00	1,313,045.99	95.57	60,854.01	4.43
14	สพม. เชียงราย (ชร)	2,408,160.00	2,270,697.52	94.29	137,462.48	5.71
15	สพม. สงขลา สตูล (สขสต)	1,295,700.00	1,202,036.00	92.77	93,664.00	7.23
16	สพม. แพร่ (พร)	1,959,900.00	1,803,035.00	92.00	156,865.00	8.00
17	สพม. เพชรบูรณ์ (พช)	1,056,900.00	972,346.66	92.00	84,553.34	8.00
18	สพม. บุรีรัมย์ (บร)	1,231,700.00	1,130,686.18	91.80	101,013.82	8.20
19	สพม. เลย หนองบัวลำภู (เลยนบ)	1,381,600.00	1,261,014.67	91.27	120,585.33	8.73
20	สพม. ปทุมธานี (ปท)	1,421,435.00	1,286,885.20	90.53	134,549.80	9.47
21	สพม. ขอนแก่น (ขก)	1,428,380.00	1,270,874.80	88.97	157,505.20	11.03
22	สพม. สุราษฎร์ธานี ชุมพร (สุฎชพ)	1,623,700.00	1,443,838.24	88.92	179,861.76	11.08
23	สพม. ปราจีนบุรี นครนายก (ปจนย)	1,367,620.00	1,201,923.08	87.88	165,696.92	12.12
24	สพม. กำแพงเพชร (กพ)	1,652,200.00	1,449,899.00	87.76	202,301.00	12.24
25	สพม. จันทบุรี ตราด (จบตร)	1,508,640.00	1,320,197.85	87.51	188,442.15	12.49
26	สพม. สกลนคร (สน)	1,830,800.00	1,584,676.00	86.56	246,124.00	13.44
27	สพม. เพชรบุรี (พบ)	2,513,820.00	2,151,963.15	85.61	361,856.85	14.39
28	สพม. นครราชสีมา (นม)	1,352,480.00	1,156,702.00	85.52	195,778.00	14.48
29	สพม. อุบลราชธานี อำนาจเจริญ (อบจ)	1,266,630.00	1,068,522.00	84.36	198,108.00	15.64
30	สพม. ลำปาง ลำพูน (ลปลพ)	1,316,200.00	1,107,237.10	84.12	208,962.90	15.88
31	สพม. เชียงใหม่ (ชม)	1,624,810.00	1,358,452.19	83.61	266,357.81	16.39
32	สพม. ฉะเชิงเทรา (ชช)	1,293,340.00	1,073,479.00	83.00	219,861.00	17.00
33	สพม. สุโขทัย (สท)	2,024,400.00	1,620,894.10	80.07	403,505.90	19.93

ลำดับ	หน่วยงาน	งปม.ที่ได้รับ	ผลการเบิกจ่าย	%	คงเหลือ (เงินกัน + เงินเหลือจ่าย)	%
34	สพม. กรุงเทพมหานคร 1	1,777,760.00	1,377,588.29	77.49	400,171.71	22.51
35	สพม. นครศรีธรรมราช (นศ)	1,758,200.00	1,343,566.65	76.42	414,633.35	23.58
36	สพม. สุพรรณบุรี (สพ)	1,485,180.00	1,113,163.00	74.95	372,017.00	25.05
37	สพม. สิงห์บุรี อ่างทอง (สทอท)	1,639,460.00	1,179,292.00	71.93	460,168.00	28.07
38	สพม. นนทบุรี (นบ)	1,231,120.00	885,355.22	71.91	345,764.78	28.09
39	สพม. นราธิวาส (นธ)	1,828,360.00	1,300,214.86	71.11	528,145.14	28.89
40	สพม. นครสวรรค์ (นว)	1,484,300.00	1,043,511.40	70.30	440,788.60	29.70
41	สพม. กรุงเทพมหานคร 2	2,512,000.00	1,749,227.88	69.63	762,772.12	30.37
42	สพม. ราชบุรี (รบ)	1,322,460.00	756,071.01	57.17	566,388.99	42.83
ศูนย์การศึกษาพิเศษ						
1	ศศ. เขตการศึกษา 11 (นครราชสีมา)	136,000.00	136,000.00	100.00	-	-
2	ศศ. ประจำจังหวัดนครพนม (นครพนม)	136,000.00	120,955.97	88.94	15,044.03	11.06
โรงเรียนศึกษาพิเศษและโรงเรียนศึกษาสงเคราะห์						
1	ร.ร.ราชประชานุเคราะห์ 20 (ชุมพร)	240,934.00	240,934.00	100.00	-	-
2	ร.ร.โสตศึกษาจังหวัดสุรินทร์ (สุรินทร์)	136,000.00	136,000.00	100.00	-	-
3	ร.ร.โสตศึกษาจังหวัดเพชรบูรณ์ (เพชรบูรณ์)	136,000.00	136,000.00	100.00	-	-
4	ร.ร.ศรีสังวาลย์เชียงใหม่ (เชียงใหม่)	136,000.00	136,000.00	100.00	-	-
5	ร.ร.สมเด็จพระปิยมหาราชรมณีย์เขต (กาญจนบุรี)	136,000.00	136,000.00	100.00	-	-
6	ร.ร.ราชประชานุเคราะห์ 19 (นครศรีธรรมราช)	136,000.00	136,000.00	100.00	-	-
7	ร.ร.ราชประชานุเคราะห์ 54 (อำนาจเจริญ)	111,000.00	111,000.00	100.00	-	-
8	ร.ร.ราชประชานุเคราะห์ 24 (พะเยา)	111,000.00	111,000.00	100.00	-	-
9	ร.ร.ศึกษาสงเคราะห์นราธิวาส (นราธิวาส)	20,000.00	20,000.00	100.00	-	-
10	ร.ร.สงขลาพัฒนาปัญญา (สงขลา)	136,000.00	127,774.24	93.95	8,225.76	6.05
11	ร.ร.ภาวิไลอนุกุล (เชียงใหม่)	136,000.00	125,032.00	91.94	10,968.00	8.06
12	ร.ร.ศึกษาสงเคราะห์อรัญบุรี (ร้อยเอ็ด)	136,000.00	119,255.48	87.69	16,744.52	12.31
โรงเรียนหน่วยเบิกปกติ						
1	ร.ร.บุญวาทย์วิทยาลัย (ลำปาง)	210,000.00	210,000.00	100.00	-	-
2	ร.ร.พิทลุง (พิทลุง)	111,000.00	111,000.00	100.00	-	-
3	ร.ร.แจ้ห่มวิทยา (ลำปาง)	111,000.00	111,000.00	100.00	-	-
4	ร.ร.สามชุกรัตนโกคาราม (สุพรรณบุรี)	20,000.00	20,000.00	100.00	-	-
5	ร.ร.วัดเมธังกราวาส (เทศร์ฐราษฎร์นุกูล) (แพร่)	20,000.00	20,000.00	100.00	-	-
6	ร.ร.ยางตลาดวิทยาคาร (กาฬสินธุ์)	10,000.00	10,000.00	100.00	-	-
7	ร.ร.แม่สะเรียง "ปริพัตรศึกษา" (แม่ฮ่องสอน)	10,000.00	10,000.00	100.00	-	-
8	ร.ร.ร่มเกล้าวัฒนานครสระแก้ว-รัชมังคลาภิเษก (สระ	2,700.00	2,700.00	100.00	-	-
9	ร.ร.สรรพวิทยาคม (ตาก)	841,800.00	840,000.00	99.79	1,800.00	0.21
10	ร.ร.พิบูลวิทยาลัยลพบุรี (ลพบุรี)	100,000.00	57,960.00	57.96	42,040.00	42.04
11	ร.ร.ปทุมเทพวิทยาคาร (หนองคาย)	3,300.00	-	-	3,300.00	100.00

สำนักงานคณะกรรมการการศึกษาขั้นพื้นฐาน

หน่วย : บาท

ลำดับ	หน่วยงาน	งปม.ที่ได้รับ	ผลการเบิกจ่าย	%	คงเหลือ (เงินกัน + เงินเหลือจ่าย)	%
12	ร.ร.ประจักษ์ศิลปาคาร (อุดรธานี)	20,000.00	-	-	20,000.00	100.00
	รวมทั้งสิ้น	631,667,366.00	532,689,640.64	84.33	98,977,725.36	15.67

หมายเหตุ :

สพป. หมายถึง สำนักงานเขตพื้นที่การศึกษาประถมศึกษา จำนวน 183 แห่ง

สพม. หมายถึง สำนักงานเขตพื้นที่การศึกษามัธยมศึกษา จำนวน 62 แห่ง

ศศ. หมายถึง ศูนย์การศึกษาพิเศษจำนวน 76 แห่ง ที่เป็นหน่วยเบิกจ่าย

ร.ร. หมายถึง โรงเรียนการศึกษาพิเศษ จำนวน 41 แห่ง, โรงเรียนศึกษาสงเคราะห์ จำนวน 49 แห่ง ที่เป็นหน่วยเบิกจ่าย

ร.ร. หมายถึง โรงเรียนการศึกษาปกติ จำนวน 133 แห่ง ที่เป็นหน่วยเบิกจ่าย

ในที่นี่แสดงข้อมูลเฉพาะหน่วยเบิกจ่ายที่ได้รับจัดสรรเงินงบประมาณ

ที่มา : รายงานจากระบบ BW-GFMIS

วันที่รายงานในระบบ : 01.10.2021