



ที่ ศธ ๐๔๐๐๒/ว ๓๕๐

สำนักงานคณะกรรมการการศึกษาขั้นพื้นฐาน  
กระทรวงศึกษาธิการ กทม. ๑๐๓๐๐

๒๖ มกราคม ๒๕๖๗

เรื่อง ผลการใช้จ่ายเงินงบประมาณรายจ่ายประจำปีงบประมาณ พ.ศ. ๒๕๖๖ ไปพลางก่อน ณ สิ้นไตรมาสที่ ๑  
เรียน ผู้อำนวยการสำนักงานเขตพื้นที่การศึกษาประถมศึกษา/มัธยมศึกษา/ศูนย์การศึกษาพิเศษ/  
โรงเรียนที่เป็นหน่วยเบิกจ่ายทุกแห่ง

อ้างถึง หนังสือสำนักงานคณะกรรมการการศึกษาขั้นพื้นฐาน ที่ ศธ ๐๔๐๐๒/ว๔๗๒๗  
ลงวันที่ ๑๙ ตุลาคม ๒๕๖๕

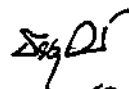
ตามหนังสือที่อ้างถึง สำนักงานคณะกรรมการการศึกษาขั้นพื้นฐาน ได้แจ้งมาตรการเร่งรัด  
การเบิกจ่ายงบประมาณและการใช้จ่ายภาครัฐ ประจำปีงบประมาณ พ.ศ. ๒๕๖๖ ให้ทุกหน่วยเบิกจ่ายได้  
รับทราบและถือปฏิบัติ เพื่อให้ทุกหน่วยเบิกจ่ายได้เร่งรัดดำเนินการให้บรรลุตามเป้าหมายภายในระยะเวลาที่  
กำหนดและมติคณะรัฐมนตรี เมื่อวันที่ ๒๘ กันยายน ๒๕๖๕ ซึ่งกำหนดเป้าหมายการเบิกจ่ายงบประมาณ  
รายจ่ายประจำปีงบประมาณ พ.ศ. ๒๕๖๖ ไตรมาสที่ ๑ ภาพรวมทุกงบรายจ่าย ร้อยละ ๓๒ รายจ่ายประจำ  
ร้อยละ ๓๕ รายจ่ายลงทุน ร้อยละ ๑๙ และเป้าหมายการใช้จ่ายงบประมาณรายจ่ายประจำปี ๒๕๖๖  
สิ้นไตรมาสที่ ๑ ภาพรวมทุกงบรายจ่าย ร้อยละ ๓๔.๐๘ รายจ่ายประจำ ร้อยละ ๓๕.๓๓ รายจ่ายลงทุน  
ร้อยละ ๒๘.๙๖ ความละเอียดแจ้งแล้ว นั้น

สำนักงานคณะกรรมการการศึกษาขั้นพื้นฐาน จึงขอส่งผลการใช้จ่ายเงินงบประมาณรายจ่าย  
ประจำปีงบประมาณ พ.ศ. ๒๕๖๖ ไปพลางก่อน ณ สิ้นไตรมาสที่ ๑ โดยสามารถดาวน์โหลดรายละเอียด  
ทั้งหมดได้ที่เว็บไซต์สำนักการคลังและสินทรัพย์ <https://www.finance-obec.net/home>

ดังนั้น สำนักงานคณะกรรมการการศึกษาขั้นพื้นฐาน ขอให้ผู้บริหารหน่วยงานได้ศึกษา  
เปรียบเทียบผลการดำเนินงานและตระหนักถึงความสำคัญของการใช้จ่ายเงินงบประมาณให้เป็นไปตาม  
มาตรการเร่งรัดการเบิกจ่ายงบประมาณและการใช้จ่ายภาครัฐ ประจำปีงบประมาณ พ.ศ. ๒๕๖๖ เพื่อให้  
การใช้จ่ายงบประมาณรายจ่ายประจำปีงบประมาณ พ.ศ. ๒๕๖๖ ไปพลางก่อน เป็นไปอย่างมีประสิทธิภาพ  
ได้ตามเป้าหมายที่กำหนดไว้

จึงเรียนมาเพื่อทราบและดำเนินการโดยเคร่งครัดต่อไป

ขอแสดงความนับถือ

ว่าที่ร้อยตรี   
(ธนุ วงษ์จินดา)  
เลขาธิการคณะกรรมการการศึกษาขั้นพื้นฐาน

สำนักการคลังและสินทรัพย์  
โทรสาร ๐ ๒๒๘๘ ๕๖๓๑

สรุปผลการเบิกจ่ายงบประมาณ ปี ๒๕๖๖ ไปพลางก่อน

## ภาพรวม

ข้อมูล ณ วันที่ ๒ มกราคม ๒๕๖๗ (ไตรมาสที่๑)

สำนักงานคณะกรรมการการศึกษาขั้นพื้นฐาน

**สำนักงานคณะกรรมการการศึกษาขั้นพื้นฐาน**  
**รายงานผลการใช้จ่ายงบประมาณรายจ่ายประจำปีงบประมาณ พ.ศ. 2566 ไปพลางก่อน**  
**ข้อมูลจากระบบ New GFMS Thai ณ 2 มกราคม 2567**

ผลการใช้จ่าย

หน่วย : ล้านบาท

งบรายจ่าย	วงเงิน (พรบ.)	จัดสรรถือจ่าย	%	ทำสัญญา(PO)	%	เบิกจ่าย	%	คงเหลือ	%	ใช้จ่าย	%ใช้จ่าย (%ทำสัญญา+%เบิกจ่าย)
รวมทั้งสิ้น	252,103.79	158,887.06	100.00	461.27	0.29	64,787.32	40.78	93,638.48	58.93	65,248.58	41.07
งบบุคลากร	184,882.39	121,954.35	100.00	-	-	48,684.17	39.92	73,270.18	60.08	48,684.17	39.92
งบดำเนินงาน	6,148.19	4,081.71	100.00	67.80	1.66	645.29	15.81	3,368.62	82.53	713.09	17.47
งบลงทุน	12,317.87	709.86	100.00	382.80	53.93	175.59	24.74	151.46	21.34	558.40	78.66
งบเงินอุดหนุน	39,445.36	26,002.49	100.00	1.31	0.01	13,546.67	52.10	12,454.51	47.90	13,547.98	52.10
งบรายจ่ายอื่น	9,309.98	6,138.66	100.00	9.36	0.15	1,735.59	28.27	4,393.71	71.57	1,744.95	28.43

เปรียบเทียบ

รายการ	จัดสรรถือจ่าย	เบิกจ่าย	%เบิกจ่าย	ใช้จ่าย	%ใช้จ่าย	เป้าหมาย ไตรมาสที่ 1		เปรียบเทียบกับเป้าหมาย	
						% เบิกจ่าย	% ใช้จ่าย	% เบิกจ่าย	% ใช้จ่าย
ภาพรวม	158,887.06	64,787.32	40.78	65,248.58	41.07	32.00	34.08	8.78	6.99
รายจ่ายประจำ	158,177.21	64,611.72	40.85	64,690.19	40.90	35.00	35.33	5.85	5.57
รายจ่ายลงทุน	709.86	175.59	24.74	558.40	78.66	19.00	28.96	5.74	49.70

เป้าหมาย

เป้าหมาย (สะสมร้อยละ)		ไตรมาส 1	ไตรมาส 2	ไตรมาส 3	ไตรมาส 4
ภาพรวม	เบิกจ่าย	32	52	75	93
	ใช้จ่าย	34.08	56.24	81.74	100
รายจ่ายประจำ	เบิกจ่าย	35	55	80	98
	ใช้จ่าย	35.33	55.78	81.76	100
รายจ่ายลงทุน	เบิกจ่าย	19	39	57	75
	ใช้จ่าย	28.96	58.15	81.65	100

หมายเหตุ

1. % หมายถึง ร้อยละของ จัดสรรถือจ่าย
2. งบประมาณรายจ่ายประจำปีงบประมาณ พ.ศ. 2566 ไปพลางก่อน ได้รับจัดสรรแล้ว จำนวน 158,887.06 ล้านบาท

สำนักงานคลังและสินทรัพย์

กลุ่มพัฒนาระบบงานคลัง

## สำนักงานคณะกรรมการการศึกษาขั้นพื้นฐาน

รายงานผลการเบิกจ่ายงบประมาณรายจ่ายประจำปีงบประมาณ พ.ศ. 2566 ไปพลางก่อน

ข้อมูลจากระบบ New GFMS Thai ณ 2 มกราคม 2567

## งบดำเนินงาน

หน่วย : บาท

หน่วยงาน	งปม.ที่ได้รับ	ผูกพันสัญญา (PO)	%	ผลการเบิกจ่าย	%	คงเหลือ	%
ส่วนกลาง	2,920,588,649.00	58,401,490.55	2.00	212,544,201.14	7.28	2,708,044,447.86	92.72
สำนักงานเขตพื้นที่การศึกษาประถมศึกษา	753,535,935.00	5,586,603.80	0.74	313,015,743.09	41.54	440,520,191.91	58.46
สำนักงานเขตพื้นที่การศึกษามัธยมศึกษา	240,758,636.00	1,301,977.77	0.54	87,119,022.73	36.19	153,639,613.27	63.81
ศูนย์การศึกษาพิเศษ	61,936,320.00	378,264.84	0.61	14,342,585.54	23.16	47,593,734.46	76.84
โรงเรียนศึกษาพิเศษและโรงเรียนศึกษาสงเคราะห์	97,698,190.00	2,131,540.26	2.18	16,771,561.20	17.17	80,926,628.80	82.83
โรงเรียนหน่วยเบิกปกติ	7,192,370.00	-	-	1,494,924.62	20.78	5,697,445.38	79.22
ส่วนภูมิภาค	1,161,121,451.00	9,398,386.67	0.81	432,743,837.18	37.27	718,979,227.15	61.92
รวมทั้งสิ้น	4,081,710,100.00	67,799,877.22	1.66	645,288,038.32	15.81	3,368,622,184.46	82.53

## งบลงทุน

หน่วย : บาท

หน่วยงาน	งปม.ที่ได้รับ	ผูกพันสัญญา (PO)	%	ผลการเบิกจ่าย	%	คงเหลือ	%
ส่วนกลาง	19,717,200.00	-	-	-	-	19,717,200.00	100.00
สำนักงานเขตพื้นที่การศึกษาประถมศึกษา	339,771,400.00	151,040,587.51	44.45	143,226,142.33	42.15	196,545,257.67	57.85
สำนักงานเขตพื้นที่การศึกษามัธยมศึกษา	287,197,100.00	199,614,051.58	69.50	29,974,954.62	10.44	257,222,145.38	89.56
โรงเรียนศึกษาพิเศษและโรงเรียนศึกษาสงเคราะห์	2,865,000.00	-	-	-	-	2,865,000.00	100.00
โรงเรียนหน่วยเบิกปกติ	60,308,000.00	32,146,518.00	53.30	2,393,574.01	3.97	57,914,425.99	96.03
ส่วนภูมิภาค	690,141,500.00	382,801,157.09	55.47	175,594,670.96	25.44	131,745,671.95	74.56
รวมทั้งสิ้น	709,858,700.00	382,801,157.09	53.93	175,594,670.96	24.74	151,462,871.95	21.34

สำนักงานคณะกรรมการการศึกษาขั้นพื้นฐาน  
รายงานผลการเบิกจ่ายงบประมาณรายจ่ายประจำปีงบประมาณ พ.ศ. 2566 ไปพลางก่อน  
ข้อมูลจากระบบ New GFMS Thai ณ 2 มกราคม 2567

งบเงินอุดหนุน

หน่วย : บาท

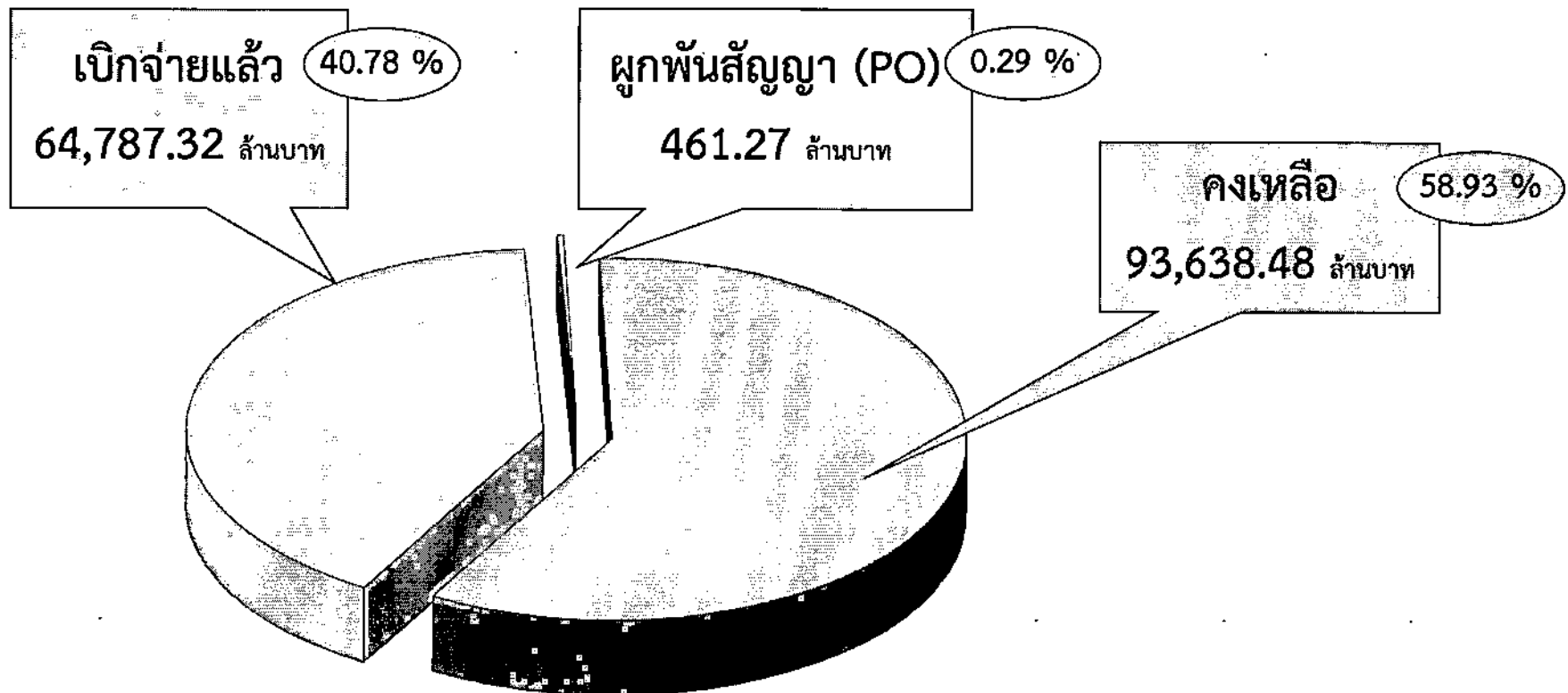
หน่วยงาน	งปม.ที่ได้รับ	ผูกพันสัญญา (PO)	%	ผลการเบิกจ่าย	%	คงเหลือ	%
ส่วนกลาง	11,535,767,624.00	-	-	379,043,136.00	3.29	11,156,724,488.00	96.71
สำนักงานเขตพื้นที่การศึกษาประถมศึกษา	7,266,827,652.00	-	-	6,683,449,152.00	91.97	583,378,500.00	8.03
สำนักงานเขตพื้นที่การศึกษามัธยมศึกษา	5,447,556,969.00	-	-	5,028,380,290.00	92.31	419,176,679.00	7.69
ศูนย์การศึกษาพิเศษ	64,156,030.00	-	-	49,036,170.00	76.43	15,119,860.00	23.57
โรงเรียนศึกษาพิเศษและโรงเรียนศึกษาสงเคราะห์	473,513,615.00	-	-	464,909,359.38	98.18	8,604,255.62	1.82
โรงเรียนหน่วยเบิกปกติ	1,214,664,410.00	1,311,066.00	0.11	941,851,827.64	77.54	272,812,582.36	22.46
ส่วนภูมิภาค	14,466,718,676.00	1,311,066.00	0.01	13,167,626,799.02	91.02	1,299,091,876.98	8.98
<b>รวมทั้งสิ้น</b>	<b>26,002,486,300.00</b>	<b>1,311,066.00</b>	<b>0.01</b>	<b>13,546,669,935.02</b>	<b>52.10</b>	<b>12,454,505,298.98</b>	<b>47.90</b>

งบรายจ่ายอื่น

หน่วย : บาท

หน่วยงาน	งปม.ที่ได้รับ	ผูกพันสัญญา (PO)	%	ผลการเบิกจ่าย	%	คงเหลือ	%
ส่วนกลาง	2,962,211,822.00	4,686,000.00	0.16	13,483,811.25	0.46	2,948,728,010.75	99.54
สำนักงานเขตพื้นที่การศึกษาประถมศึกษา	2,525,367,630.00	836,330.00	0.03	1,427,849,336.42	56.54	1,097,518,293.58	43.46
สำนักงานเขตพื้นที่การศึกษามัธยมศึกษา	272,930,038.00	-	-	161,500,881.38	59.17	111,429,156.62	40.83
ศูนย์การศึกษาพิเศษ	206,260,450.00	880,800.00	0.43	70,902,989.16	34.38	135,357,460.84	65.62
โรงเรียนศึกษาพิเศษและโรงเรียนศึกษาสงเคราะห์	162,465,510.00	2,862,508.06	1.76	58,728,339.97	36.15	103,737,170.03	63.85
โรงเรียนหน่วยเบิกปกติ	9,420,650.00	90,000.00	0.96	3,128,656.17	33.21	6,291,993.83	66.79
ส่วนภูมิภาค	3,176,444,278.00	4,669,638.06	0.15	1,722,110,203.10	54.22	1,454,334,074.90	45.78
<b>รวมทั้งสิ้น</b>	<b>6,138,656,100.00</b>	<b>9,355,638.06</b>	<b>0.15</b>	<b>1,735,594,014.35</b>	<b>28.27</b>	<b>4,393,706,447.59</b>	<b>71.57</b>

ภาพรวม ทั้ง 5 งบรายจ่าย ของ สพฐ.  
ที่ได้รับจัดสรรถือจ่าย 158,887.06 ล้านบาท



หมายเหตุ : งบประมาณรายจ่ายประจำปีงบประมาณ พ.ศ. 2566 ไปพลางก่อน ได้รับการจัดสรรแล้ว 158,887.06 ลบ.

ที่มาข้อมูล : รายงาน New GFMS Thai ณ วันที่ 2 มกราคม 2567 สำนักการคลังและสินทรัพย์

สรุปผลการเบิกจ่ายงบประมาณ ปี ๒๕๖๖ ไปพลางก่อน

## งบดำเนินงาน

ข้อมูล ณ วันที่ ๒ มกราคม ๒๕๖๗ (ไตรมาสที่๑)

เรียงลำดับร้อยละของผลเบิกจ่ายจากมากไปหาน้อย

สำนักงานคณะกรรมการการศึกษาขั้นพื้นฐาน

# งบดำเนินงาน



## สรุปผลการเบิกจ่ายงบประมาณ ปี 2566 ไปพลางก่อน

งบดำเนินงาน

ข้อมูล ณ วันที่ 2 มกราคม 2567

เรียงลำดับร้อยละของผลเบิกจ่ายจากมากไปหาน้อย

สำนักงานคณะกรรมการการศึกษาขั้นพื้นฐาน

หน่วย : บาท

ลำดับ	หน่วยงาน	งบที่ได้รับ	ผูกพันสัญญา (PO)	%	ผลการเบิกจ่าย	%	คงเหลือ	%
สำนักงานเขตพื้นที่การศึกษาประถมศึกษา								
1	สพป.ชัยภูมิ เขต 3 อำเภอจัตุรัส	3,442,100.00	-	-	2,365,815.41	68.73	1,076,284.59	31.27
2	สพป.ขอนแก่น เขต 3 อำเภอพล	4,204,340.00	-	-	2,878,291.54	68.46	1,326,048.46	31.54
3	สพป.นนทบุรี เขต 1 อำเภอเมืองนนทบุรี	2,558,000.00	148,890.00	5.82	1,722,300.77	67.33	835,699.23	32.67
4	สพป.มหาสารคาม เขต 2 อำเภอวาปีปทุม	3,854,950.00	-	-	2,441,798.91	63.34	1,413,151.09	36.66
5	สพป.สิงห์บุรี อำเภอเมืองสิงห์บุรี	4,802,610.00	-	-	2,991,553.98	62.29	1,811,056.02	37.71
6	สพป.นครปฐม เขต 1 อำเภอเมืองนครปฐม	2,818,350.00	14,640.00	0.52	1,739,461.30	61.72	1,078,888.70	38.28
7	สพป.สุราษฎร์ธานี เขต 2 อำเภอพุนพิน	3,445,450.00	116,180.00	3.37	2,094,289.03	60.78	1,351,160.97	39.22
8	สพป.นครสวรรค์ เขต 3 อำเภอไพศาลี	4,016,916.00	-	-	2,406,081.86	59.90	1,610,834.14	40.10
9	สพป.ลพบุรี เขต 2 อำเภอชัยบาดาล	2,962,700.00	9,500.00	0.32	1,691,597.10	57.10	1,271,102.90	42.90
10	สพป.สุราษฎร์ธานี เขต 1 อำเภอเมืองสุราษฎร์ธานี	3,339,100.00	24,863.00	0.74	1,859,356.97	55.68	1,479,743.03	44.32
11	สพป.ขอนแก่น เขต 5 อำเภอชุมแพ	4,612,400.00	33,300.00	0.72	2,559,840.27	55.50	2,052,559.73	44.50
12	สพป.สกลนคร เขต 2 อำเภอสว่างแดนดิน	4,200,740.00	-	-	2,326,228.39	55.38	1,874,511.61	44.62
13	สพป.หนองบัวลำภู เขต 1 อำเภอเมืองหนองบัวลำภู	3,758,950.00	-	-	2,075,584.12	55.22	1,683,365.88	44.78
14	สพป.หนองคาย เขต 1 อำเภอเมืองหนองคาย	4,418,932.00	-	-	2,411,519.02	54.57	2,007,412.98	45.43
15	สพป.ชัยภูมิ เขต 1 อำเภอเมืองชัยภูมิ	2,953,100.00	6,600.00	0.22	1,605,443.85	54.36	1,347,656.15	45.64
16	สพป.นครสวรรค์ เขต 2 อำเภอลาดยาว	3,947,938.00	-	-	2,142,892.57	54.28	1,805,045.43	45.72
17	สพป.ประถมศึกษาธนาธรณ์ อำเภอเมืองธนาธรณ์	2,547,050.00	-	-	1,376,216.70	54.03	1,170,833.30	45.97
18	สพป.พระนครศรีอยุธยา เขต 2 อำเภอเสนา	3,912,976.00	-	-	2,105,888.20	53.82	1,807,087.80	46.18
19	สพป.สระบุรี เขต 1 อำเภอเมืองสระบุรี	3,118,000.00	32,541.49	1.04	1,653,348.46	53.03	1,464,651.54	46.97

ลำดับ	หน่วยงาน	งปม.ที่ได้รับ	ผูกพันสัญญา (PO)	%	ผลการเบิกจ่าย	%	คงเหลือ	%
20	สพป.สุโขทัย เขต 1 อำเภอเมืองสุโขทัย	3,568,900.00	-	-	1,855,737.32	52.00	1,713,162.68	48.00
21	สพป.กาฬสินธุ์ เขต 3 อำเภอห้วยผึ้ง	4,507,400.00	-	-	2,322,368.16	51.52	2,185,031.84	48.48
22	สพป.เชียงราย เขต 4 อำเภอเทิง	3,445,080.00	575,618.07	16.71	1,763,565.91	51.19	1,681,514.09	48.81
23	สพป.อำนาจเจริญ อำเภอเมืองอำนาจเจริญ	3,646,580.00	-	-	1,844,095.96	50.57	1,802,484.04	49.43
24	สพป.สุรินทร์ เขต 3 อำเภอปราสาท	4,414,400.00	20,000.00	0.45	2,211,182.17	50.09	2,203,217.83	49.91
25	สพป.เลย เขต 3 อำเภอด่านซ้าย	2,861,632.00	-	-	1,406,214.25	49.14	1,455,417.75	50.86
26	สพป.ร้อยเอ็ด เขต 2 อำเภอสุวรรณภูมิ	4,351,550.00	44,165.00	1.01	2,136,284.31	49.09	2,215,265.69	50.91
27	สพป.บุรีรัมย์ เขต 2 อำเภอประโคนชัย	5,620,883.00	-	-	2,735,963.96	48.67	2,884,919.04	51.33
28	สพป.หนองคาย เขต 2 อำเภอโพนพิสัย	3,840,900.00	-	-	1,860,538.96	48.44	1,980,361.04	51.56
29	สพป.ร้อยเอ็ด เขต 1 อำเภอเมืองร้อยเอ็ด	3,207,900.00	5,500.00	0.17	1,549,975.57	48.32	1,657,924.43	51.68
30	สพป.ปราจีนบุรี เขต 2 อำเภอกบินทร์บุรี	2,995,100.00	98,105.00	3.28	1,444,950.11	48.24	1,550,149.89	51.76
31	สพป.กาฬสินธุ์ เขต 1 อำเภอเมืองกาฬสินธุ์	3,251,580.00	-	-	1,563,878.14	48.10	1,687,701.86	51.90
32	สพป.นราธิวาส เขต 1 อำเภอเมืองนราธิวาส	15,120,720.00	-	-	7,265,828.49	48.05	7,854,891.51	51.95
33	สพป.เชียงราย เขต 1 อำเภอเมืองเชียงราย	2,955,120.00	-	-	1,418,649.00	48.01	1,536,471.00	51.99
34	สพป.สกลนคร เขต 3 อำเภาวานรนิวาส	4,398,600.00	9,000.00	0.20	2,094,423.48	47.62	2,304,176.52	52.38
35	สพป.นราธิวาส เขต 3 อำเภอระแงะ	10,972,900.00	-	-	5,204,996.34	47.44	5,767,903.66	52.56
36	สพป.อุบลราชธานี เขต 1 อำเภอเมืองอุบลราชธานี	3,310,910.00	-	-	1,570,355.96	47.43	1,740,554.04	52.57
37	สพป.นราธิวาส เขต 2 อำเภอสุโหงโกลก	13,571,900.00	-	-	6,429,233.33	47.37	7,142,666.67	52.63
38	สพป.นครศรีธรรมราช เขต 3 อำเภอเชียรใหญ่	4,745,796.00	11,615.00	0.24	2,242,754.01	47.26	2,503,041.99	52.74
39	สพป.กาญจนบุรี เขต 2 อำเภอพนมทวน	3,032,000.00	54,410.00	1.79	1,429,375.01	47.14	1,602,624.99	52.86
40	สพป.ปัตตานี เขต 2 อำเภอเมืองปัตตานี	12,378,690.00	-	-	5,801,509.90	46.87	6,577,180.10	53.13
41	สพป.น่าน เขต 1 อำเภอเมืองน่าน	4,413,780.00	-	-	2,064,577.98	46.78	2,349,202.02	53.22
42	สพป.อุบลราชธานี เขต 2 อำเภอตระการพืชผล	4,727,550.00	-	-	2,208,598.50	46.72	2,518,951.50	53.28
43	สพป.นครราชสีมา เขต 6 อำเภอบัวใหญ่	3,427,900.00	275,158.64	8.03	1,582,422.70	46.16	1,845,477.30	53.84
44	สพป.สระบุรี เขต 2 อำเภอแก่งคอย	3,578,500.00	-	-	1,645,777.87	45.99	1,932,722.13	54.01

ลำดับ	หน่วยงาน	งบป.ที่ได้รับ	ผูกพันสัญญา (PO)	%	ผลการเบิกจ่าย	%	คงเหลือ	%
45	สพป.ชลบุรี เขต 1 อำเภอเมืองชลบุรี	3,289,800.00	-	-	1,508,695.71	45.86	1,781,104.29	54.14
46	สพป.ขอนแก่น เขต 2 อำเภอบ้านไผ่	4,570,400.00	-	-	2,091,099.75	45.75	2,479,300.25	54.25
47	สพป.หนองบัวลำภู เขต 2 อำเภอนากลาง	3,072,150.00	-	-	1,396,268.24	45.45	1,675,881.76	54.55
48	สพป.ยะลา เขต 1 อำเภอเมืองยะลา	12,828,320.00	24,000.00	0.19	5,828,000.50	45.43	7,000,319.50	54.57
49	สพป.จันทบุรี เขต 2 อำเภอมะขาม	3,034,600.00	15,000.00	0.49	1,373,531.92	45.26	1,661,068.08	54.74
50	สพป.สงขลา เขต 3 อำเภอนาหวี	14,080,150.00	108,525.05	0.77	6,317,063.99	44.87	7,763,086.01	55.13
51	สพป.สระแก้ว เขต 1 อำเภอเมืองสระแก้ว	3,676,664.00	-	-	1,634,961.36	44.47	2,041,702.64	55.53
52	สพป.เลย เขต 1 อำเภอเมืองเลย	2,812,050.00	-	-	1,250,425.51	44.47	1,561,624.49	55.53
53	สพป.แม่ฮ่องสอน เขต 2 อำเภอแม่สะเรียง	3,231,770.00	50,000.00	1.55	1,435,703.65	44.42	1,796,066.35	55.58
54	สพป.ชลบุรี เขต 2 อำเภอพนัสนิคม	2,919,100.00	20,960.00	0.72	1,296,794.49	44.42	1,622,305.51	55.58
55	สพป.มหาสารคาม เขต 1 อำเภอเมืองมหาสารคาม	3,400,350.00	-	-	1,507,988.08	44.35	1,892,361.92	55.65
56	สพป.เชียงราย เขต 2 อำเภอแม่ลาว	4,083,610.00	-	-	1,810,676.74	44.34	2,272,933.26	55.66
57	สพป.ปัตตานี เขต 1 อำเภอเมืองปัตตานี	15,104,030.00	80,250.00	0.53	6,686,349.16	44.27	8,417,680.84	55.73
58	สพป.อุดรดิตต์ เขต 1 อำเภอเมืองอุดรดิตต์	3,365,240.00	12,000.00	0.36	1,483,781.13	44.09	1,881,458.87	55.91
59	สพป.ศรีสะเกษ เขต 3 อำเภอขุขันธ์	4,265,900.00	112,950.00	2.65	1,879,466.95	44.06	2,386,433.05	55.94
60	สพป.นครราชสีมา เขต 2 อำเภอจักราช	3,899,900.00	30,000.00	0.77	1,714,884.15	43.97	2,185,015.85	56.03
61	สพป.นครศรีธรรมราช เขต 2 อำเภอทุ่งสง	5,837,700.00	-	-	2,565,294.75	43.94	3,272,405.25	56.06
62	สพป.กระบี่ อำเภอเมืองกระบี่	4,981,740.00	-	-	2,188,825.40	43.94	2,792,914.60	56.06
63	สพป.ปัตตานี เขต 3 อำเภอสายบุรี	7,527,900.00	-	-	3,295,283.62	43.77	4,232,616.38	56.23
64	สพป.อุดรธานี เขต 3 อำเภอหนองหาน	4,066,400.00	127,000.00	3.12	1,772,328.69	43.58	2,294,071.31	56.42
65	สพป.อุบลราชธานี เขต 3 อำเภอพิบูลมังสาหาร	3,970,050.00	-	-	1,720,677.27	43.34	2,249,372.73	56.66
66	สพป.แม่ฮ่องสอน เขต 1 อำเภอเมืองแม่ฮ่องสอน	2,841,434.00	50,000.00	1.76	1,230,818.30	43.32	1,610,615.70	56.68
67	สพป.ยโสธร เขต 2 อำเภอกุดชุม	3,565,792.00	-	-	1,542,661.28	43.26	2,023,130.72	56.74
68	สพป.สุพรรณบุรี เขต 3 อำเภอเดิมบางนางบวช	3,774,900.00	-	-	1,629,249.93	43.16	2,145,650.07	56.84
69	สพป.อุดรธานี เขต 2 อำเภอกุมภวาปี	4,500,550.00	-	-	1,939,002.43	43.08	2,561,547.57	56.92

ลำดับ	หน่วยงาน	งปม.ที่ได้รับ	ผูกพันสัญญา (PO)	%	ผลการเบิกจ่าย	%	คงเหลือ	%
70	สพป.ยโสธร เขต 1 อำเภอเมืองยโสธร	3,338,116.00	9,767.00	0.29	1,436,594.09	43.04	1,901,521.91	56.96
71	สพป.ยะลา เขต 2 อำเภอบันนังสตา	11,185,512.00	20,000.00	0.18	4,804,273.02	42.95	6,381,238.98	57.05
72	สพป.ศรีสะเกษ เขต 2 อำเภออุทุมพรพิสัย	4,483,630.00	151,000.00	3.37	1,918,265.34	42.78	2,565,364.66	57.22
73	สพป.สุพรรณบุรี เขต 2 อำเภออู่ทอง	3,356,340.00	-	-	1,435,900.61	42.78	1,920,439.39	57.22
74	สพป.ราชบุรี เขต 1 อำเภอเมืองราชบุรี	3,397,986.00	92,450.00	2.72	1,452,942.80	42.76	1,945,043.20	57.24
75	สพป.ประจวบคีรีขันธ์ เขต 1 อำเภอเมืองประจวบคีรีขันธ์	3,868,440.00	-	-	1,653,659.61	42.75	2,214,780.39	57.25
76	สพป.พังงา อำเภอเมืองพังงา	3,243,900.00	-	-	1,385,049.38	42.70	1,858,850.62	57.30
77	สพป.ขอนแก่น เขต 1 อำเภอเมืองขอนแก่น	3,295,400.00	12,140.00	0.37	1,404,591.03	42.62	1,890,808.97	57.38
78	สพป.เชียงใหม่ เขต 2 อำเภอแมริม	3,784,350.00	5,500.00	0.15	1,604,913.25	42.41	2,179,436.75	57.59
79	สพป.ปทุมธานี เขต 2 อำเภอลำลูกกา	3,044,300.00	12,600.00	0.41	1,290,082.68	42.38	1,754,217.32	57.62
80	สพป.มหาสารคาม เขต 3 อำเภอโกสุมพิสัย	3,370,900.00	-	-	1,428,038.81	42.36	1,942,861.19	57.64
81	สพป.นครนายก อำเภอเมืองนครนายก	2,892,100.00	-	-	1,218,066.37	42.12	1,674,033.63	57.88
82	สพป.ฉะเชิงเทรา เขต 1 อำเภอเมืองฉะเชิงเทรา	2,574,900.00	-	-	1,080,223.46	41.95	1,494,676.54	58.05
83	สพป.เพชรบูรณ์ เขต 3 อำเภอบึงสามพัน	3,349,050.00	267,666.70	7.99	1,399,591.75	41.79	1,949,458.25	58.21
84	สพป.นครราชสีมา เขต 3 อำเภอครบุรี	4,603,200.00	49,500.00	1.08	1,906,359.72	41.41	2,696,840.28	58.59
85	สพป.ชัยนาท อำเภอเมืองชัยนาท	3,548,900.00	-	-	1,466,845.39	41.33	2,082,054.61	58.67
86	สพป.เชียงใหม่ เขต 5 อำเภอฮอด	3,814,600.00	-	-	1,574,263.87	41.27	2,240,336.13	58.73
87	สพป.ราชบุรี เขต 2 อำเภอโพธาราม	3,170,900.00	216,297.00	6.82	1,300,728.44	41.02	1,870,171.56	58.98
88	สพป.ชุมพร เขต 2 อำเภอหลังสวน	4,478,525.00	26,750.00	0.60	1,834,978.96	40.97	2,643,546.04	59.03
89	สพป.กาญจนบุรี เขต 3 อำเภอทองผาภูมิ	3,423,180.00	45,000.00	1.31	1,401,085.84	40.93	2,022,094.16	59.07
90	สพป.เลย เขต 2 อำเภอวังสะพุง	3,356,550.00	7,089.00	0.21	1,371,058.92	40.85	1,985,491.08	59.15
91	สพป.นครราชสีมา เขต 4 อำเภอสีคิ้ว	4,729,950.00	-	-	1,931,077.07	40.83	2,798,872.93	59.17
92	สพป.นครศรีธรรมราช เขต 1 อำเภอเมืองนครศรีธรรมราช	4,753,500.00	46,845.00	0.99	1,934,771.99	40.70	2,818,728.01	59.30
93	สพป.สกลนคร เขต 1 อำเภอเมืองสกลนคร	3,995,400.00	-	-	1,613,710.50	40.39	2,381,689.50	59.61
94	สพป.กาญจนบุรี เขต 4 อำเภอบ่อพลอย	2,644,200.00	-	-	1,061,195.23	40.13	1,583,004.77	59.87

ลำดับ	หน่วยงาน	งบป.ที่ได้รับ	ผูกพันสัญญา (PO)	%	ผลการเบิกจ่าย	%	คงเหลือ	%
95	สพป.สุพรรณบุรี เขต 1 อำเภอเมืองสุพรรณบุรี	3,734,800.00	-	-	1,494,122.31	40.01	2,240,677.69	59.99
96	สพป.อ่างทอง อำเภอเมืองอ่างทอง	4,371,062.00	540,250.00	12.36	1,731,720.82	39.62	2,639,341.18	60.38
97	สพป.จันทบุรี เขต 1 อำเภอเมืองจันทบุรี	3,019,400.00	216,608.50	7.17	1,195,667.29	39.60	1,823,732.71	60.40
98	สพป.สุรินทร์ เขต 2 อำเภอรัตนบุรี	3,341,900.00	-	-	1,322,848.12	39.58	2,019,051.88	60.42
99	สพป.พะเยา เขต 1 อำเภอเมืองพะเยา	2,636,289.00	-	-	1,025,983.72	38.92	1,610,305.28	61.08
100	สพป.ระยอง เขต 1 อำเภอเมืองระยอง	2,998,456.00	81,195.81	2.71	1,165,287.49	38.86	1,833,168.51	61.14
101	สพป.สมุทรสาคร อำเภอเมืองสมุทรสาคร	3,271,454.00	-	-	1,270,345.43	38.83	2,001,108.57	61.17
102	สพป.เชียงใหม่ เขต 4 อำเภอสันป่าตอง	3,451,500.00	-	-	1,338,399.25	38.78	2,113,100.75	61.22
103	สพป.ชุมพร เขต 1 อำเภอเมืองชุมพร	3,557,720.00	-	-	1,378,320.38	38.74	2,179,399.62	61.26
104	สพป.กาฬสินธุ์ เขต 2 อำเภอห้วยเม็ก	3,518,818.00	19,800.00	0.56	1,357,716.96	38.58	2,161,101.04	61.42
105	สพป.ศรีสะเกษ เขต 1 อำเภอเมืองศรีสะเกษ	4,761,400.00	6,800.00	0.14	1,836,690.12	38.57	2,924,709.88	61.43
106	สพป.สมุทรปราการ เขต 2 อำเภอบางพลี	3,295,744.00	-	-	1,262,763.36	38.31	2,032,980.64	61.69
107	สพป.พิจิตร เขต 1 อำเภอเมืองพิจิตร	2,732,800.00	-	-	1,034,054.85	37.84	1,698,745.15	62.16
108	สพป.นครพนม เขต 2 อำเภอศรีสงคราม	3,837,440.00	-	-	1,450,551.76	37.80	2,386,888.24	62.20
109	สพป.นครพนม เขต 1 อำเภอเมืองนครพนม	4,376,100.00	-	-	1,644,230.79	37.57	2,731,869.21	62.43
110	สพป.สุราษฎร์ธานี เขต 3 อำเภอเวียงสระ	3,376,800.00	15,930.00	0.47	1,253,863.47	37.13	2,122,936.53	62.87
111	สพป.ยะลา เขต 3 อำเภอเบตง	5,742,900.00	60,856.00	1.06	2,125,974.76	37.02	3,616,925.24	62.98
112	สพป.ลำพูน เขต 1 อำเภอเมืองลำพูน	2,873,900.00	35,700.00	1.24	1,063,867.18	37.02	1,810,032.82	62.98
113	สพป.นครราชสีมา เขต 7 อำเภอชุมพวง	3,672,900.00	-	-	1,355,174.63	36.90	2,317,725.37	63.10
114	สพป.แพร่ เขต 2 อำเภอลอง	2,856,320.00	-	-	1,053,812.45	36.89	1,802,507.55	63.11
115	สพป.บุรีรัมย์ เขต 1 อำเภอเมืองบุรีรัมย์	4,089,400.00	59,983.00	1.47	1,507,109.85	36.85	2,582,290.15	63.15
116	สพป.ระยอง เขต 2 อำเภอแกลง	3,608,537.00	72,778.98	2.02	1,324,456.06	36.70	2,284,080.94	63.30
117	สพป.ประจวบคีรีขันธ์ เขต 2 อำเภอปราณบุรี	3,200,700.00	-	-	1,170,473.90	36.57	2,030,226.10	63.43
118	สพป.ปทุมธานี เขต 1 อำเภอเมืองปทุมธานี	3,522,200.00	-	-	1,287,469.63	36.55	2,234,730.37	63.45
119	สพป.นครราชสีมา เขต 5 อำเภอด่านขุนทด	4,521,200.00	91,800.00	2.03	1,651,803.65	36.53	2,869,396.35	63.47

ลำดับ	หน่วยงาน	งปม.ที่ได้รับ	ผูกพันสัญญา (PO)	%	ผลการเบิกจ่าย	%	คงเหลือ	%
120	สพป.แพร่ เขต 1 อำเภอเมืองแพร่	3,072,344.00	-	-	1,113,937.45	36.26	1,958,406.55	63.74
121	สพป.ฉะเชิงเทรา เขต 2 อำเภอพนมสารคาม	3,449,774.00	60,874.05	1.76	1,246,139.27	36.12	2,203,634.73	63.88
122	สพป.อุตรดิตถ์ เขต 2 อำเภอน้ำปาด	2,395,580.00	-	-	864,061.96	36.07	1,531,518.04	63.93
123	สพป.นนทบุรี เขต 2 อำเภอบางใหญ่	3,525,506.00	-	-	1,263,045.70	35.83	2,262,460.30	64.17
124	สพป.พะเยา เขต 2 อำเภอจุน	3,320,550.00	-	-	1,187,701.64	35.77	2,132,848.36	64.23
125	สพป.กำแพงเพชร เขต 2 อำเภอคลองขลุง	3,693,500.00	-	-	1,320,731.59	35.76	2,372,768.41	64.24
126	สพป.เชียงราย เขต 3 อำเภอแม่จัน	3,396,440.00	-	-	1,213,982.76	35.74	2,182,457.24	64.26
127	สพป.บุรีรัมย์ เขต 4 อำเภอพุทไธสง	3,722,400.00	-	-	1,323,401.42	35.55	2,398,998.58	64.45
128	สพป.ตาก เขต 1 อำเภอเมืองตาก	2,639,200.00	5,350.00	0.20	937,591.44	35.53	1,701,608.56	64.47
129	สพป.อุดรธานี เขต 1 อำเภอเมืองอุดรธานี	3,256,350.00	-	-	1,155,203.24	35.48	2,101,146.76	64.52
130	สพป.เพชรบูรณ์ เขต 1 อำเภอเมืองเพชรบูรณ์	2,819,416.00	-	-	999,377.72	35.45	1,820,038.28	64.55
131	สพป.พระนครศรีอยุธยา เขต 1 อำเภอเมืองพระนครศรีอยุธยา	3,903,410.00	-	-	1,380,426.14	35.36	2,522,983.86	64.64
132	สพป.พัทลุง เขต 2 อำเภอตะโหมด	3,602,400.00	-	-	1,271,208.19	35.29	2,331,191.81	64.71
133	สพป.ลำปาง เขต 2 อำเภอเกาะคา	2,708,900.00	-	-	954,848.95	35.25	1,754,051.05	64.75
134	สพป.เชียงใหม่ เขต 6 อำเภอจอมทอง	3,439,590.00	-	-	1,211,324.35	35.22	2,228,265.65	64.78
135	สพป.สงขลา เขต 1 อำเภอเมืองสงขลา	5,840,117.00	-	-	2,054,155.75	35.17	3,785,961.25	64.83
136	สพป.ศรีสะเกษ เขต 4 อำเภอกันทรลักษ์	4,250,068.00	19,250.00	0.45	1,493,986.71	35.15	2,756,081.29	64.85
137	สพป.พัทลุง เขต 1 อำเภอเมืองพัทลุง	3,532,600.00	85,015.72	2.41	1,229,976.89	34.82	2,302,623.11	65.18
138	สพป.ชัยภูมิ เขต 2 อำเภอภูเขียว	3,434,488.00	-	-	1,192,576.47	34.72	2,241,911.53	65.28
139	สพป.พิจิตร เขต 2 อำเภอตะพานหิน (เดิม)	3,514,300.00	-	-	1,214,093.17	34.55	2,300,206.83	65.45
140	สพป.ตรัง เขต 2 อำเภอห้วยยอด	3,736,200.00	62,053.85	1.66	1,289,257.82	34.51	2,446,942.18	65.49
141	สพป.กาญจนบุรี เขต 1 อำเภอเมืองกาญจนบุรี	3,336,528.00	-	-	1,151,314.05	34.51	2,185,213.95	65.49
142	สพป.สมุทรสงคราม อำเภอเมืองสมุทรสงคราม	2,797,390.00	-	-	962,198.16	34.40	1,835,191.84	65.60
143	สพป.เพชรบูรณ์ เขต 2 อำเภอหล่มสัก	2,964,506.00	-	-	1,016,835.73	34.30	1,947,670.27	65.70
144	สพป.อุทัยธานี เขต 1 อำเภอเมืองอุทัยธานี	3,063,998.00	16,000.00	0.52	1,047,720.28	34.19	2,016,277.72	65.81

ลำดับ	หน่วยงาน	งปม.ที่ได้รับ	ผูกพันสัญญา (PO)	%	ผลการเบิกจ่าย	%	คงเหลือ	%
145	สพป.ตรัง เขต 1 อำเภอเมืองตรัง	3,826,880.00	18,400.00	0.48	1,305,848.32	34.12	2,521,031.68	65.88
146	สพป.นครศรีธรรมราช เขต 4 อำเภอท่าศาลา	4,882,946.00	12,000.00	0.25	1,663,578.90	34.07	3,219,367.10	65.93
147	สพป.อุทัยธานี เขต 2 อำเภอเมืองหนองฉาง	3,390,800.00	12,350.00	0.36	1,151,489.35	33.96	2,239,310.65	66.04
148	สพป.สุโขทัย เขต 2 อำเภอสวรรคโลก	3,458,050.00	343,100.00	9.92	1,173,818.82	33.94	2,284,231.18	66.06
149	สพป.เชียงใหม่ เขต 3 อำเภอฝาง	5,967,840.00	-	-	2,023,851.78	33.91	3,943,988.22	66.09
150	สพป.ขอนแก่น เขต 4 อำเภอน้ำพอง	3,873,050.00	-	-	1,311,096.39	33.85	2,561,953.61	66.15
151	สพป.พิษณุโลก เขต 1 อำเภอเมืองพิษณุโลก	3,874,106.00	-	-	1,310,019.29	33.81	2,564,086.71	66.19
152	สพป.ปราจีนบุรี เขต 1 อำเภอเมืองปราจีนบุรี	3,660,220.00	-	-	1,229,862.26	33.60	2,430,357.74	66.40
153	สพป.สตูล อำเภอเมืองสตูล	4,617,000.00	19,243.95	0.42	1,550,110.52	33.57	3,066,889.48	66.43
154	สพป.ลำปาง เขต 3 อำเภอแจ้ห่ม	2,523,750.00	33,749.00	1.34	844,989.99	33.48	1,678,760.01	66.52
155	สพป.นครสวรรค์ เขต 1 อำเภอเมืองนครสวรรค์	4,481,100.00	-	-	1,495,699.37	33.38	2,985,400.63	66.62
156	สพป.ภูเก็ต อำเภอเมืองภูเก็ต	3,265,950.00	-	-	1,085,786.38	33.25	2,180,163.62	66.75
157	สพป.ชลบุรี เขต 3 อำเภอบางละมุง	3,353,278.00	5,402.43	0.16	1,110,452.16	33.12	2,242,825.84	66.88
158	สพป.นครปฐม เขต 2 อำเภอนครชัยศรี	3,142,522.00	-	-	1,022,465.17	32.54	2,120,056.83	67.46
159	สพป.อุบลราชธานี เขต 4 อำเภอวารินชำราบ	3,911,900.00	-	-	1,259,548.79	32.20	2,652,351.21	67.80
160	สพป.สงขลา เขต 2 อำเภอหาดใหญ่	4,251,508.00	80,353.56	1.89	1,364,517.07	32.09	2,886,990.93	67.91
161	สพป.บึงกาฬ อำเภอเมืองบึงกาฬ	4,984,350.00	-	-	1,594,052.09	31.98	3,390,297.91	68.02
162	สพป.เพชรบุรี เขต 2 อำเภอท่ายาง	3,432,200.00	-	-	1,097,447.40	31.98	2,334,752.60	68.02
163	สพป.มุกดาหาร อำเภอเมืองมุกดาหาร	4,436,900.00	-	-	1,411,637.52	31.82	3,025,262.48	68.18
164	สพป.กำแพงเพชร เขต 1 อำเภอเมืองกำแพงเพชร	3,798,240.00	-	-	1,200,445.24	31.61	2,597,794.76	68.39
165	สพป. กทม. เขตราชเทวี	3,117,400.00	299,700.00	9.61	982,218.94	31.51	2,135,181.06	68.49
166	สพป.ลำพูน เขต 2 อำเภอบ้านโฮ้ง	3,247,178.00	61,720.00	1.90	1,019,385.98	31.39	2,227,792.02	68.61
167	สพป.บุรีรัมย์ เขต 3 อำเภอนางรอง	5,861,280.00	-	-	1,836,489.41	31.33	4,024,790.59	68.67
168	สพป.ลพบุรี เขต 1 อำเภอเมืองลพบุรี	2,967,710.00	-	-	923,432.94	31.12	2,044,277.06	68.88
169	สพป.พิษณุโลก เขต 3 อำเภอวัดโบสถ์	5,613,100.00	-	-	1,707,863.88	30.43	3,905,236.12	69.57

ลำดับ	หน่วยงาน	งปม.ที่ได้รับ	ผูกพันสัญญา (PO)	%	ผลการเบิกจ่าย	%	คงเหลือ	%
170	สพป.เพชรบุรี เขต 1 อำเภอเมืองเพชรบุรี	2,748,500.00	53,960.00	1.96	834,933.32	30.38	1,913,566.68	69.62
171	สพป.เชียงใหม่ เขต 1 อำเภอเมืองเชียงใหม่	3,208,170.00	-	-	972,491.47	30.31	2,235,678.53	69.69
172	สพป.สุรินทร์ เขต 1 อำเภอเมืองสุรินทร์	3,571,180.00	-	-	1,057,110.16	29.60	2,514,069.84	70.40
173	สพป.พิษณุโลก เขต 2 อำเภอวังทอง	4,206,600.00	-	-	1,217,956.80	28.95	2,988,643.20	71.05
174	สพป.สมุทรปราการ เขต 1 อำเภอเมืองสมุทรปราการ	4,777,022.00	-	-	1,373,820.14	28.76	3,403,201.86	71.24
175	สพป.อุบลราชธานี เขต 5 อำเภอเดชอุดม	3,932,150.00	1,377.00	0.04	1,128,011.46	28.69	2,804,138.54	71.31
176	สพป.นครราชสีมา เขต 1 อำเภอเมืองนครราชสีมา	3,076,900.00	-	-	881,802.43	28.66	2,195,097.57	71.34
177	สพป.อุดรธานี เขต 4 อำเภอบ้านผือ	4,177,659.00	34,000.00	0.81	1,175,751.17	28.14	3,001,907.83	71.86
178	สพป.น่าน เขต 2 อำเภอปัว	3,081,600.00	38,501.00	1.25	856,691.17	27.80	2,224,908.83	72.20
179	สพป.สระแก้ว เขต 2 อำเภออรัญประเทศ	3,132,910.00	-	-	870,861.11	27.80	2,262,048.89	72.20
180	สพป.ลำปาง เขต 1 อำเภอเมืองลำปาง	2,933,000.00	45,000.00	1.53	790,475.52	26.95	2,142,524.48	73.05
181	สพป.ร้อยเอ็ด เขต 3 อำเภอโพนทอง	3,686,934.00	4,125.00	0.11	978,211.75	26.53	2,708,722.25	73.47
182	สพป.ตาก เขต 2 อำเภอแม่สอด	4,223,055.00	-	-	971,562.12	23.01	3,251,492.88	76.99
183	สพป.ตราด อำเภอเมืองตราด	3,390,500.00	-	-	723,284.46	21.33	2,667,215.54	78.67
รวม		753,535,935.00	5,586,603.80	0.74	313,015,743.09	41.54	434,933,588.11	57.72
สำนักงานเขตพื้นที่การศึกษามัธยมศึกษา								
1	สพม.สุรินทร์	3,978,124.00	-	-	2,226,437.36	55.97	1,751,686.64	44.03
2	สพม.เชียงใหม่	3,897,909.00	6,500.00	0.17	2,060,475.61	52.86	1,837,433.39	47.14
3	สพม.กรุงเทพมหานคร เขต 1	7,099,990.00	-	-	3,627,780.68	51.10	3,472,209.32	48.90
4	สพม.อุบลราชธานี อำนาจเจริญ	6,438,610.00	-	-	3,288,415.63	51.07	3,150,194.37	48.93
5	สพม.อุดรธานี	3,347,850.00	-	-	1,643,056.97	49.08	1,704,793.03	50.92
6	สพม.สกลนคร	5,303,804.00	-	-	2,590,891.50	48.85	2,712,912.50	51.15
7	สพม.ตรัง กระบี่	3,767,350.00	-	-	1,805,958.88	47.94	1,961,391.12	52.06
8	สพม.นครสวรรค์	3,195,556.00	-	-	1,482,876.05	46.40	1,712,679.95	53.60
9	สพม.พังงา ภูเก็ต ระนอง	2,944,400.00	-	-	1,351,037.68	45.88	1,593,362.32	54.12



ลำดับ	หน่วยงาน	งปม.ที่ได้รับ	ผูกพันสัญญา (PO)	%	ผลการเบิกจ่าย	%	คงเหลือ	%
10	สพม.เพชรบูรณ์	3,357,550.00	-	-	1,484,055.19	44.20	1,873,494.81	55.80
11	สพม.ชลบุรี ระยอง	3,892,325.00	-	-	1,703,004.65	43.75	2,189,320.35	56.25
12	สพม.ยะลา	4,348,850.00	-	-	1,884,704.52	43.34	2,464,145.48	56.66
13	สพม.มุกดาหาร	3,159,150.00	-	-	1,367,685.57	43.29	1,791,464.43	56.71
14	สพม.นราธิวาส	5,645,550.00	119,184.00	2.11	2,433,373.47	43.10	3,212,176.53	56.90
15	สพม.ลำปาง ลำพูน	3,932,994.00	-	-	1,686,246.58	42.87	2,246,747.42	57.13
16	สพม.กรุงเทพมหานคร เขต 2	4,644,065.00	-	-	1,983,450.18	42.71	2,660,614.82	57.29
17	สพม.บุรีรัมย์	5,425,550.00	-	-	2,307,729.57	42.53	3,117,820.43	57.47
18	สพม.สุราษฎร์ธานี ชุมพร	4,836,630.00	-	-	2,034,383.38	42.06	2,802,246.62	57.94
19	สพม.ชัยภูมิ	4,445,100.00	-	-	1,839,383.56	41.38	2,605,716.44	58.62
20	สพม.ปัตตานี	4,818,840.00	47,080.00	0.98	1,975,094.02	40.99	2,843,745.98	59.01
21	สพม.นครราชสีมา	3,907,840.00	-	-	1,540,204.00	39.41	2,367,636.00	60.59
22	สพม.กาฬสินธุ์	4,008,324.00	23,327.50	0.58	1,575,560.03	39.31	2,432,763.97	60.69
23	สพม.เลย หนองบัวลำภู	4,046,510.00	-	-	1,568,014.67	38.75	2,478,495.33	61.25
24	สพม.ปราจีนบุรี นครนายก	3,080,475.00	-	-	1,135,957.28	36.88	1,944,517.72	63.12
25	สพม.พระนครศรีอยุธยา	3,673,598.00	-	-	1,346,941.15	36.67	2,326,656.85	63.33
26	สพม.ศรีสะเกษ ยโสธร	4,837,680.00	-	-	1,766,525.72	36.52	3,071,154.28	63.48
27	สพม.พิจิตร	2,898,170.00	36,500.00	1.26	1,056,274.92	36.45	1,841,895.08	63.55
28	สพม.ขอนแก่น	5,482,390.00	-	-	1,976,742.50	36.06	3,505,647.50	63.94
29	สพม.พิษณุโลก อุตรดิตถ์	4,077,650.00	-	-	1,463,295.84	35.89	2,614,354.16	64.11
30	สพม.นครพนม	3,811,268.00	-	-	1,356,116.90	35.58	2,455,151.10	64.42
31	สพม.ปทุมธานี	3,254,550.00	26,045.92	0.80	1,155,893.08	35.52	2,098,656.92	64.48
32	สพม.ประจวบคีรีขันธ์	2,549,200.00	33,000.00	1.29	899,988.48	35.30	1,649,211.52	64.70
33	สพม.เพชรบุรี	2,962,200.00	-	-	1,042,568.39	35.20	1,919,631.61	64.80
34	สพม.นนทบุรี	3,163,200.00	-	-	1,102,705.08	34.86	2,060,494.92	65.14

ลำดับ	หน่วยงาน	งปม.ที่ได้รับ	ผูกพันสัญญา (PO)	%	ผลการเบิกจ่าย	%	คงเหลือ	%
35	สพม.หนองคาย	3,548,950.00	-	-	1,235,477.02	34.81	2,313,472.98	65.19
36	สพม.แพร่	2,956,650.00	-	-	1,028,615.86	34.79	1,928,034.14	65.21
37	สพม.มหาสารคาม	3,623,550.00	-	-	1,254,460.98	34.62	2,369,089.02	65.38
38	สพม.ลพบุรี	2,577,050.00	-	-	886,117.59	34.38	1,690,932.41	65.62
39	สพม.ร้อยเอ็ด	3,909,010.00	26,772.00	0.68	1,296,063.76	33.16	2,612,946.24	66.84
40	สพม.สุโขทัย	3,175,803.00	-	-	1,033,907.83	32.56	2,141,895.17	67.44
41	สพม.จันทบุรี ตราด	3,146,282.00	7,110.00	0.23	1,016,004.69	32.29	2,130,277.31	67.71
42	สพม.สิงห์บุรี อ่างทอง	3,883,938.00	-	-	1,227,184.87	31.60	2,656,753.13	68.40
43	สพม.เขียงราย	4,303,691.00	7,270.00	0.17	1,331,084.72	30.93	2,972,606.28	69.07
44	สพม.สงขลา สตูล	6,960,230.00	78,300.00	1.12	2,075,578.87	29.82	4,884,651.13	70.18
45	สพม.น่าน	3,219,780.00	33,000.00	1.02	934,981.19	29.04	2,284,798.81	70.96
46	สพม.อุทัยธานี ชัยนาท	3,322,900.00	-	-	949,436.32	28.57	2,373,463.68	71.43
47	สพม.กำแพงเพชร	2,814,890.00	-	-	803,699.67	28.55	2,011,190.33	71.45
48	สพม.ฉะเชิงเทรา	3,076,200.00	82,475.60	2.68	876,845.05	28.50	2,199,354.95	71.50
49	สพม.พะเยา	3,640,450.00	20,600.00	0.57	1,023,580.01	28.12	2,616,869.99	71.88
50	สพม.ราชบุรี	2,717,050.00	-	-	758,695.39	27.92	1,958,354.61	72.08
51	สพม.บึงกาฬ	3,538,850.00	-	-	954,977.27	26.99	2,583,872.73	73.01
52	สพม.สมุทรปราการ	3,673,710.00	-	-	966,177.71	26.30	2,707,532.29	73.70
53	สพม.พัทลุง	2,872,100.00	-	-	689,942.14	24.02	2,182,157.86	75.98
54	สพม.สุพรรณบุรี	3,450,600.00	292,034.75	8.46	806,107.05	23.36	2,644,492.95	76.64
55	สพม.สระบุรี	2,582,500.00	-	-	602,003.73	23.31	1,980,496.27	76.69
56	สพม.แม่ฮ่องสอน	2,525,632.00	-	-	559,381.47	22.15	1,966,250.53	77.85
57	สพม.สมุทรสาคร สมุทรสงคราม	2,916,800.00	13,000.00	0.45	613,932.44	21.05	2,302,867.56	78.95
58	สพม.นครศรีธรรมราช	7,626,881.00	32,100.00	0.42	1,605,208.56	21.05	6,021,672.44	78.95
59	สพม.กาญจนบุรี	2,927,708.00	180,000.00	6.15	614,672.95	21.00	2,313,035.05	79.00

ลำดับ	หน่วยงาน	งปม.ที่ได้รับ	ผูกพันสัญญา (PO)	%	ผลการเบิกจ่าย	%	คงเหลือ	%
60	สพม.ตาก	4,377,529.00	98,218.00	2.24	898,089.84	20.52	3,479,439.16	79.48
61	สพม.สระแก้ว	2,872,200.00	139,460.00	4.86	560,925.62	19.53	2,311,274.38	80.47
62	สพม.นครปฐม	4,284,450.00	-	-	753,041.04	17.58	3,531,408.96	82.42
	รวม	240,758,636.00	1,301,977.77	0.54	87,119,022.73	36.19	152,337,635.50	63.27
<b>ศูนย์การศึกษาพิเศษ</b>								
1	ศูนย์การศึกษาพิเศษ ประจำจังหวัดนครพนม	572,750.00	-	-	332,125.19	57.99	240,624.81	42.01
2	ศูนย์การศึกษาพิเศษ เขตการศึกษา 5 (จังหวัดสุพรรณบุรี)	784,500.00	-	-	416,029.50	53.03	368,470.50	46.97
3	ศูนย์การศึกษาพิเศษ ประจำจังหวัดนนทบุรี	738,850.00	-	-	361,378.16	48.91	377,471.84	51.09
4	ศูนย์การศึกษาพิเศษ ประจำจังหวัดจันทบุรี	626,250.00	-	-	293,145.31	46.81	333,104.69	53.19
5	ศูนย์การศึกษาพิเศษ ประจำจังหวัดปทุมธานี	508,450.00	-	-	236,570.84	46.53	271,879.16	53.47
6	ศูนย์การศึกษาพิเศษ ประจำจังหวัดสระบุรี	620,650.00	-	-	259,647.48	41.83	361,002.52	58.17
7	ศูนย์การศึกษาพิเศษ ประจำจังหวัดเชียงราย	844,050.00	-	-	350,161.59	41.49	493,888.41	58.51
8	ศูนย์การศึกษาพิเศษ ประจำจังหวัดเพชรบุรี	557,650.00	-	-	211,800.52	37.98	345,849.48	62.02
9	ศูนย์การศึกษาพิเศษ เขตการศึกษา 6 (จังหวัดลพบุรี)	889,100.00	8,000.00	0.90	335,702.54	37.76	553,397.46	62.24
10	ศูนย์การศึกษาพิเศษ ประจำจังหวัดเลย	614,150.00	16,680.00	2.72	227,680.42	37.07	386,469.58	62.93
11	ศูนย์การศึกษาพิเศษ ประจำจังหวัดมหาสารคาม	803,650.00	-	-	295,412.89	36.76	508,237.11	63.24
12	ศูนย์การศึกษาพิเศษ ประจำจังหวัดลำปาง	663,050.00	25,947.50	3.91	239,948.68	36.19	423,101.32	63.81
13	ศูนย์การศึกษาพิเศษ ประจำจังหวัดปราจีนบุรี	594,250.00	-	-	212,272.03	35.72	381,977.97	64.28
14	ศูนย์การศึกษาพิเศษ ประจำจังหวัดนครสวรรค์	719,450.00	-	-	251,517.98	34.96	467,932.02	65.04
15	ศูนย์การศึกษาพิเศษ ประจำจังหวัดสิงห์บุรี	431,050.00	19,099.50	4.43	148,303.77	34.41	282,746.23	65.59
16	ศูนย์การศึกษาพิเศษ ประจำจังหวัดปัตตานี	1,310,350.00	57,300.00	4.37	440,597.70	33.62	869,752.30	66.38
17	ศูนย์การศึกษาพิเศษ ประจำจังหวัดชัยนาท	1,040,250.00	-	-	338,434.44	32.53	701,815.56	67.47
18	ศูนย์การศึกษาพิเศษ ประจำจังหวัดศรีสะเกษ	1,200,150.00	-	-	387,255.90	32.27	812,894.10	67.73
19	ศูนย์การศึกษาพิเศษ ประจำจังหวัดแพร่	501,950.00	-	-	153,201.03	30.52	348,748.97	69.48
20	ศูนย์การศึกษาพิเศษ ประจำจังหวัดกาฬสินธุ์	1,055,250.00	-	-	314,723.02	29.82	740,526.98	70.18

ลำดับ	หน่วยงาน	งปม.ที่ได้รับ	ผูกพันสัญญา (PO)	%	ผลการเบิกจ่าย	%	คงเหลือ	%
21	ศูนย์การศึกษาพิเศษ ประจำจังหวัดสุโขทัย	681,050.00	10,000.00	1.47	186,774.06	27.42	494,275.94	72.58
22	ศูนย์การศึกษาพิเศษ เขตการศึกษา 8 (จังหวัดเชียงใหม่)	1,423,160.00	25,000.00	1.76	379,646.39	26.68	1,043,513.61	73.32
23	ศูนย์การศึกษาพิเศษ ประจำจังหวัดเพชรบูรณ์	687,350.00	6,100.00	0.89	181,349.28	26.38	506,000.72	73.62
24	ศูนย์การศึกษาพิเศษ ประจำจังหวัดน่าน	596,250.00	-	-	156,591.52	26.26	439,658.48	73.74
25	ศูนย์การศึกษาพิเศษ ประจำจังหวัดอุดรธานี	1,117,650.00	11,600.00	1.04	293,514.21	26.26	824,135.79	73.74
26	ศูนย์การศึกษาพิเศษ ประจำจังหวัดยโสธร	515,150.00	-	-	134,524.75	26.11	380,625.25	73.89
27	ศูนย์การศึกษาพิเศษ เขตการศึกษา 7 (จังหวัดพิษณุโลก)	797,300.00	-	-	206,575.75	25.91	590,724.25	74.09
28	ศูนย์การศึกษาพิเศษ ประจำจังหวัดอุดรดิตถ์	593,250.00	-	-	151,101.69	25.47	442,148.31	74.53
29	ศูนย์การศึกษาพิเศษ เขตการศึกษา 9 (จังหวัดขอนแก่น)	1,291,300.00	-	-	317,322.22	24.57	973,977.78	75.43
30	ศูนย์การศึกษาพิเศษ ประจำจังหวัดพิจิตร	586,250.00	-	-	143,724.24	24.52	442,525.76	75.48
31	ศูนย์การศึกษาพิเศษ ประจำจังหวัดสุราษฎร์ธานี	685,950.00	-	-	167,394.18	24.40	518,555.82	75.60
32	ศูนย์การศึกษาพิเศษ ประจำจังหวัดมุกดาหาร	521,250.00	56,820.00	10.90	125,865.26	24.15	395,384.74	75.85
33	ศูนย์การศึกษาพิเศษ ประจำจังหวัดนราธิวาส	1,206,950.00	-	-	290,494.24	24.07	916,455.76	75.93
34	ศูนย์การศึกษาพิเศษ เขตการศึกษา 4 (จังหวัดตรัง)	682,310.00	12,200.00	1.79	163,615.79	23.98	518,694.21	76.02
35	ศูนย์การศึกษาพิเศษ ประจำจังหวัดกำแพงเพชร	679,150.00	-	-	159,935.09	23.55	519,214.91	76.45
36	ศูนย์การศึกษาพิเศษ เขตการศึกษา 11 (จังหวัดนครราชสีมา)	1,685,900.00	-	-	395,432.43	23.46	1,290,467.57	76.54
37	ศูนย์การศึกษาพิเศษ ประจำจังหวัดกาญจนบุรี	673,350.00	-	-	154,564.89	22.95	518,785.11	77.05
38	ศูนย์การศึกษาพิเศษ เขตการศึกษา 1 (จังหวัดนครปฐม)	798,650.00	-	-	182,431.52	22.84	616,218.48	77.16
39	ศูนย์การศึกษาพิเศษ ประจำจังหวัดตราด	466,450.00	-	-	103,867.54	22.27	362,582.46	77.73
40	ศูนย์การศึกษาพิเศษ ประจำจังหวัดลำพูน	608,250.00	-	-	133,171.24	21.89	475,078.76	78.11
41	ศูนย์การศึกษาพิเศษ ประจำจังหวัดราชบุรี	567,650.00	-	-	116,528.38	20.53	451,121.62	79.47
42	ศูนย์การศึกษาพิเศษ ประจำจังหวัดระนอง	503,350.00	-	-	103,125.54	20.49	400,224.46	79.51
43	ศูนย์การศึกษาพิเศษ เขตการศึกษา 3 (จังหวัดสงขลา)	1,546,750.00	63,417.90	4.10	316,663.43	20.47	1,230,086.57	79.53
44	ศูนย์การศึกษาพิเศษ ประจำจังหวัดพระนครศรีอยุธยา	859,350.00	-	-	175,303.11	20.40	684,046.89	79.60
45	ศูนย์การศึกษาพิเศษ เขตการศึกษา 10 (จังหวัดอุบลราชธานี)	1,377,200.00	-	-	262,711.41	19.08	1,114,488.59	80.92

ลำดับ	หน่วยงาน	งบม.ที่ได้รับ	ผูกพันสัญญา (PO)	%	ผลการเบิกจ่าย	%	คงเหลือ	%
46	ศูนย์การศึกษาพิเศษ ประจำจังหวัดประจวบคีรีขันธ์	609,350.00	-	-	112,510.60	18.46	496,839.40	81.54
47	ศูนย์การศึกษาพิเศษ ประจำจังหวัดชัยภูมิ	681,050.00	-	-	124,420.92	18.27	556,629.08	81.73
48	ศูนย์การศึกษาพิเศษประจำจังหวัดบึงกาฬ	593,850.00	-	-	108,030.84	18.19	485,819.16	81.81
49	ศูนย์การศึกษาพิเศษ ประจำจังหวัดสตูล	665,650.00	22,428.00	3.37	119,190.68	17.91	546,459.32	82.09
50	ศูนย์การศึกษาพิเศษ เขตการศึกษา 12 (จังหวัดชลบุรี)	1,454,600.00	-	-	257,433.44	17.70	1,197,166.56	82.30
51	ศูนย์การศึกษาพิเศษ ประจำจังหวัดอำนาจเจริญ	523,650.00	-	-	89,100.29	17.02	434,549.71	82.98
52	ศูนย์การศึกษาพิเศษ ประจำจังหวัดสมุทรสงคราม	463,150.00	19,600.00	4.23	78,343.70	16.92	384,806.30	83.08
53	ศูนย์การศึกษาพิเศษ ประจำจังหวัดหนองบัวลำภู	559,250.00	-	-	93,428.75	16.71	465,821.25	83.29
54	ศูนย์การศึกษาพิเศษ ประจำจังหวัดกระบี่	598,350.00	-	-	98,379.70	16.44	499,970.30	83.56
55	ศูนย์การศึกษาพิเศษ ประจำจังหวัดชุมพร	601,750.00	-	-	97,190.00	16.15	504,560.00	83.85
56	ศูนย์การศึกษาพิเศษมหาจักรีสิรินธร ประจำจังหวัดนครนายก	485,450.00	-	-	76,863.98	15.83	408,586.02	84.17
57	ศูนย์การศึกษาพิเศษ เขตการศึกษา 2 (จังหวัดยะลา)	3,607,650.00	-	-	569,609.30	15.79	3,038,040.70	84.21
58	ศูนย์การศึกษาพิเศษ ประจำจังหวัดพะเยา	961,850.00	-	-	148,173.20	15.41	813,676.80	84.59
59	ศูนย์การศึกษาพิเศษ ประจำจังหวัดนครศรีธรรมราช	1,605,250.00	-	-	239,062.29	14.89	1,366,187.71	85.11
60	ศูนย์การศึกษาพิเศษ ประจำจังหวัดตาก	914,550.00	-	-	134,186.77	14.67	780,363.23	85.33
61	ศูนย์การศึกษาพิเศษ ประจำจังหวัดพิจิตร	638,250.00	-	-	90,268.28	14.14	547,981.72	85.86
62	ศูนย์การศึกษาพิเศษ ประจำจังหวัดพังงา	1,023,550.00	-	-	139,643.00	13.64	883,907.00	86.36
63	ศูนย์การศึกษาพิเศษ ประจำจังหวัดสุรินทร์	822,150.00	-	-	111,231.00	13.53	710,919.00	86.47
64	ศูนย์การศึกษาพิเศษ ประจำจังหวัดแม่ฮ่องสอน	544,350.00	-	-	71,186.01	13.08	473,163.99	86.92
65	ศูนย์การศึกษาพิเศษ ประจำจังหวัดหนองคาย	655,250.00	24,071.94	3.67	78,135.00	11.92	577,115.00	88.08
66	ศูนย์การศึกษาพิเศษ ประจำจังหวัดภูเก็ต	527,450.00	-	-	62,760.63	11.90	464,689.37	88.10
67	ศูนย์การศึกษาพิเศษ ประจำจังหวัดบุรีรัมย์	929,150.00	-	-	105,586.88	11.36	823,563.12	88.64
68	ศูนย์การศึกษาพิเศษ ประจำจังหวัดสมุทรสาคร	476,950.00	-	-	53,165.77	11.15	423,784.23	88.85
69	ศูนย์การศึกษาพิเศษ ประจำจังหวัดสมุทรปราการ	654,750.00	-	-	70,989.23	10.84	583,760.77	89.16
70	ศูนย์การศึกษาพิเศษ ประจำจังหวัดระยอง	654,450.00	-	-	69,952.19	10.69	584,497.81	89.31

ลำดับ	หน่วยงาน	งปม.ที่ได้รับ	ผูกพันสัญญา (PO)	%	ผลการเบิกจ่าย	%	คงเหลือ	%
71	ศูนย์การศึกษาพิเศษ ประจำจังหวัดร้อยเอ็ด	999,350.00	-	-	106,329.33	10.64	893,020.67	89.36
72	ศูนย์การศึกษาพิเศษ ประจำจังหวัดอุทัยธานี	904,050.00	-	-	91,873.89	10.16	812,176.11	89.84
73	ศูนย์การศึกษาพิเศษ ประจำจังหวัดสกลนคร	834,650.00	-	-	66,308.09	7.94	768,341.91	92.06
74	ศูนย์การศึกษาพิเศษ ประจำจังหวัดฉะเชิงเทรา	550,750.00	-	-	38,150.03	6.93	512,599.97	93.07
75	ศูนย์การศึกษาพิเศษ ประจำจังหวัดสระแก้ว	703,750.00	-	-	24,934.60	3.54	678,815.40	96.46
76	ศูนย์การศึกษาพิเศษ ประจำจังหวัดอ่างทอง	465,050.00	-	-	8,010.00	1.72	457,040.00	98.28
รวม		61,936,320.00	378,264.84	0.61	14,342,585.54	23.16	47,215,469.62	76.23
โรงเรียนศึกษาพิเศษและโรงเรียนศึกษาสงเคราะห์								
1	โสตศึกษาจังหวัดนนทบุรี	610,300.00	212,000.00		40,620.00	6.66	569,680.00	93.34
2	โสตศึกษาจังหวัดนครปฐม	1,109,100.00	-		108,845.00	9.81	1,000,255.00	90.19
3	โสตศึกษาจังหวัดสงขลา	604,500.00	-		47,580.00	7.87	556,920.00	92.13
4	สงขลาพัฒนาปัญญา	1,200,600.00	10,636.00		88,555.00	7.38	1,112,045.00	92.62
5	โสตศึกษาจังหวัดนครศรีธรรมราช	686,200.00	-		64,570.00	9.41	621,630.00	90.59
6	นครศรีธรรมราชปัญญานุกูล	1,264,800.00	-		142,653.00	11.28	1,122,147.00	88.72
7	สอนคนตาบอดภาคใต้	458,000.00	-		46,815.00	10.22	411,185.00	89.78
8	ชุมพรปัญญานุกูล	987,100.00	-		116,595.88	11.81	870,504.12	88.19
9	ภูเก็ตปัญญานุกูล	987,500.00	-		137,976.58	13.97	849,523.42	86.03
10	โสตศึกษาเพชรบูรณ์	499,000.00	-		45,290.00	9.08	453,710.00	90.92
11	สุพรรณบุรีปัญญานุกูล	1,494,100.00	-		118,590.00	7.94	1,375,510.00	92.06
12	ลพบุรีปัญญานุกูล	1,293,600.00	-		153,616.00	11.88	1,139,984.00	88.12
13	โสตศึกษาจังหวัดตาก	785,800.00	252,000.00		74,340.00	9.46	711,460.00	90.54
14	นครสวรรค์ปัญญานุกูล	966,100.00	-		109,635.00	11.35	856,465.00	88.65
15	พิษณุโลกปัญญานุกูล	1,386,800.00	-		342,910.89	24.73	1,043,889.11	75.27
16	โสตศึกษาอนุสารสุนทร	744,080.00	-		208,658.78	28.04	535,421.22	71.96
17	สอนคนตาบอดภาคเหนือ	801,000.00	-		204,257.00	25.50	596,743.00	74.50

ลำดับ	หน่วยงาน	งปม.ที่ได้รับ	ผูกพันสัญญา (PO)	%	ผลการเบิกจ่าย	%	คงเหลือ	%
18	กาวิละอนุกุล	843,900.00	-		134,510.00	15.94	709,390.00	84.06
19	โสตศึกษาจังหวัดขอนแก่น	650,200.00	-		63,504.00	9.77	586,696.00	90.23
20	โสตศึกษาจังหวัดอุดรธานี	861,900.00	-		163,755.80	19.00	698,144.20	81.00
21	อุบลปัญญาอนุกุล	1,414,500.00	-		674,687.45	47.70	739,812.55	52.30
22	โสตศึกษาจังหวัดมุกดาหาร	819,000.00	-		163,723.14	19.99	655,276.86	80.01
23	การลินธ์ปัญญาอนุกุล	1,990,630.00	-		149,240.00	7.50	1,841,390.00	92.50
24	โสตศึกษาจังหวัดสุรินทร์	884,100.00	-		148,110.00	16.75	735,990.00	83.25
25	นครราชสีมาปัญญาอนุกุล	1,105,400.00	-		52,500.00	4.75	1,052,900.00	95.25
26	โสตศึกษาจังหวัดชลบุรี	743,200.00	-		68,730.00	9.25	674,470.00	90.75
27	ระยองปัญญาอนุกุล	1,304,400.00	-		275,315.00	21.11	1,029,085.00	78.89
28	เพชรบุรีปัญญาอนุกุล	1,450,100.00	-		168,103.23	11.59	1,281,996.77	88.41
29	โสตศึกษาจังหวัดกาญจนบุรี	676,700.00	-		55,234.70	8.16	621,465.30	91.84
30	โสตศึกษาจังหวัดเพชรบูรณ์	947,600.00	-		479,673.00	50.62	467,927.00	49.38
31	พิจิตรปัญญาอนุกุล	1,195,000.00	-		120,610.00	10.09	1,074,390.00	89.91
32	เชียงใหม่ปัญญาอนุกุล	1,403,700.00	-		153,380.00	10.93	1,250,320.00	89.07
33	น่านปัญญาอนุกุล	1,243,500.00	26,350.00		228,155.13	18.35	1,015,344.87	81.65
34	แพร่ปัญญาอนุกุล	1,385,800.00	-		539,363.40	38.92	846,436.60	61.08
35	ร.ศรีสังวาลย์ขอนแก่น	957,400.00	-		66,630.00	6.96	890,770.00	93.04
36	โสตศึกษาจังหวัดร้อยเอ็ด	746,100.00	-		323,990.00	43.42	422,110.00	56.58
37	โสตศึกษาจังหวัดชัยภูมิ	861,800.00	-		47,010.00	5.45	814,790.00	94.55
38	โสตศึกษาจังหวัดปราจีนบุรี	803,100.00	-		68,010.00	8.47	735,090.00	91.53
39	ฉะเชิงเทราปัญญาอนุกุล	1,452,400.00	-		374,342.70	25.77	1,078,057.30	74.23
40	ศรีสังวาลย์เชียงใหม่	1,140,800.00	-		184,578.00	16.18	956,222.00	83.82
41	โสตศึกษาปานเลิศจ	664,900.00	-		82,222.00	12.37	582,678.00	87.63
42	โรงเรียนราชประชานุเคราะห์ อ.ฝาง	1,482,300.00	20,340.00		352,297.00	23.77	1,130,003.00	76.23

ลำดับ	หน่วยงาน	งปม.ที่ได้รับ	ผูกพันสัญญา (PO)	%	ผลการเบิกจ่าย	%	คงเหลือ	%
43	โรงเรียนราชประชานุเคราะห์ 45	1,551,900.00	-		646,286.34	41.64	905,613.66	58.36
44	โรงเรียนสมเด็จพระปิยมหาราชรมณียเขต	1,106,500.00	-		215,379.82	19.46	891,120.18	80.54
45	โรงเรียนศึกษาสงเคราะห์แม่จัน	1,317,300.00	-		228,850.00	17.37	1,088,450.00	82.63
46	โรงเรียนราชประชานุเคราะห์ 48	1,020,300.00	-		446,594.34	43.77	573,705.66	56.23
47	โรงเรียนศึกษาสงเคราะห์บางกรวย	556,500.00	-		29,210.00	5.25	527,290.00	94.75
48	โรงเรียนราชประชานุเคราะห์ 46	992,900.00	-		121,350.00	12.22	871,550.00	87.78
49	โรงเรียนศึกษาสงเคราะห์อรัญบุรี	967,100.00	7,950.00		106,890.00	11.05	860,210.00	88.95
50	โรงเรียนราชประชานุเคราะห์ 55	1,369,300.00	-		612,119.40	44.70	757,180.60	55.30
51	โรงเรียนศึกษาสงเคราะห์สุราษฎร์ธานี	960,400.00	-		167,098.28	17.40	793,301.72	82.60
52	โรงเรียนราชประชานุเคราะห์ 51	1,123,800.00	-		154,740.00	13.77	969,060.00	86.23
53	โรงเรียนราชประชานุเคราะห์ 53	917,400.00	-		842,630.00	91.85	74,770.00	8.15
54	โรงเรียนศึกษาสงเคราะห์นราธิวาส	1,681,600.00	-		208,293.24	12.39	1,473,306.76	87.61
55	โรงเรียนราชประชานุเคราะห์ 39	1,880,800.00	-		115,830.00	6.16	1,764,970.00	93.84
56	โรงเรียนราชประชานุเคราะห์ 57	1,008,500.00	52,400.00		100,100.00	9.93	908,400.00	90.07
57	โรงเรียนราชประชานุเคราะห์ 56	1,144,200.00	-		89,560.00	7.83	1,054,640.00	92.17
58	โรงเรียนศึกษาสงเคราะห์พัทลุง	593,700.00	-		46,595.00	7.85	547,105.00	92.15
59	โรงเรียนราชประชานุเคราะห์ 50	1,206,900.00	-		219,999.00	18.23	986,901.00	81.77
60	โรงเรียนศึกษาสงเคราะห์แม่ฮ่องสอน	1,194,000.00	336,000.00		97,162.50	8.14	1,096,837.50	91.86
61	โรงเรียนราชประชานุเคราะห์ 21	891,800.00	-		157,240.00	17.63	734,560.00	82.37
62	โรงเรียนราชประชานุเคราะห์ 22	852,800.00	-		490,825.00	57.55	361,975.00	42.45
63	โรงเรียนราชประชานุเคราะห์ 34	542,100.00	172,000.00		36,209.68	6.68	505,890.32	93.32
64	โรงเรียนราชประชานุเคราะห์ 47	877,700.00	-		435,031.20	49.56	442,668.80	50.44
65	โรงเรียนศึกษาสงเคราะห์เชียงดาว	806,200.00	-		21,000.00	2.60	785,200.00	97.40
66	โรงเรียนศึกษาสงเคราะห์เชียงใหม่	1,232,200.00	-		137,001.00	11.12	1,095,199.00	88.88
67	โรงเรียนราชประชานุเคราะห์ 31	1,855,700.00	-		296,365.06	15.97	1,559,334.94	84.03



ลำดับ	หน่วยงาน	งปม.ที่ได้รับ	ผูกพันสัญญา (PO)	%	ผลการเบิกจ่าย	%	คงเหลือ	%
68	โรงเรียนราชประชานุเคราะห์ 54	909,400.00	-		127,150.00	13.98	782,250.00	86.02
69	โรงเรียนศึกษาสงเคราะห์จิตต์อารี	1,195,980.00	384,471.20		119,352.00	9.98	1,076,628.00	90.02
70	โรงเรียนราชประชานุเคราะห์ 52	917,600.00	-		384,622.00	41.92	532,978.00	58.08
71	โรงเรียนราชประชานุเคราะห์ 49	509,500.00	-		57,810.00	11.35	451,690.00	88.65
72	โรงเรียนราชประชานุเคราะห์ 19	1,136,700.00	-		18,750.00	1.65	1,117,950.00	98.35
73	โรงเรียนราชประชานุเคราะห์ 20	757,800.00	196,000.00		290,980.00	38.40	466,820.00	61.60
74	โรงเรียนราชประชานุเคราะห์ 23	1,501,800.00	139,000.00		213,260.00	14.20	1,288,540.00	85.80
75	โรงเรียนราชประชานุเคราะห์ 24	1,568,000.00	-		279,899.00	17.85	1,288,101.00	82.15
76	โรงเรียนราชประชานุเคราะห์ 25	909,200.00	-		208,150.00	22.89	701,050.00	77.11
77	โรงเรียนราชประชานุเคราะห์ 26	1,300,900.00	-		147,194.00	11.31	1,153,706.00	88.69
78	โรงเรียนราชประชานุเคราะห์ 27	1,288,200.00	58,685.00		165,183.40	12.82	1,123,016.60	87.18
79	โรงเรียนราชประชานุเคราะห์ 28	1,018,200.00	-		89,011.60	8.74	929,188.40	91.26
80	โรงเรียนราชประชานุเคราะห์ 29	1,124,200.00	-		121,400.00	10.80	1,002,800.00	89.20
81	โรงเรียนราชประชานุเคราะห์ 32	860,100.00	-		193,230.00	22.47	666,870.00	77.53
82	โรงเรียนราชประชานุเคราะห์ 33	914,000.00	-		55,475.00	6.07	858,525.00	93.93
83	โรงเรียนราชประชานุเคราะห์ 35	1,139,400.00	23,708.06		105,965.50	9.30	1,033,434.50	90.70
84	โรงเรียนราชประชานุเคราะห์ 36	803,100.00	-		97,752.00	12.17	705,348.00	87.83
85	โรงเรียนราชประชานุเคราะห์ 37	1,275,500.00	-		153,740.00	12.05	1,121,760.00	87.95
86	โรงเรียนราชประชานุเคราะห์ 38	387,000.00	-		9,380.00	2.42	377,620.00	97.58
87	โรงเรียนราชประชานุเคราะห์ 40	2,104,900.00	240,000.00		97,750.00	4.64	2,007,150.00	95.36
88	โรงเรียนราชประชานุเคราะห์ 41	2,018,900.00	-		460,028.00	22.79	1,558,872.00	77.21
89	โรงเรียนราชประชานุเคราะห์ 42	1,769,000.00	-		116,000.00	6.56	1,653,000.00	93.44
90	โรงเรียนราชประชานุเคราะห์ 43	1,730,200.00	-		47,936.16	2.77	1,682,263.84	97.23
	รวม	97,698,190.00	2,131,540.26	2.18	16,771,561.20	17.17	80,926,628.80	82.83

ลำดับ	หน่วยงาน	งบประมาณที่ได้รับ	ผูกพันสัญญา (PO)	%	ผลการเบิกจ่าย	%	คงเหลือ	%
โรงเรียนหน่วยเบิกปกติ								
1	โรงเรียนชัยบาดาลวิทยา	3,750.00	-		3,750.00	100.00	-	-
2	โรงเรียนเสริมงามวิทยาคม	9,000.00	-		8,830.00	98.11	170.00	1.89
3	โรงเรียนสองวิทยา	14,000.00	-		10,688.00	76.34	3,312.00	23.66
4	โรงเรียนวิทยาศาสตร์จุฬารามราชวิทยาลัย เลย์	250,000.00	-		150,000.00	60.00	100,000.00	40.00
5	โรงเรียนสตรีระนอง	14,000.00	-		7,686.00	54.90	6,314.00	45.10
6	โรงเรียนขอนแก่นวิทยายน	50,000.00	-		25,500.00	51.00	24,500.00	49.00
7	โรงเรียนกาฬสินธุ์พิทยาสรรพ์	140,900.00	-		71,500.00	50.75	69,400.00	49.25
8	โรงเรียนปากหนัง อ. ปากหนัง	36,000.00	-		18,000.00	50.00	18,000.00	50.00
9	โรงเรียนสามเสนวิทยาลัย	60,000.00	-		30,000.00	50.00	30,000.00	50.00
10	โรงเรียนวิทยาศาสตร์จุฬารามราชวิทยาลัย สตูล	14,000.00	-		7,000.00	50.00	7,000.00	50.00
11	โรงเรียนวัดเมธังกราวาส (เทศวิฑูรราชภูธร)	24,000.00	-		12,000.00	50.00	12,000.00	50.00
12	โรงเรียนวารินชำราบ	33,000.00	-		15,900.00	48.18	17,100.00	51.82
13	โรงเรียนพิทลุง	30,000.00	-		14,400.00	48.00	15,600.00	52.00
14	โรงเรียนนครสวรรค์	30,000.00	-		14,100.00	47.00	15,900.00	53.00
15	โรงเรียนทุ่งสง อ.ทุ่งสง	129,000.00	-		60,000.00	46.51	69,000.00	53.49
16	โรงเรียนกาญจนาอนุเคราะห์	77,900.00	-		36,000.00	46.21	41,900.00	53.79
17	โรงเรียนตึกพิพัฒน์วิทยายน	30,000.00	-		13,776.81	45.92	16,223.19	54.08
18	โรงเรียนบดินทรเดชา (สิงห์ สิงหเสนี)	159,000.00	-		72,600.00	45.66	86,400.00	54.34
19	โรงเรียนอุตรพิทยานุกูล	118,250.00	-		51,000.00	43.13	67,250.00	56.87
20	โรงเรียนสุราษฎร์ธานี	164,000.00	-		65,500.00	39.94	98,500.00	60.06
21	โรงเรียนยางตลาดวิทยาคาร	46,000.00	-		18,000.00	39.13	28,000.00	60.87
22	โรงเรียนยโสธรพิทยาคม	158,000.00	-		54,000.00	34.18	104,000.00	65.82
23	โรงเรียนศึกษานารี	36,000.00	-		12,000.00	33.33	24,000.00	66.67
24	โรงเรียนสิดาวิทยา	36,000.00	-		12,000.00	33.33	24,000.00	66.67

ลำดับ	หน่วยงาน	งปม.ที่ได้รับ	ผูกพันสัญญา (PO)	%	ผลการเบิกจ่าย	%	คงเหลือ	%
25	โรงเรียนแพทย์กฏุมิวิทยาคาร	30,000.00	-		10,000.00	33.33	20,000.00	66.67
26	โรงเรียนอุดรพิชัยรักษ์พิทยา	36,000.00	-		12,000.00	33.33	24,000.00	66.67
27	โรงเรียนพรเจริญวิทยา	122,750.00	-		39,750.00	32.38	83,000.00	67.62
28	โรงเรียนอนุบาลเพชรบูรณ์	24,000.00	-		7,600.00	31.67	16,400.00	68.33
29	โรงเรียนกันทรลักษณ์วิทยา	194,000.00	-		60,000.00	30.93	134,000.00	69.07
30	โรงเรียนบุญวาทย์วิทยาลัย	116,600.00	-		36,000.00	30.87	80,600.00	69.13
31	โรงเรียนกัลยาณีศรีธรรมราช	122,000.00	-		36,000.00	29.51	86,000.00	70.49
32	โรงเรียนมหาวิชราวุธ จังหวัดสงขลา	178,000.00	-		52,500.00	29.49	125,500.00	70.51
33	โรงเรียนเดชอุดม	122,000.00	-		35,400.00	29.02	86,600.00	70.98
34	โรงเรียนสามัคคีวิทยาคม	115,000.00	-		30,000.00	26.09	85,000.00	73.91
35	โรงเรียนแม่สายประสิทธิ์ศาสตร์	218,000.00	-		55,000.00	25.23	163,000.00	74.77
36	โรงเรียนสวนบุญโญปถัมภ์ ลำพูน	65,000.00	-		15,000.00	23.08	50,000.00	76.92
37	โรงเรียนหาดใหญ่วิทยาลัย	219,850.00	-		47,330.00	21.53	172,520.00	78.47
38	โรงเรียนประโคนชัยพิทยาคม	86,000.00	-		18,000.00	20.93	68,000.00	79.07
39	โรงเรียนเชียงคำพิทยาคม	86,000.00	-		18,000.00	20.93	68,000.00	79.07
40	โรงเรียนสตรีศรีน่าน	63,000.00	-		13,000.00	20.63	50,000.00	79.37
41	โรงเรียนสตรีปากพนัง	116,000.00	-		22,000.00	18.97	94,000.00	81.03
42	โรงเรียนสุรนารีวิทยา	226,000.00	-		39,296.00	17.39	186,704.00	82.61
43	โรงเรียนอำนาจเจริญ	63,000.00	-		10,840.00	17.21	52,160.00	82.79
44	โรงเรียนศรีสะเกษ	155,000.00	-		26,026.00	16.79	128,974.00	83.21
45	โรงเรียนเสนาบุญกุล อ.ตะกั่วป่า	90,500.00	-		15,000.00	16.57	75,500.00	83.43
46	โรงเรียนพานพิทยาคม	74,000.00	-		11,400.00	15.41	62,600.00	84.59
47	โรงเรียนพะเยาพิทยาคม	82,000.00	-		11,700.81	14.27	70,299.19	85.73
48	โรงเรียนเตรียมอุดมศึกษาพัฒนาการอุดรธานี	58,250.00	-		8,250.00	14.16	50,000.00	85.84
49	โรงเรียนสรรพวิทยาคม อำเภอแม่สอด	58,600.00	-		8,060.00	13.75	50,540.00	86.25

ลำดับ	หน่วยงาน	งปม.ที่ได้รับ	ผูกพันสัญญา (PO)	%	ผลการเบิกจ่าย	%	คงเหลือ	%
50	โรงเรียนท่าบ่อ	57,480.00	-		7,480.00	13.01	50,000.00	86.99
51	โรงเรียนนารีรัตน์จังหวัดแพร่	60,500.00	-		7,366.00	12.18	53,134.00	87.82
52	โรงเรียนธัญรัตน์	144,000.00	-		17,250.00	11.98	126,750.00	88.02
53	โรงเรียนอุพราชาวิทยาลัย	213,000.00	-		24,192.00	11.36	188,808.00	88.64
54	โรงเรียนพิบูลวิทยาลัยลพบุรี	56,750.00	-		5,653.00	9.96	51,097.00	90.04
55	โรงเรียนเตรียมอุดมศึกษา ภาคตะวันออกเฉียงเหนือ	99,000.00	-		8,000.00	8.08	91,000.00	91.92
56	โรงเรียนสตรีราชินูทิศ	68,000.00	-		2,600.00	3.82	65,400.00	96.18
57	โรงเรียนฝางชนูปถัมภ์ อ.ฝาง	50,000.00	-		-	-	50,000.00	100.00
58	โรงเรียนกำแพงเพชรพิทยาคม	50,000.00	-		-	-	50,000.00	100.00
59	โรงเรียนขานุกวิทยา	21,750.00	-		-	-	21,750.00	100.00
60	โรงเรียนเบญจมราชรังสฤษฎ์	9,000.00	-		-	-	9,000.00	100.00
61	โรงเรียนวิทยาศาสตร์จุฬาภรณราชวิทยาลัย ตรัง	160,500.00	-		-	-	160,500.00	100.00
62	โรงเรียนท่าศาลาประสิทธิ์ศึกษา	70,000.00	-		-	-	70,000.00	100.00
63	โรงเรียนนางรอง	7,500.00	-		-	-	7,500.00	100.00
64	โรงเรียนหนองไผ่	59,000.00	-		-	-	59,000.00	100.00
65	โรงเรียนสตรีภูเก็ต	85,500.00	-		-	-	85,500.00	100.00
66	โรงเรียนผดุงนารี	58,400.00	-		-	-	58,400.00	100.00
67	โรงเรียนแม่สะเรียง"บริพัตรศึกษา"	50,000.00	-		-	-	50,000.00	100.00
68	โรงเรียนเลิงนกทา	50,000.00	-		-	-	50,000.00	100.00
69	โรงเรียนร้อยเอ็ดวิทยาลัย	51,800.00	-		-	-	51,800.00	100.00
70	โรงเรียนระยองวิทยาคม	51,000.00	-		-	-	51,000.00	100.00
71	โรงเรียนแจ้ห่มวิทยา	80,000.00	-		-	-	80,000.00	100.00
72	โรงเรียนเวียงเจดีย์วิทยา	50,000.00	-		-	-	50,000.00	100.00
73	โรงเรียนศรีสงครามวิทยา	122,000.00	-		-	-	122,000.00	100.00
74	โรงเรียนมัธยมวานรนิวาส	50,000.00	-		-	-	50,000.00	100.00

ลำดับ	หน่วยงาน	งปม.ที่ได้รับ	ผูกพันสัญญา (PO)	%	ผลการเบิกจ่าย	%	คงเหลือ	%
75	โรงเรียนเสนาให้ "วิมลวิทยานุกูล"	6,250.00	-		-	-	6,250.00	100.00
76	โรงเรียนสิงห์บุรี	61,250.00	-		-	-	61,250.00	100.00
77	โรงเรียนสามชุกรัตนโกศาราม	50,000.00	-		-	-	50,000.00	100.00
78	โรงเรียนกาญจนาภิเษกวิทยาลัยสุราษฎร์ธานี	194,000.00	-		-	-	194,000.00	100.00
79	โรงเรียนสิรินธร	41,000.00	-		-	-	41,000.00	100.00
80	โรงเรียนชุมพลโพธิ์พิสัย	50,000.00	-		-	-	50,000.00	100.00
81	โรงเรียนหนองบัวพิทยาคาร	126,000.00	-		-	-	126,000.00	100.00
82	โรงเรียนอ่างทองปัทมโรจนวิทยาคม	56,490.00	-		-	-	56,490.00	100.00
83	โรงเรียนกุมภวาปี	50,000.00	-		-	-	50,000.00	100.00
84	โรงเรียนหนองหานวิทยา	50,000.00	-		-	-	50,000.00	100.00
85	โรงเรียนอุตรดิตถ์	7,500.00	-		-	-	7,500.00	100.00
86	โรงเรียนพากท่าวิทยา	21,000.00	-		-	-	21,000.00	100.00
87	โรงเรียนพิบูลมังสาหาร (วิภาคย์ วิทยากร)	93,000.00	-		-	-	93,000.00	100.00
88	โรงเรียนวิทยาศาสตร์จุฬารณราชวิทยาลัย นครศรีธรรมราช	30,000.00	-		-	-	30,000.00	100.00
89	โรงเรียนเมืองนครศรีธรรมราช	36,000.00	-		-	-	36,000.00	100.00
90	โรงเรียนอนุบาลอุดรธานี	9,000.00	-		-	-	9,000.00	100.00
91	โรงเรียนปทุมเทพวิทยาคาร	22,800.00	-		-	-	22,800.00	100.00
92	โรงเรียนวาปีปทุม	72,750.00	-		-	-	72,750.00	100.00
93	โรงเรียนปิ้ว	50,000.00	-		-	-	50,000.00	100.00
94	โรงเรียนวิทยาศาสตร์จุฬารณราชวิทยาลัย ลพบุรี	1,300.00	-		-	-	1,300.00	100.00
95	โรงเรียนวิทยาศาสตร์จุฬารณราชวิทยาลัย เพชรบุรี	4,500.00	-		-	-	4,500.00	100.00
	รวม	7,188,620.00	-	-	1,491,174.62	20.74	5,697,445.38	79.26
	รวมทั้งสิ้น	1,161,117,701.00	9,398,386.67	0.81	432,740,087.18	37.27	718,979,227.15	61.92

ที่มา : รายงานจากระบบ New GFMIS Thai

วันที่รายงานในระบบ : 2/1/2567

กลุ่มพัฒนาระบบงานคลัง

สำนักการคลังและสินทรัพย์

สรุปผลการเบิกจ่ายงบประมาณ ปี ๒๕๖๖ ไปพลางก่อน

## งบลงทุน

ข้อมูล ณ วันที่ ๒ มกราคม ๒๕๖๗ (ไตรมาสที่๑)

เรียงลำดับร้อยละของผลเบิกจ่ายจากมากไปหาน้อย

สำนักงานคณะกรรมการการศึกษาขั้นพื้นฐาน

# งบลงทุน

## สรุปผลการเบิกจ่ายงบประมาณ ปี 2566 ไปพลางก่อน

## งบลงทุน

ข้อมูล ณ วันที่ 2 มกราคม 2567

เรียงลำดับร้อยละของผลเบิกจ่ายจากมากไปหาน้อย

สำนักงานคณะกรรมการการศึกษาขั้นพื้นฐาน

หน่วย : บาท

ลำดับ	หน่วยงาน	งปม.ที่ได้รับ	ผูกพันสัญญา (PO)	%	ผลการเบิกจ่าย	%	คงเหลือ	%
สำนักงานเขตพื้นที่การศึกษาประถมศึกษา								
1	สพป.นครนายก อำเภอเมืองนครนายก	3,679,600.00	-	-	3,679,600.00	100.00	-	-
2	สพป.ภูเก็ต อำเภอเมืองภูเก็ต	4,010,200.00	-	-	4,010,200.00	100.00	-	-
3	สพป.แพร่ เขต 1 อำเภอเมืองแพร่	4,372,200.00	-	-	4,372,200.00	100.00	-	-
4	สพป.แม่ฮ่องสอน เขต 2 อำเภอแม่สะเรียง	3,793,400.00	-	-	3,793,400.00	100.00	-	-
5	สพป.สุรินทร์ เขต 3 อำเภอปราสาท	3,679,600.00	-	-	3,679,600.00	100.00	-	-
6	สพป.เชียงราย เขต 3 อำเภอแม่จัน	4,958,400.00	-	-	4,958,400.00	100.00	-	-
7	สพป.นครศรีธรรมราช เขต 2 อำเภอทุ่งสง	4,958,400.00	-	-	4,958,400.00	100.00	-	-
8	สพป.ปราจีนบุรี เขต 1 อำเภอเมืองปราจีนบุรี	15,290,800.00	-	-	14,834,752.39	97.02	456,047.61	2.98
9	สพป.ราชบุรี เขต 1 อำเภอเมืองราชบุรี	4,523,600.00	181,788.81	4.02	4,341,811.19	95.98	181,788.81	4.02
10	สพป.สุราษฎร์ธานี เขต 1 อำเภอเมืองสุราษฎร์ธานี	3,793,400.00	211,680.00	5.58	3,581,720.00	94.42	211,680.00	5.58
11	สพป.เชียงราย เขต 4 อำเภอเทิง	9,047,200.00	675,652.24	7.47	8,371,547.76	92.53	675,652.24	7.47
12	สพป.นราธิวาส เขต 1 อำเภอเมืองนราธิวาส	3,679,600.00	367,960.00	10.00	3,311,640.00	90.00	367,960.00	10.00
13	สพป.สุราษฎร์ธานี เขต 2 อำเภอพุนพิน	9,470,200.00	-	-	8,460,011.08	89.33	1,010,188.92	10.67
14	สพป.ชุมพร เขต 2 อำเภอหลังสวน	3,793,400.00	-	-	3,388,600.00	89.33	404,800.00	10.67
15	สพป.ปทุมธานี เขต 1 อำเภอเมืองปทุมธานี	3,793,400.00	436,750.00	11.51	3,356,650.00	88.49	436,750.00	11.51
16	สพป.พิษณุโลก เขต 1 อำเภอเมืองพิษณุโลก	3,793,400.00	592,450.00	15.62	3,200,950.00	84.38	592,450.00	15.62
17	สพป.ลำพูน เขต 1 อำเภอเมืองลำพูน	3,522,600.00	-	-	2,962,381.71	84.10	560,218.29	15.90
18	สพป.บุรีรัมย์ เขต 2 อำเภอประโคนชัย	3,679,600.00	618,200.00	16.80	3,061,400.00	83.20	618,200.00	16.80
19	สพป.อุดรธานี เขต 3 อำเภอหนองหาน	4,401,400.00	850,383.40	19.32	3,551,016.60	80.68	850,383.40	19.32



ลำดับ	หน่วยงาน	งปม.ที่ได้รับ	ผูกพันสัญญา (PO)	%	ผลการเบิกจ่าย	%	คงเหลือ	%
20	สพป.สระแก้ว เขต 1 อำเภอเมืองสระแก้ว	3,679,600.00	1,093,000.00	29.70	2,586,600.00	70.30	1,093,000.00	29.70
21	สพป.เลย เขต 2 อำเภอวังสะพุง	3,793,400.00	1,244,600.00	32.81	2,548,800.00	67.19	1,244,600.00	32.81
22	สพป.ศรีสะเกษ เขต 2 อำเภออุทุมพรพิสัย	3,679,600.00	1,232,079.14	33.48	2,447,520.86	66.52	1,232,079.14	33.48
23	สพป.สงขลา เขต 3 อำเภอนาทวี	8,706,600.00	3,793,400.00	43.57	4,913,200.00	56.43	3,793,400.00	43.57
24	สพป.ขอนแก่น เขต 2 อำเภอบ้านไผ่	3,679,600.00	1,613,600.00	43.85	2,066,000.00	56.15	1,613,600.00	43.85
25	สพป.ตาก เขต 2 อำเภอแม่สอด	7,967,400.00	-	-	4,173,999.00	52.39	3,793,401.00	47.61
26	สพป.เชียงใหม่ เขต 2 อำเภอแมริม	12,319,900.00	5,870,200.00	47.65	6,449,700.00	52.35	5,870,200.00	47.65
27	สพป.นครศรีธรรมราช เขต 3 อำเภอเชียรใหญ่	4,523,600.00	1,417,640.00	31.34	2,288,020.00	50.58	2,235,580.00	49.42
28	สพป.ศรีสะเกษ เขต 4 อำเภอกันทรลักษ์	4,401,400.00	2,331,611.96	52.97	2,069,788.04	47.03	2,331,611.96	52.97
29	สพป.มหาสารคาม เขต 1 อำเภอเมืองมหาสารคาม	8,410,800.00	138,812.57	1.65	3,540,787.43	42.10	4,870,012.57	57.90
30	สพป.สมุทรปราการ เขต 2 อำเภอบางพลี	8,751,800.00	5,232,600.00	59.79	3,519,200.00	40.21	5,232,600.00	59.79
31	สพป.นครศรีธรรมราช เขต 4 อำเภอท่าศาลา	3,793,400.00	2,311,425.85	60.93	1,481,974.15	39.07	2,311,425.85	60.93
32	สพป.ชลบุรี เขต 3 อำเภอบางละมุง	3,679,600.00	2,349,760.00	63.86	1,282,871.00	34.86	2,396,729.00	65.14
33	สพป.ชัยภูมิ เขต 3 อำเภอจัตุรัส	7,359,200.00	5,129,945.00	69.71	2,229,255.00	30.29	5,129,945.00	69.71
34	สพป.นราธิวาส เขต 2 อำเภอสุโงโกะ-ลก	7,743,200.00	5,719,420.00	73.86	2,023,780.00	26.14	5,719,420.00	73.86
35	สพป.เชียงใหม่ เขต 3 อำเภอฝาง	9,663,600.00	7,174,600.00	74.24	2,489,000.00	25.76	7,174,600.00	74.24
36	สพป.อุดรดิตต์ เขต 1 อำเภอเมืองอุดรดิตต์	3,793,400.00	2,816,789.88	74.26	976,610.12	25.74	2,816,789.88	74.26
37	สพป.เชียงราย เขต 2 อำเภอแม่ลาว	7,586,800.00	5,804,044.00	76.50	1,782,756.00	23.50	5,804,044.00	76.50
38	สพป.อำนาจเจริญ อำเภอเมืองอำนาจเจริญ	3,679,600.00	3,015,200.00	81.94	664,400.00	18.06	3,015,200.00	81.94
39	สพป.กาญจนบุรี เขต 3 อำเภอทองผาภูมิ	10,700,200.00	8,882,600.00	83.01	1,817,600.00	16.99	8,882,600.00	83.01
40	สพป.มุกดาหาร อำเภอเมืองมุกดาหาร	3,679,600.00	-	-	-	-	3,679,600.00	100.00
41	สพป.อ่างทอง อำเภอเมืองอ่างทอง	6,119,600.00	6,119,559.00	100.00	-	-	6,119,600.00	100.00
42	สพป.ฉะเชิงเทรา เขต 1 อำเภอเมืองฉะเชิงเทรา	10,519,900.00	-	-	-	-	10,519,900.00	100.00
43	สพป.ฉะเชิงเทรา เขต 2 อำเภอพนมสารคาม	8,409,800.00	8,409,800.00	100.00	-	-	8,409,800.00	100.00
44	สพป.ตรัง เขต 1 อำเภอเมืองตรัง	7,224,400.00	-	-	-	-	7,224,400.00	100.00

ลำดับ	หน่วยงาน	งปม.ที่ได้รับ	ผูกพันสัญญา (PO)	%	ผลการเบิกจ่าย	%	คงเหลือ	%
45	สพป.ตาก เขต 1 อำเภอเมืองตาก	3,793,400.00	3,793,400.00	100.00	-	-	3,793,400.00	100.00
46	สพป.นครพนม เขต 1 อำเภอเมืองนครพนม	3,793,400.00	3,793,400.00	100.00	-	-	3,793,400.00	100.00
47	สพป.ปัตตานี เขต 1 อำเภอเมืองปัตตานี	3,679,600.00	3,679,600.00	100.00	-	-	3,679,600.00	100.00
48	สพป.ยโสธร เขต 1 อำเภอเมืองยโสธร	3,679,600.00	3,679,600.00	100.00	-	-	3,679,600.00	100.00
49	สพป.พิษณุโลก เขต 2 อำเภอวังทอง	10,828,600.00	10,828,600.00	100.00	-	-	10,828,600.00	100.00
50	สพป.ลำปาง เขต 1 อำเภอเมืองลำปาง	4,958,400.00	3,316,200.00	66.88	-	-	4,958,400.00	100.00
51	สพป.สกลนคร เขต 1 อำเภอเมืองสกลนคร	3,679,600.00	2,968,035.66	80.66	-	-	3,679,600.00	100.00
52	สพป.สกลนคร เขต 3 อำเภอวานรนิวาส	3,679,600.00	3,234,000.00	87.89	-	-	3,679,600.00	100.00
53	สพป.เชียงราย เขต 1 อำเภอเมืองเชียงราย	12,498,500.00	12,498,500.00	100.00	-	-	12,498,500.00	100.00
54	สพป.บุรีรัมย์ เขต 3 อำเภอนางรอง	4,401,400.00	4,401,400.00	100.00	-	-	4,401,400.00	100.00
55	สพป.อุดรธานี เขต 4 อำเภอบ้านผือ	3,847,500.00	3,847,500.00	100.00	-	-	3,847,500.00	100.00
56	สพป.อุบลราชธานี เขต 1 อำเภอเมืองอุบลราชธานี	5,685,200.00	5,685,200.00	100.00	-	-	5,685,200.00	100.00
57	สพป.นครราชสีมา เขต 2 อำเภอจักราช	3,679,600.00	3,679,600.00	100.00	-	-	3,679,600.00	100.00
58	สพป.นครราชสีมา เขต 5 อำเภอด่านขุนทด	3,679,600.00	-	-	-	-	3,679,600.00	100.00
59	สพป.ปัตตานี เขต 3 อำเภอสายบุรี	3,679,600.00	-	-	-	-	3,679,600.00	100.00
60	สพป.เลย เขต 3 อำเภอด่านซ้าย	2,101,400.00	-	-	-	-	2,101,400.00	100.00
รวม		336,091,800.00	151,040,587.51	44.94	143,226,142.33	42.62	41,825,070.16	12.44
สำนักงานเขตพื้นที่การศึกษามัธยมศึกษา								
1	สพม.ศรีสะเกษ ยโสธร	7,359,200.00	-	-	7,359,200.00	100.00	-	-
2	สพม.นครศรีธรรมราช	3,793,400.00	1,116,698.15	29.44	2,676,701.85	70.56	1,116,698.15	29.44
3	สพม.สระแก้ว	25,303,200.00	15,307,200.00	60.50	9,996,000.00	39.50	15,307,200.00	60.50
4	สพม.เชียงใหม่	3,793,400.00	2,408,857.62	63.50	1,384,542.38	36.50	2,408,857.62	63.50
5	สพม.ตรัง กระบี่	7,586,800.00	1,543,953.47	20.35	2,249,446.53	29.65	5,337,353.47	70.35
6	สพม.นราธิวาส	4,401,400.00	3,522,800.00	80.04	878,600.00	19.96	3,522,800.00	80.04
7	สพม.ร้อยเอ็ด	4,515,200.00	3,656,580.47	80.98	858,619.53	19.02	3,656,580.47	80.98

ลำดับ	หน่วยงาน	งปม.ที่ได้รับ	ผูกพันสัญญา (PO)	%	ผลการเบิกจ่าย	%	คงเหลือ	%
8	สพม.เพชรบูรณ์	10,416,400.00	8,564,732.04	82.22	1,851,667.96	17.78	8,564,732.04	82.22
9	สพม.กาฬสินธุ์	18,566,400.00	13,055,657.66	70.32	1,823,942.34	9.82	16,742,457.66	90.18
10	สพม.เชียงราย	3,834,900.00	3,663,065.97	95.52	171,834.03	4.48	3,663,065.97	95.52
11	สพม.อุบลราชธานี อำนวยการเจริญ	24,251,600.00	8,640,400.00	35.63	724,400.00	2.99	23,527,200.00	97.01
12	สพม.กรุงเทพมหานคร เขต 2	3,816,100.00	3,816,100.00	100.00	-	-	3,816,100.00	100.00
13	สพม.กรุงเทพมหานคร เขต 1	9,654,000.00	9,654,000.00	100.00	-	-	9,654,000.00	100.00
14	สพม.ปทุมธานี	5,870,200.00	5,870,200.00	100.00	-	-	5,870,200.00	100.00
15	สพม.สุพรรณบุรี	19,916,400.00	14,848,906.20	74.56	-	-	19,916,400.00	100.00
16	สพม.พังงา ภูเก็ต ระนอง	3,793,400.00	3,793,400.00	100.00	-	-	3,793,400.00	100.00
17	สพม.สงขลา สตูล	6,517,200.00	6,517,200.00	100.00	-	-	6,517,200.00	100.00
18	สพม.ชลบุรี ระยอง	7,645,300.00	7,645,300.00	100.00	-	-	7,645,300.00	100.00
19	สพม.สกลนคร	5,859,100.00	-	-	-	-	5,859,100.00	100.00
20	สพม.ขอนแก่น	3,104,200.00	3,104,200.00	100.00	-	-	3,104,200.00	100.00
21	สพม.ชัยภูมิ	8,560,200.00	8,560,200.00	100.00	-	-	8,560,200.00	100.00
22	สพม.ลำปาง ลำพูน	14,886,800.00	14,886,800.00	100.00	-	-	14,886,800.00	100.00
23	สพม.กำแพงเพชร	14,886,800.00	14,886,800.00	100.00	-	-	14,886,800.00	100.00
24	สพม.นครสวรรค์	3,793,400.00	3,793,400.00	100.00	-	-	3,793,400.00	100.00
25	สพม.กาญจนบุรี	5,870,200.00	-	-	-	-	5,870,200.00	100.00
26	สพม.ตาก	14,187,200.00	14,187,200.00	100.00	-	-	14,187,200.00	100.00
27	สพม.นครปฐม	13,414,500.00	-	-	-	-	13,414,500.00	100.00
28	สพม.ประจวบคีรีขันธ์	4,523,600.00	-	-	-	-	4,523,600.00	100.00
29	สพม.พะเยา	4,958,400.00	4,958,400.00	100.00	-	-	4,958,400.00	100.00
30	สพม.สมุทรปราการ	16,433,000.00	15,926,800.00	96.92	-	-	16,433,000.00	100.00
31	สพม.สระบุรี	5,685,200.00	5,685,200.00	100.00	-	-	5,685,200.00	100.00
	รวม	287,197,100.00	199,614,051.58	69.50	29,974,954.62	10.44	57,608,093.80	20.06

ลำดับ	หน่วยงาน	งปม.ที่ได้รับ	ผูกพันสัญญา (PO)	%	ผลการเบิกจ่าย	%	คงเหลือ	%
ศูนย์การศึกษาพิเศษ		-	-	-	-	-	-	-
โรงเรียนศึกษาพิเศษและโรงเรียนศึกษาสงเคราะห์								
1	โสตศึกษาจังหวัดนครศรีธรรมราช	2,865,000.00	-	-	-	-	2,865,000.00	100.00
	รวม	2,865,000.00	-	-	-	-	2,865,000.00	100.00
โรงเรียนหน่วยเบิกปกติ								
	โรงเรียนพรเจริญวิทยา	4,731,200.00	3,538,900.00	74.80	1,192,300.00	25.20	3,538,900.00	74.80
1	โรงเรียนระยองวิทยาคม	6,513,400.00	5,253,818.00	80.66	1,201,274.01	18.44	5,312,125.99	81.56
2	โรงเรียนบ้านสี่แยกสมเด็จ	4,401,400.00	3,664,500.00	83.26	-	-	4,401,400.00	100.00
3	โรงเรียนอนุบาลเพชรบูรณ์	5,685,200.00	-	-	-	-	5,685,200.00	100.00
4	โรงเรียนร้อยเอ็ดวิทยาลัย	4,731,200.00	-	-	-	-	4,731,200.00	100.00
5	โรงเรียนเบญจมราชูทิศ ราชบุรี	9,999,700.00	9,999,700.00	100.00	-	-	9,999,700.00	100.00
6	โรงเรียนเตรียมอุดมศึกษา ภาคตะวันออกเฉียงเหนือ	5,685,200.00	-	-	-	-	5,685,200.00	100.00
7	โรงเรียนชุมพลโพธิ์สัย	4,139,900.00	-	-	-	-	4,139,900.00	100.00
8	โรงเรียนเตรียมอุดมศึกษาพัฒนาการ อุบลราชธานี	4,731,200.00	4,731,200.00	100.00	-	-	4,731,200.00	100.00
9	โรงเรียนสตรีราชินูทิศ	4,731,200.00	-	-	-	-	4,731,200.00	100.00
10	โรงเรียนปทุมเทพวิทยาคาร	4,958,400.00	4,958,400.00	100.00	-	-	4,958,400.00	100.00
	รวม	60,308,000.00	32,146,518.00	53.30	2,393,574.01	3.97	25,767,907.99	42.73
	รวมทั้งสิ้น	686,461,900.00	382,801,157.09	55.76	175,594,670.96	25.58	128,066,071.95	18.66

หมายเหตุ :

ในที่นี้แสดงข้อมูลเฉพาะหน่วยเบิกจ่ายที่ได้รับจัดสรรเงินงบประมาณ

ที่มา : รายงานจากระบบ New GFMS Thai

วันที่รายงานในระบบ : 2/1/2567

กลุ่มพัฒนาระบบงานคลัง

สำนักการคลังและสินทรัพย์

สรุปผลการเบิกจ่ายงบประมาณ ปี ๒๕๖๖ ไปพลางก่อน

## งบเงินอุดหนุน

ข้อมูล ณ วันที่ ๒ มกราคม ๒๕๖๗ (ไตรมาสที่๑)

เรียงลำดับร้อยละของผลเบิกจ่ายจากมากไปหาน้อย

สำนักงานคณะกรรมการการศึกษาขั้นพื้นฐาน

# งบเงินอุดหนุน

## สรุปผลการเบิกจ่ายงบประมาณ ปี 2566 ไปพลางก่อน

## งบเงินอุดหนุน

ข้อมูล ณ วันที่ 2 มกราคม 2567

เรียงลำดับร้อยละของผลเบิกจ่ายจากมากไปหาน้อย

สำนักงานคณะกรรมการการศึกษาขั้นพื้นฐาน

หน่วย : บาท

ลำดับ	หน่วยงาน	งปม.ที่ได้รับ	ผูกพันสัญญา (PO)	%	ผลการเบิกจ่าย	%	คงเหลือ	%
สำนักงานเขตพื้นที่การศึกษาประถมศึกษา								
1	สพป.กระบี่ อำเภอเมืองกระบี่	58,444,925.00	-	-	58,444,925.00	100.00	-	-
2	สพป.ชัยนาท อำเภอเมืองชัยนาท	32,195,421.00	-	-	32,195,421.00	100.00	-	-
3	สพป.ตราด อำเภอเมืองตราด	32,060,475.00	-	-	32,060,475.00	100.00	-	-
4	สพป.นครนายก อำเภอเมืองนครนายก	30,767,951.00	-	-	30,767,951.00	100.00	-	-
5	สพป.พัทลุง เขต 1 อำเภอเมืองพัทลุง	24,725,386.00	-	-	24,725,386.00	100.00	-	-
6	สพป.ภูเก็ต อำเภอเมืองภูเก็ต	29,297,281.00	-	-	29,297,281.00	100.00	-	-
7	สพป.มุกดาหาร อำเภอเมืองมุกดาหาร	49,073,863.00	-	-	49,073,863.00	100.00	-	-
8	สพป.ประถมศึกษาชนอง อำเภอเมืองระนอง	27,057,872.00	-	-	27,057,872.00	100.00	-	-
9	สพป.สมุทรสงคราม อำเภอเมืองสมุทรสงคราม	15,508,118.00	-	-	15,508,118.00	100.00	-	-
10	สพป.อำนาจเจริญ อำเภอเมืองอำนาจเจริญ	47,374,194.00	-	-	47,374,194.00	100.00	-	-
11	สพป.กำแพงเพชร เขต 1 อำเภอเมืองกำแพงเพชร	46,675,400.00	-	-	46,675,400.00	100.00	-	-
12	สพป.ฉะเชิงเทรา เขต 1 อำเภอเมืองฉะเชิงเทรา	46,961,944.00	-	-	46,961,944.00	100.00	-	-
13	สพป.ชุมพร เขต 1 อำเภอเมืองชุมพร	42,210,552.00	-	-	42,210,552.00	100.00	-	-
14	สพป.ตรัง เขต 1 อำเภอเมืองตรัง	32,276,142.00	-	-	32,276,142.00	100.00	-	-
15	สพป.ตรัง เขต 2 อำเภอห้วยยอด	35,271,900.00	-	-	35,271,900.00	100.00	-	-
16	สพป.นครปฐม เขต 1 อำเภอเมืองนครปฐม	48,276,039.00	-	-	48,276,039.00	100.00	-	-
17	สพป.นครพนม เขต 1 อำเภอเมืองนครพนม	51,377,284.00	-	-	51,377,284.00	100.00	-	-
18	สพป.นครพนม เขต 2 อำเภอศรีสงคราม	45,457,531.00	-	-	45,457,531.00	100.00	-	-
19	สพป.นราธิวาส เขต 2 อำเภอสุไหงโก-ลก	47,477,961.00	-	-	47,477,961.00	100.00	-	-

ลำดับ	หน่วยงาน	งปม.ที่ได้รับ	ผูกพันสัญญา (PO)	%	ผลการเบิกจ่าย	%	คงเหลือ	%
20	สพป.ปทุมธานี เขต 1 อำเภอเมืองปทุมธานี	61,985,196.00	-	-	61,985,196.00	100.00	-	-
21	สพป.ปัตตานี เขต 1 อำเภอเมืองปัตตานี	45,849,957.00	-	-	45,849,957.00	100.00	-	-
22	สพป.พระนครศรีอยุธยา เขต 1 อำเภอเมืองพระนครศรีอยุธยา	59,800,711.00	-	-	59,800,711.00	100.00	-	-
23	สพป.พระนครศรีอยุธยา เขต 2 อำเภอเสนา	37,291,721.00	-	-	37,291,721.00	100.00	-	-
24	สพป.พิจิตร เขต 1 อำเภอเมืองพิจิตร	23,914,943.00	-	-	23,914,943.00	100.00	-	-
25	สพป.พิจิตร เขต 2 อำเภอตะพานหิน (เดิม)	26,593,665.00	-	-	26,593,665.00	100.00	-	-
26	สพป.เพชรบุรี เขต 2 อำเภอท่ายาง	23,902,948.00	-	-	23,902,948.00	100.00	-	-
27	สพป.แพร่ เขต 2 อำเภอลอง	14,747,861.00	-	-	14,747,861.00	100.00	-	-
28	สพป.มหาสารคาม เขต 1 อำเภอเมืองมหาสารคาม	36,012,129.00	-	-	36,012,129.00	100.00	-	-
29	สพป.มหาสารคาม เขต 2 อำเภอวาปีปทุม	39,115,530.00	-	-	39,115,530.00	100.00	-	-
30	สพป.ยโสธร เขต 1 อำเภอเมืองยโสธร	30,610,053.00	-	-	30,610,053.00	100.00	-	-
31	สพป.ยโสธร เขต 2 อำเภอกุดชุม	30,440,783.00	-	-	30,440,783.00	100.00	-	-
32	สพป.ระยอง เขต 1 อำเภอเมืองระยอง	76,135,580.00	-	-	76,135,580.00	100.00	-	-
33	สพป.ระยอง เขต 2 อำเภอแกลง	27,180,606.00	-	-	27,180,606.00	100.00	-	-
34	สพป.ราชบุรี เขต 1 อำเภอเมืองราชบุรี	54,391,511.00	-	-	54,391,511.00	100.00	-	-
35	สพป.ราชบุรี เขต 2 อำเภอโพธาราม	34,725,731.00	-	-	34,725,731.00	100.00	-	-
36	สพป.ลพบุรี เขต 2 อำเภอชัยบาดาล	34,664,637.00	-	-	34,664,637.00	100.00	-	-
37	สพป.ลำพูน เขต 1 อำเภอเมืองลำพูน	19,506,652.00	-	-	19,506,652.00	100.00	-	-
38	สพป.เลย เขต 1 อำเภอเมืองเลย	32,027,585.00	-	-	32,027,585.00	100.00	-	-
39	สพป.เลย เขต 2 อำเภอวังสะพุง	33,683,712.00	-	-	33,683,712.00	100.00	-	-
40	สพป.สมุทรปราการ เขต 2 อำเภอบางพลี	46,077,785.00	-	-	46,077,785.00	100.00	-	-
41	สพป.สระแก้ว เขต 2 อำเภออรัญประเทศ	34,722,647.00	-	-	34,722,647.00	100.00	-	-
42	สพป.สระบุรี เขต 2 อำเภอแก่งคอย	39,374,564.00	-	-	39,374,564.00	100.00	-	-
43	สพป.สุโขทัย เขต 1 อำเภอเมืองสุโขทัย	29,997,695.00	-	-	29,997,695.00	100.00	-	-
44	สพป.หนองบัวลำภู เขต 2 อำเภอนากลาง	27,628,130.00	-	-	27,628,130.00	100.00	-	-



ลำดับ	หน่วยงาน	งปม.ที่ได้รับ	ผูกพันสัญญา (PO)	%	ผลการเบิกจ่าย	%	คงเหลือ	%
45	สพป.อุดรดิตต์ เขต 1 อำเภอเมืองอุดรดิตต์	26,643,505.00	-	-	26,643,505.00	100.00	-	-
46	สพป.กาญจนบุรี เขต 2 อำเภอพนมทวน	26,362,758.00	-	-	26,362,758.00	100.00	-	-
47	สพป.กาฬสินธุ์ เขต 1 อำเภอเมืองกาฬสินธุ์	33,455,358.00	-	-	33,455,358.00	100.00	-	-
48	สพป.กาฬสินธุ์ เขต 3 อำเภอห้วยผึ้ง	39,514,914.00	-	-	39,514,914.00	100.00	-	-
49	สพป.ชลบุรี เขต 1 อำเภอเมืองชลบุรี	45,543,123.00	-	-	45,543,123.00	100.00	-	-
50	สพป.ชัยภูมิ เขต 1 อำเภอเมืองชัยภูมิ	52,079,852.00	-	-	52,079,852.00	100.00	-	-
51	สพป.ชัยภูมิ เขต 2 อำเภอภูเขียว	50,913,778.00	-	-	50,913,778.00	100.00	-	-
52	สพป.นครสวรรค์ เขต 2 อำเภอตากยาว	33,993,387.00	-	-	33,993,387.00	100.00	-	-
53	สพป.นครสวรรค์ เขต 3 อำเภอไพศาลี	32,695,466.00	-	-	32,695,466.00	100.00	-	-
54	สพป.พิษณุโลก เขต 1 อำเภอเมืองพิษณุโลก	34,347,617.00	-	-	34,347,617.00	100.00	-	-
55	สพป.เพชรบูรณ์ เขต 1 อำเภอเมืองเพชรบูรณ์	27,415,681.00	-	-	27,415,681.00	100.00	-	-
56	สพป.ร้อยเอ็ด เขต 2 อำเภอสุวรรณภูมิ	58,932,187.00	-	-	58,932,187.00	100.00	-	-
57	สพป.ร้อยเอ็ด เขต 3 อำเภอโพนทอง	40,601,909.00	-	-	40,601,909.00	100.00	-	-
58	สพป.ลำปาง เขต 2 อำเภอเกาะคา	19,615,775.00	-	-	19,615,775.00	100.00	-	-
59	สพป.สกลนคร เขต 2 อำเภอสว่างแดนดิน	60,087,940.00	-	-	60,087,940.00	100.00	-	-
60	สพป.สงขลา เขต 1 อำเภอเมืองสงขลา	33,353,642.00	-	-	33,353,642.00	100.00	-	-
61	สพป.สุพรรณบุรี เขต 2 อำเภออู่ทอง	32,502,787.00	-	-	32,502,787.00	100.00	-	-
62	สพป.สุราษฎร์ธานี เขต 3 อำเภอเวียงสระ	43,151,142.00	-	-	43,151,142.00	100.00	-	-
63	สพป.สุรินทร์ เขต 1 อำเภอเมืองสุรินทร์	81,763,393.00	-	-	81,763,393.00	100.00	-	-
64	สพป.สุรินทร์ เขต 2 อำเภอรัตนบุรี	46,249,815.00	-	-	46,249,815.00	100.00	-	-
65	สพป.หนองคาย เขต 1 อำเภอเมืองหนองคาย	33,859,765.00	-	-	33,859,765.00	100.00	-	-
66	สพป.เชียงราย เขต 1 อำเภอเมืองเชียงราย	34,130,434.00	-	-	34,130,434.00	100.00	-	-
67	สพป.เชียงราย เขต 4 อำเภอเทิง	36,350,008.00	-	-	36,350,008.00	100.00	-	-
68	สพป.นครศรีธรรมราช เขต 4 อำเภอท่าศาลา	38,316,169.00	-	-	38,316,169.00	100.00	-	-
69	สพป.บุรีรัมย์ เขต 1 อำเภอเมืองบุรีรัมย์	52,788,005.00	-	-	52,788,005.00	100.00	-	-

ลำดับ	หน่วยงาน	งปม.ที่ได้รับ	ผูกพันสัญญา (PO)	%	ผลการเบิกจ่าย	%	คงเหลือ	%
70	สพป.บุรีรัมย์ เขต 2 อำเภอประโคนชัย	64,008,605.00	-	-	64,008,605.00	100.00	-	-
71	สพป.บุรีรัมย์ เขต 4 อำเภอพุทไธสง	44,146,225.00	-	-	44,146,225.00	100.00	-	-
72	สพป.ศรีสะเกษ เขต 1 อำเภอเมืองศรีสะเกษ	56,189,371.00	-	-	56,189,371.00	100.00	-	-
73	สพป.ศรีสะเกษ เขต 3 อำเภอขุขันธ์	52,956,465.00	-	-	52,956,465.00	100.00	-	-
74	สพป.อุดรธานี เขต 2 อำเภอกุมภวาปี	39,165,027.00	-	-	39,165,027.00	100.00	-	-
75	สพป.อุดรธานี เขต 3 อำเภอหนองหาน	50,268,974.00	-	-	50,268,974.00	100.00	-	-
76	สพป.อุดรธานี เขต 4 อำเภอบ้านผือ	37,578,685.00	-	-	37,578,685.00	100.00	-	-
77	สพป.ขอนแก่น เขต 5 อำเภอชุมแพ	51,531,496.00	-	-	51,531,496.00	100.00	-	-
78	สพป.อุบลราชธานี เขต 1 อำเภอเมืองอุบลราชธานี	53,981,297.00	-	-	53,981,297.00	100.00	-	-
79	สพป.นครราชสีมา เขต 4 อำเภอสีคิ้ว	49,991,555.00	-	-	49,991,555.00	100.00	-	-
80	สพป.นครราชสีมา เขต 5 อำเภอด่านขุนทด	51,684,443.00	-	-	51,684,443.00	100.00	-	-
81	สพป.นครราชสีมา เขต 6 อำเภอบัวใหญ่	30,637,050.00	-	-	30,637,050.00	100.00	-	-
82	สพป.ปัตตานี เขต 3 อำเภอสายบุรี	22,145,661.00	-	-	22,145,661.00	100.00	-	-
83	สพป.นราธิวาส เขต 3 อำเภอระแงะ	32,772,215.00	-	-	32,772,215.00	100.00	-	-
84	สพป.ปราจีนบุรี เขต 2 อำเภอกบินทร์บุรี	26,373,280.00	-	-	26,373,280.00	100.00	-	-
85	สพป.พัทลุง เขต 2 อำเภอตะโหมด	26,977,190.00	-	-	26,977,190.00	100.00	-	-
86	สพป.เลย เขต 3 อำเภอด่านซ้าย	12,332,815.00	-	-	12,332,815.00	100.00	-	-
87	สพป.อุทัยธานี เขต 2 อำเภอเมืองหนองฉาง	28,020,212.00	-	-	28,020,212.00	100.00	-	-
88	สพป.บึงกาฬ อำเภอเมืองบึงกาฬ	58,925,238.00	-	-	58,925,238.00	100.00	-	-
89	สพป.พังงา อำเภอเมืองพังงา	36,043,705.00	-	-	36,043,485.00	100.00	220.00	0.00
90	สพป.สงขลา เขต 3 อำเภอนาทวี	59,489,355.00	-	-	59,488,695.00	100.00	660.00	0.00
91	สพป.พิษณุโลก เขต 2 อำเภอวังทอง	32,083,959.00	-	-	32,083,594.00	100.00	365.00	0.00
92	สพป.บุรีรัมย์ เขต 3 อำเภอนางรอง	63,591,679.00	-	-	63,589,924.00	100.00	1,755.00	0.00
93	สพป.ศรีสะเกษ เขต 4 อำเภอกันทรลักษ์	58,780,725.00	-	-	58,778,725.00	100.00	2,000.00	0.00
94	สพป.อุทัยธานี เขต 1 อำเภอเมืองอุทัยธานี	13,874,041.00	-	-	13,873,271.00	99.99	770.00	0.01

ลำดับ	หน่วยงาน	งปม.ที่ได้รับ	ผูกพันสัญญา (PO)	%	ผลการเบิกจ่าย	%	คงเหลือ	%
95	สพป.อุบลราชธานี เขต 3 อำเภอพิบูลย์รักษ์	51,381,484.00	-	-	51,378,014.00	99.99	3,470.00	0.01
96	สพป.นครปฐม เขต 2 อำเภอนครชัยศรี	44,331,596.00	-	-	44,327,335.00	99.99	4,261.00	0.01
97	สพป.ร้อยเอ็ด เขต 1 อำเภอเมืองร้อยเอ็ด	44,033,588.00	-	-	44,029,134.00	99.99	4,454.00	0.01
98	สพป.กาญจนบุรี เขต 4 อำเภอป่าพลอย	25,235,165.00	-	-	25,232,445.00	99.99	2,720.00	0.01
99	สพป.ขอนแก่น เขต 4 อำเภอน้ำพอง	33,171,317.00	-	-	33,167,056.00	99.99	4,261.00	0.01
100	สพป.สมุทรสาคร อำเภอเมืองสมุทรสาคร	62,499,845.00	-	-	62,490,379.00	99.98	9,466.00	0.02
101	สพป.ปทุมธานี เขต 2 อำเภอลำลูกกา	50,759,126.00	-	-	50,750,604.00	99.98	8,522.00	0.02
102	สพป.มหาสารคาม เขต 3 อำเภอโกสุมพิสัย	28,067,944.00	-	-	28,062,770.00	99.98	5,174.00	0.02
103	สพป.เพชรบูรณ์ เขต 3 อำเภอวังสามพัน	45,826,560.00	-	-	45,814,275.00	99.97	12,285.00	0.03
104	สพป.นครศรีธรรมราช เขต 1 อำเภอเมืองนครศรีธรรมราช	31,268,365.00	-	-	31,259,457.00	99.97	8,908.00	0.03
105	สพป.ขอนแก่น เขต 3 อำเภอพล	28,165,648.00	-	-	28,157,355.00	99.97	8,293.00	0.03
106	สพป.นนทบุรี เขต 1 อำเภอเมืองนนทบุรี	24,928,933.00	-	-	24,916,433.00	99.95	12,500.00	0.05
107	สพป.จันทบุรี เขต 2 อำเภอมะขาม	33,370,743.00	-	-	33,353,943.00	99.95	16,800.00	0.05
108	สพป.ขอนแก่น เขต 2 อำเภอบ้านไผ่	33,712,696.00	-	-	33,690,721.00	99.93	21,975.00	0.07
109	สพป.นราธิวาส เขต 1 อำเภอเมืองนราธิวาส	57,329,822.00	-	-	57,286,247.00	99.92	43,575.00	0.08
110	สพป.ชลบุรี เขต 3 อำเภอบางละมุง	75,174,241.00	-	-	75,105,284.00	99.91	68,957.00	0.09
111	สพป.สงขลา เขต 2 อำเภอหาดใหญ่	37,759,986.00	-	-	37,723,556.00	99.90	36,430.00	0.10
112	สพป.ลำพูน เขต 2 อำเภอบ้านโฮ่ง	17,053,249.00	-	-	17,031,649.00	99.87	21,600.00	0.13
113	สพป.สุพรรณบุรี เขต 1 อำเภอเมืองสุพรรณบุรี	29,787,914.00	-	-	29,749,144.00	99.87	38,770.00	0.13
114	สพป.เพชรบูรณ์ เขต 2 อำเภอหล่มสัก	33,443,255.00	-	-	33,382,055.00	99.82	61,200.00	0.18
115	สพป.เชียงใหม่ เขต 1 อำเภอเมืองเชียงใหม่	37,170,703.00	-	-	37,084,303.00	99.77	86,400.00	0.23
116	สพป.เพชรบุรี เขต 1 อำเภอเมืองเพชรบุรี	19,478,393.00	-	-	19,428,623.00	99.74	49,770.00	0.26
117	สพป.นครสวรรค์ เขต 1 อำเภอเมืองนครสวรรค์	32,455,325.00	-	-	32,369,745.00	99.74	85,580.00	0.26
118	สพป.อุดรธานี เขต 1 อำเภอเมืองอุดรธานี	59,456,589.00	-	-	59,281,454.00	99.71	175,135.00	0.29
119	สพป.กาญจนบุรี เขต 1 อำเภอเมืองกาญจนบุรี	37,986,826.00	-	-	37,856,345.00	99.66	130,481.00	0.34

ลำดับ	หน่วยงาน	งบป.ที่ได้รับ	ผูกพันสัญญา (PO)	%	ผลการเบิกจ่าย	%	คงเหลือ	%
120	สพป.อุดรดิตต์ เขต 2 อำเภอน้ำปาด	13,030,246.00	-	-	12,979,846.00	99.61	50,400.00	0.39
121	สพป.สตูล อำเภอเมืองสตูล	43,369,749.00	-	-	43,191,640.00	99.59	178,109.00	0.41
122	สพป.พะเยา เขต 1 อำเภอเมืองพะเยา	14,718,658.00	-	-	14,614,258.00	99.29	104,400.00	0.71
123	สพป.พิษณุโลก เขต 3 อำเภอวัดโบสถ์	35,037,175.00	-	-	34,736,875.00	99.14	300,300.00	0.86
124	สพป.ลำปาง เขต 1 อำเภอเมืองลำปาง	27,374,800.00	-	-	27,109,390.00	99.03	265,410.00	0.97
125	สพป.ลำปาง เขต 3 อำเภอแจ้ห่ม	10,509,803.00	-	-	10,340,603.00	98.39	169,200.00	1.61
126	สพป.ตาก เขต 1 อำเภอเมืองตาก	24,781,503.00	-	-	24,353,803.00	98.27	427,700.00	1.73
127	สพป.น่าน เขต 1 อำเภอเมืองน่าน	29,131,544.00	-	-	28,474,590.00	97.74	656,954.00	2.26
128	สพป.เชียงใหม่ เขต 3 อำเภอฝาง	77,218,223.00	-	-	75,035,740.00	97.17	2,182,483.00	2.83
129	สพป.เชียงใหม่ เขต 4 อำเภอสันป่าตอง	30,611,236.00	-	-	29,490,436.00	96.34	1,120,800.00	3.66
130	สพป.เชียงราย เขต 3 อำเภอแม่จัน	69,030,778.00	-	-	66,009,178.00	95.62	3,021,600.00	4.38
131	สพป.กาญจนบุรี เขต 3 อำเภอทองผาภูมิ	46,220,179.00	-	-	43,944,479.00	95.08	2,275,700.00	4.92
132	สพป.เชียงราย เขต 2 อำเภอแม่ลาว	46,770,890.00	-	-	43,394,090.00	92.78	3,376,800.00	7.22
133	สพป. กทม. เขตราชเทวี	42,760,519.00	-	-	38,198,470.00	89.33	4,562,049.00	10.67
134	สพป.เชียงใหม่ เขต 6 อำเภอจอมทอง	33,659,844.00	-	-	29,348,826.00	87.19	4,311,018.00	12.81
135	สพป.แม่ฮ่องสอน เขต 1 อำเภอเมืองแม่ฮ่องสอน	34,190,581.00	-	-	29,509,765.00	86.31	4,680,816.00	13.69
136	สพป.เชียงใหม่ เขต 5 อำเภอฮอด	37,516,548.00	-	-	31,214,848.00	83.20	6,301,700.00	16.80
137	สพป.แม่ฮ่องสอน เขต 2 อำเภอแม่สะเรียง	61,567,821.00	-	-	47,760,921.00	77.57	13,806,900.00	22.43
138	สพป.ยะลา เขต 1 อำเภอเมืองยะลา	42,177,398.00	-	-	31,855,351.00	75.53	10,322,047.00	24.47
139	สพป.ยะลา เขต 2 อำเภอบันนังสตา	24,843,904.00	-	-	18,494,639.00	74.44	6,349,265.00	25.56
140	สพป.แพร่ เขต 1 อำเภอเมืองแพร่	12,302,682.00	-	-	9,156,727.00	74.43	3,145,955.00	25.57
141	สพป.ปัตตานี เขต 2 อำเภอเมืองปัตตานี	34,368,337.00	-	-	25,522,757.00	74.26	8,845,580.00	25.74
142	สพป.กำแพงเพชร เขต 2 อำเภอคลองขลุง	35,355,634.00	-	-	26,102,974.00	73.83	9,252,660.00	26.17
143	สพป.สุโขทัย เขต 2 อำเภอสวรรคโลก	31,092,557.00	-	-	22,940,207.00	73.78	8,152,350.00	26.22
144	สพป.ศรีสะเกษ เขต 2 อำเภออุทุมพรพิสัย	33,392,137.00	-	-	24,595,577.00	73.66	8,796,560.00	26.34

ลำดับ	หน่วยงาน	งปม.ที่ได้รับ	ผูกพันสัญญา (PO)	%	ผลการเบิกจ่าย	%	คงเหลือ	%
145	สพป.ชัยภูมิ เขต 3 อำเภอจัตุรัส	41,914,987.00	-	-	30,821,407.00	73.53	11,093,580.00	26.47
146	สพป.อุบลราชธานี เขต 2 อำเภอดงหลวง	46,538,357.00	-	-	34,213,135.00	73.52	12,325,222.00	26.48
147	สพป.กาฬสินธุ์ เขต 2 อำเภอห้วยเม็ก	32,299,060.00	-	-	23,722,670.00	73.45	8,576,390.00	26.55
148	สพป.นครราชสีมา เขต 7 อำเภอชุมพวง	54,041,994.00	-	-	39,676,840.00	73.42	14,365,154.00	26.58
149	สพป.อุบลราชธานี เขต 4 อำเภอวารินชำราบ	28,977,950.00	-	-	21,270,620.00	73.40	7,707,330.00	26.60
150	สพป.หนองบัวลำภู เขต 1 อำเภอเมืองหนองบัวลำภู	40,971,185.00	-	-	30,056,640.00	73.36	10,914,545.00	26.64
151	สพป.ขอนแก่น เขต 1 อำเภอเมืองขอนแก่น	40,754,951.00	-	-	29,893,774.00	73.35	10,861,177.00	26.65
152	สพป.อ่างทอง อำเภอเมืองอ่างทอง	29,317,681.00	-	-	21,499,056.00	73.33	7,818,625.00	26.67
153	สพป.สิงห์บุรี อำเภอเมืองสิงห์บุรี	20,508,027.00	-	-	15,024,512.00	73.26	5,483,515.00	26.74
154	สพป.นครราชสีมา เขต 2 อำเภอจักราช	41,076,853.00	-	-	30,089,678.00	73.25	10,987,175.00	26.75
155	สพป.หนองคาย เขต 2 อำเภอโพนพิสัย	24,146,435.00	-	-	17,668,870.00	73.17	6,477,565.00	26.83
156	สพป.นครศรีธรรมราช เขต 3 อำเภอเชียรใหญ่	42,708,034.00	-	-	31,222,144.00	73.11	11,485,890.00	26.89
157	สพป.ลพบุรี เขต 1 อำเภอเมืองลพบุรี	35,767,652.00	-	-	26,080,853.00	72.92	9,686,799.00	27.08
158	สพป.สกลนคร เขต 3 อำเภอวานรนิวาส	48,419,588.00	-	-	35,268,693.00	72.84	13,150,895.00	27.16
159	สพป.อุบลราชธานี เขต 5 อำเภอเดชอุดม	72,285,575.00	-	-	52,631,745.00	72.81	19,653,830.00	27.19
160	สพป.สุรินทร์ เขต 3 อำเภอปราสาท	78,107,420.00	-	-	56,869,860.00	72.81	21,237,560.00	27.19
161	สพป.นครราชสีมา เขต 3 อำเภอครบุรี	48,593,551.00	-	-	35,367,215.00	72.78	13,226,336.00	27.22
162	สพป.พะเยา เขต 2 อำเภอจุน	25,171,506.00	-	-	18,311,391.00	72.75	6,860,115.00	27.25
163	สพป.สุพรรณบุรี เขต 3 อำเภอเดิมบางนางบวช	28,655,232.00	-	-	20,832,939.00	72.70	7,822,293.00	27.30
164	สพป.ประจวบคีรีขันธ์ เขต 2 อำเภอปราณบุรี	28,183,681.00	-	-	20,487,132.00	72.69	7,696,549.00	27.31
165	สพป.นครราชสีมา เขต 1 อำเภอเมืองนครราชสีมา	57,227,150.00	-	-	41,595,175.00	72.68	15,631,975.00	27.32
166	สพป.สุราษฎร์ธานี เขต 2 อำเภอพุนพิน	50,110,344.00	-	-	36,364,199.00	72.57	13,746,145.00	27.43
167	สพป.สุราษฎร์ธานี เขต 1 อำเภอเมืองสุราษฎร์ธานี	42,935,610.00	-	-	31,150,420.00	72.55	11,785,190.00	27.45
168	สพป.ประจวบคีรีขันธ์ เขต 1 อำเภอเมืองประจวบคีรีขันธ์	39,165,146.00	-	-	28,412,816.00	72.55	10,752,330.00	27.45
169	สพป.ยะลา เขต 3 อำเภอเบตง	12,260,805.00	-	-	8,887,465.00	72.49	3,373,340.00	27.51

ลำดับ	หน่วยงาน	งปม.ที่ได้รับ	ผูกพันสัญญา (PO)	%	ผลการเบิกจ่าย	%	คงเหลือ	%
170	สพป.จันทบุรี เขต 1 อำเภอเมืองจันทบุรี	30,545,801.00	-	-	22,137,581.00	72.47	8,408,220.00	27.53
171	สพป.นครศรีธรรมราช เขต 2 อำเภอทุ่งสง	55,616,351.00	-	-	40,293,331.00	72.45	15,323,020.00	27.55
172	สพป.ฉะเชิงเทรา เขต 2 อำเภอพนมสารคาม	46,535,397.00	-	-	33,705,385.00	72.43	12,830,012.00	27.57
173	สพป.ชุมพร เขต 2 อำเภอหลังสวน	34,296,171.00	-	-	24,828,615.00	72.39	9,467,556.00	27.61
174	สพป.สกลนคร เขต 1 อำเภอเมืองสกลนคร	57,437,569.00	-	-	41,537,955.00	72.32	15,899,614.00	27.68
175	สพป.ปราจีนบุรี เขต 1 อำเภอเมืองปราจีนบุรี	32,686,406.00	-	-	23,616,866.00	72.25	9,069,540.00	27.75
176	สพป.สระบุรี เขต 1 อำเภอเมืองสระบุรี	30,327,092.00	-	-	21,900,082.00	72.21	8,427,010.00	27.79
177	สพป.สระแก้ว เขต 1 อำเภอเมืองสระแก้ว	45,393,350.00	-	-	32,759,865.00	72.17	12,633,485.00	27.83
178	สพป.ชลบุรี เขต 2 อำเภอพนัสนิคม	41,518,362.00	-	-	29,848,795.00	71.89	11,669,567.00	28.11
179	สพป.น่าน เขต 2 อำเภอปัว	32,994,283.00	-	-	23,700,583.00	71.83	9,293,700.00	28.17
180	สพป.นนทบุรี เขต 2 อำเภอบางใหญ่	38,129,317.00	-	-	26,816,125.00	70.33	11,313,192.00	29.67
181	สพป.สมุทรปราการ เขต 1 อำเภอเมืองสมุทรปราการ	56,355,327.00	-	-	37,770,010.00	67.02	18,585,317.00	32.98
182	สพป.เชียงใหม่ เขต 2 อำเภอแมริม	48,014,355.00	-	-	31,075,510.00	64.72	16,938,845.00	35.28
183	สพป.ตาก เขต 2 อำเภอแม่สอด	110,866,789.00	-	-	63,650,405.00	57.41	47,216,384.00	42.59
รวม		7,266,827,652.00	-	-	6,683,449,152.00	91.97	583,378,500.00	8.03
สำนักงานเขตพื้นที่การศึกษามัธยมศึกษา								
1	สพม.นนทบุรี	107,755,073.00	-	-	107,755,073.00	100.00	-	-
2	สพม.ปทุมธานี	105,449,769.00	-	-	105,449,769.00	100.00	-	-
3	สพม.สิงห์บุรี อ่างทอง	35,014,925.00	-	-	35,014,925.00	100.00	-	-
4	สพม.ฉะเชิงเทรา	58,893,030.00	-	-	58,893,030.00	100.00	-	-
5	สพม.ปราจีนบุรี นครนายก	67,321,909.00	-	-	67,321,909.00	100.00	-	-
6	สพม.สุพรรณบุรี	83,949,425.00	-	-	83,949,425.00	100.00	-	-
7	สพม.สุราษฎร์ธานี ชุมพร	153,484,649.00	-	-	153,484,649.00	100.00	-	-
8	สพม.นครศรีธรรมราช	115,493,475.00	-	-	115,493,475.00	100.00	-	-
9	สพม.ตรัง กระบี่	123,454,375.00	-	-	123,454,375.00	100.00	-	-

ลำดับ	หน่วยงาน	งปม.ที่ได้รับ	ผูกพันสัญญา (PO)	%	ผลการเบิกจ่าย	%	คงเหลือ	%
10	สพม.นราธิวาส	53,376,205.00	-	-	53,376,205.00	100.00	-	-
11	สพม.สงขลา สตูล	126,952,902.00	-	-	126,952,902.00	100.00	-	-
12	สพม.จันทบุรี ตราด	77,319,190.00	-	-	77,319,190.00	100.00	-	-
13	สพม.หนองคาย	34,144,100.00	-	-	34,144,100.00	100.00	-	-
14	สพม.กาฬสินธุ์	83,166,434.00	-	-	83,166,434.00	100.00	-	-
15	สพม.ขอนแก่น	151,323,325.00	-	-	151,323,325.00	100.00	-	-
16	สพม.ศรีสะเกษ ยโสธร	135,043,650.00	-	-	135,043,650.00	100.00	-	-
17	สพม.อุบลราชธานี อำนาจเจริญ	170,797,200.00	-	-	170,797,200.00	100.00	-	-
18	สพม.ชัยภูมิ	83,738,134.00	-	-	83,738,134.00	100.00	-	-
19	สพม.บุรีรัมย์	141,929,050.00	-	-	141,929,050.00	100.00	-	-
20	สพม.เชียงใหม่	122,812,662.00	-	-	122,812,662.00	100.00	-	-
21	สพม.นครสวรรค์	84,741,125.00	-	-	84,741,125.00	100.00	-	-
22	สพม.ประจวบคีรีขันธ์	45,244,200.00	-	-	45,244,200.00	100.00	-	-
23	สพม.ปัตตานี	34,569,658.00	-	-	34,569,658.00	100.00	-	-
24	สพม.พิจิตร	44,911,975.00	-	-	44,911,975.00	100.00	-	-
25	สพม.มุกดาหาร	40,396,200.00	-	-	40,396,200.00	100.00	-	-
26	สพม.สระบุรี	62,242,809.00	-	-	62,242,809.00	100.00	-	-
27	สพม.สกลนคร	116,594,593.00	-	-	116,593,553.00	100.00	1,040.00	0.00
28	สพม.ชลบุรี ระยอง	216,527,752.00	-	-	216,524,112.00	100.00	3,640.00	0.00
29	สพม.นครพนม	86,042,925.00	-	-	86,038,505.00	99.99	4,420.00	0.01
30	สพม.พระนครศรีอยุธยา	71,753,234.00	-	-	71,746,950.00	99.99	6,284.00	0.01
31	สพม.นครราชสีมา	160,613,994.00	-	-	160,551,650.00	99.96	62,344.00	0.04
32	สพม.ร้อยเอ็ด	97,846,075.00	-	-	97,746,075.00	99.90	100,000.00	0.10
33	สพม.กรุงเทพมหานคร เขต 1	272,244,513.00	-	-	271,934,977.00	99.89	309,536.00	0.11
34	สพม.มหาสารคาม	64,979,475.00	-	-	64,904,475.00	99.88	75,000.00	0.12

ลำดับ	หน่วยงาน	งปม.ที่ได้รับ	ผูกพันสัญญา (PO)	%	ผลการเบิกจ่าย	%	คงเหลือ	%
35	สพม.พังงา ภูเก็ต ระนอง	45,788,825.00	-	-	45,726,325.00	99.86	62,500.00	0.14
36	สพม.ราชบุรี	59,033,203.00	-	-	58,902,403.00	99.78	130,800.00	0.22
37	สพม.กำแพงเพชร	65,330,188.00	-	-	65,144,188.00	99.72	186,000.00	0.28
38	สพม.สุโขทัย	56,862,375.00	-	-	56,636,775.00	99.60	225,600.00	0.40
39	สพม.เพชรบูรณ์	75,109,359.00	-	-	74,610,475.00	99.34	498,884.00	0.66
40	สพม.พิษณุโลก อุตรดิตถ์	99,213,175.00	-	-	98,527,975.00	99.31	685,200.00	0.69
41	สพม.พะเยา	24,359,634.00	-	-	23,925,234.00	98.22	434,400.00	1.78
42	สพม.สุรินทร์	145,045,050.00	-	-	142,445,850.00	98.21	2,599,200.00	1.79
43	สพม.แพร่	18,973,534.00	-	-	17,960,734.00	94.66	1,012,800.00	5.34
44	สพม.แม่ฮ่องสอน	39,526,250.00	-	-	32,916,350.00	83.28	6,609,900.00	16.72
45	สพม.ตาก	50,886,059.00	-	-	41,270,975.00	81.10	9,615,084.00	18.90
46	สพม.น่าน	48,788,000.00	-	-	38,578,400.00	79.07	10,209,600.00	20.93
47	สพม.ยะลา	25,043,515.00	-	-	18,623,440.00	74.36	6,420,075.00	25.64
48	สพม.อุตรธานี	70,585,150.00	-	-	51,465,925.00	72.91	19,119,225.00	27.09
49	สพม.สมุทรสาคร สมุทรสงคราม	61,819,893.00	-	-	44,816,293.00	72.49	17,003,600.00	27.51
50	สพม.บึงกาฬ	38,491,900.00	-	-	27,630,800.00	71.78	10,861,100.00	28.22
51	สพม.พัทลุง	41,917,634.00	-	-	29,996,434.00	71.56	11,921,200.00	28.44
52	สพม.เพชรบุรี	49,280,225.00	-	-	35,014,600.00	71.05	14,265,625.00	28.95
53	สพม.ลพบุรี	41,919,850.00	-	-	29,719,150.00	70.90	12,200,700.00	29.10
54	สพม.สระแก้ว	41,847,468.00	-	-	29,625,093.00	70.79	12,222,375.00	29.21
55	สพม.นครปฐม	89,950,702.00	-	-	63,649,600.00	70.76	26,301,102.00	29.24
56	สพม.เลย ทนงบัวลำภู	92,027,375.00	-	-	65,055,850.00	70.69	26,971,525.00	29.31
57	สพม.สมุทรปราการ	137,467,834.00	-	-	97,112,009.00	70.64	40,355,825.00	29.36
58	สพม.อุทัยธานี ชัยนาท	57,297,100.00	-	-	40,359,625.00	70.44	16,937,475.00	29.56
59	สพม.ลำปาง ลำพูน	59,531,908.00	-	-	41,166,433.00	69.15	18,365,475.00	30.85



ลำดับ	หน่วยงาน	งปม.ที่ได้รับ	ผูกพันสัญญา (PO)	%	ผลการเบิกจ่าย	%	คงเหลือ	%
60	สพม.กรุงเทพมหานคร เขต 2	319,772,520.00	-	-	220,559,925.00	68.97	99,212,595.00	31.03
61	สพม.เชียงราย	70,210,375.00	-	-	46,863,100.00	66.75	23,347,275.00	33.25
62	สพม.กาญจนบุรี	91,349,858.00	-	-	60,510,583.00	66.24	30,839,275.00	33.76
	รวม	5,447,556,969.00	-	-	5,028,380,290.00	92.31	419,176,679.00	7.69
<b>ศูนย์การศึกษาพิเศษ</b>								
1	ศูนย์การศึกษาพิเศษ เขตการศึกษา 3 (จังหวัดสงขลา)	656,954.00	-	-	656,954.00	100.00	-	-
2	ศูนย์การศึกษาพิเศษ เขตการศึกษา 4 (จังหวัดตรัง)	371,143.00	-	-	371,143.00	100.00	-	-
3	ศูนย์การศึกษาพิเศษ เขตการศึกษา 5 (จังหวัดสุพรรณบุรี)	1,153,313.00	-	-	1,153,313.00	100.00	-	-
4	ศูนย์การศึกษาพิเศษ เขตการศึกษา 7 (จังหวัดพิษณุโลก)	961,515.00	-	-	961,515.00	100.00	-	-
5	ศูนย์การศึกษาพิเศษ เขตการศึกษา 8 (จังหวัดเชียงใหม่)	605,381.00	-	-	605,381.00	100.00	-	-
6	ศูนย์การศึกษาพิเศษ เขตการศึกษา 9 (จังหวัดขอนแก่น)	1,757,788.00	-	-	1,757,788.00	100.00	-	-
7	ศูนย์การศึกษาพิเศษ เขตการศึกษา 11 (จังหวัดนครราชสีมา)	1,992,720.00	-	-	1,992,720.00	100.00	-	-
8	ศูนย์การศึกษาพิเศษ เขตการศึกษา 12 (จังหวัดชลบุรี)	3,111,529.00	-	-	3,111,529.00	100.00	-	-
9	ศูนย์การศึกษาพิเศษ ประจำจังหวัดนนทบุรี	962,725.00	-	-	962,725.00	100.00	-	-
10	ศูนย์การศึกษาพิเศษ ประจำจังหวัดสมุทรปราการ	870,984.00	-	-	870,984.00	100.00	-	-
11	ศูนย์การศึกษาพิเศษ ประจำจังหวัดปัตตานี	1,069,438.00	-	-	1,069,438.00	100.00	-	-
12	ศูนย์การศึกษาพิเศษ ประจำจังหวัดสตูล	624,995.00	-	-	624,995.00	100.00	-	-
13	ศูนย์การศึกษาพิเศษ ประจำจังหวัดชุมพร	482,348.00	-	-	482,348.00	100.00	-	-
14	ศูนย์การศึกษาพิเศษ ประจำจังหวัดพัทลุง	500,121.00	-	-	500,121.00	100.00	-	-
15	ศูนย์การศึกษาพิเศษ ประจำจังหวัดภูเก็ต	407,680.00	-	-	407,680.00	100.00	-	-
16	ศูนย์การศึกษาพิเศษ ประจำจังหวัดกระบี่	550,187.00	-	-	550,187.00	100.00	-	-
17	ศูนย์การศึกษาพิเศษ ประจำจังหวัดระนอง	548,959.00	-	-	548,959.00	100.00	-	-
18	ศูนย์การศึกษาพิเศษ ประจำจังหวัดกาญจนบุรี	487,583.00	-	-	487,583.00	100.00	-	-
19	ศูนย์การศึกษาพิเศษ ประจำจังหวัดประจวบคีรีขันธ์	539,480.00	-	-	539,480.00	100.00	-	-
20	ศูนย์การศึกษาพิเศษ ประจำจังหวัดเพชรบุรี	596,763.00	-	-	596,763.00	100.00	-	-

ลำดับ	หน่วยงาน	งปม.ที่ได้รับ	ผูกพันสัญญา (PO)	%	ผลการเบิกจ่าย	%	คงเหลือ	%
21	ศูนย์การศึกษาพิเศษ ประจำจังหวัดสมุทรสงคราม	331,170.00	-	-	331,170.00	100.00	-	-
22	ศูนย์การศึกษาพิเศษ ประจำจังหวัดราชบุรี	424,322.00	-	-	424,322.00	100.00	-	-
23	ศูนย์การศึกษาพิเศษ ประจำจังหวัดชัยนาท	2,185,435.00	-	-	2,185,435.00	100.00	-	-
24	ศูนย์การศึกษาพิเศษ ประจำจังหวัดพระนครศรีอยุธยา	765,003.00	-	-	765,003.00	100.00	-	-
25	ศูนย์การศึกษาพิเศษ ประจำจังหวัดสระบุรี	522,558.00	-	-	522,558.00	100.00	-	-
26	ศูนย์การศึกษาพิเศษ ประจำจังหวัดสิงห์บุรี	279,122.00	-	-	279,122.00	100.00	-	-
27	ศูนย์การศึกษาพิเศษ ประจำจังหวัดอ่างทอง	392,309.00	-	-	392,309.00	100.00	-	-
28	ศูนย์การศึกษาพิเศษ ประจำจังหวัดกำแพงเพชร	664,171.00	-	-	664,171.00	100.00	-	-
29	ศูนย์การศึกษาพิเศษ ประจำจังหวัดตาก	699,900.00	-	-	699,900.00	100.00	-	-
30	ศูนย์การศึกษาพิเศษ ประจำจังหวัดนครสวรรค์	810,405.00	-	-	810,405.00	100.00	-	-
31	ศูนย์การศึกษาพิเศษ ประจำจังหวัดพิจิตร	472,212.00	-	-	472,212.00	100.00	-	-
32	ศูนย์การศึกษาพิเศษ ประจำจังหวัดเพชรบูรณ์	589,212.00	-	-	589,212.00	100.00	-	-
33	ศูนย์การศึกษาพิเศษ ประจำจังหวัดอุตรดิตถ์	428,232.00	-	-	428,232.00	100.00	-	-
34	ศูนย์การศึกษาพิเศษ ประจำจังหวัดเชียงราย	594,684.00	-	-	594,684.00	100.00	-	-
35	ศูนย์การศึกษาพิเศษ ประจำจังหวัดน่าน	350,634.00	-	-	350,634.00	100.00	-	-
36	ศูนย์การศึกษาพิเศษ ประจำจังหวัดพะเยา	933,289.00	-	-	933,289.00	100.00	-	-
37	ศูนย์การศึกษาพิเศษ ประจำจังหวัดแพร่	330,836.00	-	-	330,836.00	100.00	-	-
38	ศูนย์การศึกษาพิเศษ ประจำจังหวัดแม่ฮ่องสอน	425,356.00	-	-	425,356.00	100.00	-	-
39	ศูนย์การศึกษาพิเศษ ประจำจังหวัดลำปาง	401,217.00	-	-	401,217.00	100.00	-	-
40	ศูนย์การศึกษาพิเศษ ประจำจังหวัดอุตรธานี	1,415,645.00	-	-	1,415,645.00	100.00	-	-
41	ศูนย์การศึกษาพิเศษ ประจำจังหวัดเลย	531,800.00	-	-	531,800.00	100.00	-	-
42	ศูนย์การศึกษาพิเศษ ประจำจังหวัดสกลนคร	914,113.00	-	-	914,113.00	100.00	-	-
43	ศูนย์การศึกษาพิเศษ ประจำจังหวัดหนองคาย	622,733.00	-	-	622,733.00	100.00	-	-
44	ศูนย์การศึกษาพิเศษ ประจำจังหวัดหนองบัวลำภู	484,330.00	-	-	484,330.00	100.00	-	-
45	ศูนย์การศึกษาพิเศษ ประจำจังหวัดกาฬสินธุ์	1,877,075.00	-	-	1,877,075.00	100.00	-	-

ลำดับ	หน่วยงาน	งปม.ที่ได้รับ	ผูกพันสัญญา (PO)	%	ผลการเบิกจ่าย	%	คงเหลือ	%
46	ศูนย์การศึกษาพิเศษ ประจำจังหวัดนครพนม	445,294.00	-	-	445,294.00	100.00	-	-
47	ศูนย์การศึกษาพิเศษ ประจำจังหวัดมหาสารคาม	749,115.00	-	-	749,115.00	100.00	-	-
48	ศูนย์การศึกษาพิเศษ ประจำจังหวัดยโสธร	495,974.00	-	-	495,974.00	100.00	-	-
49	ศูนย์การศึกษาพิเศษ ประจำจังหวัดร้อยเอ็ด	834,436.00	-	-	834,436.00	100.00	-	-
50	ศูนย์การศึกษาพิเศษ ประจำจังหวัดชัยภูมิ	437,797.00	-	-	437,797.00	100.00	-	-
51	ศูนย์การศึกษาพิเศษ ประจำจังหวัดบุรีรัมย์	872,815.00	-	-	872,815.00	100.00	-	-
52	ศูนย์การศึกษาพิเศษ ประจำจังหวัดจันทบุรี	711,878.00	-	-	711,878.00	100.00	-	-
53	ศูนย์การศึกษาพิเศษ ประจำจังหวัดฉะเชิงเทรา	432,896.00	-	-	432,896.00	100.00	-	-
54	ศูนย์การศึกษาพิเศษมหาจักรีสิรินธร ประจำจังหวัดนครนายก	342,814.00	-	-	342,814.00	100.00	-	-
55	ศูนย์การศึกษาพิเศษ ประจำจังหวัดปราจีนบุรี	668,415.00	-	-	668,415.00	100.00	-	-
56	ศูนย์การศึกษาพิเศษ ประจำจังหวัดสระแก้ว	545,372.00	-	-	545,372.00	100.00	-	-
57	ศูนย์การศึกษาพิเศษประจำจังหวัดบึงกาฬ	518,928.00	-	-	518,928.00	100.00	-	-
58	ศูนย์การศึกษาพิเศษ ประจำจังหวัดลำพูน	525,811.00	-	-	525,805.00	100.00	6.00	0.00
59	ศูนย์การศึกษาพิเศษ ประจำจังหวัดสมุทรสาคร	559,052.00	-	-	519,090.00	92.85	39,962.00	7.15
60	ศูนย์การศึกษาพิเศษ ประจำจังหวัดปทุมธานี	481,077.00	-	-	439,230.00	91.30	41,847.00	8.70
61	ศูนย์การศึกษาพิเศษ ประจำจังหวัดมุกดาหาร	447,276.00	-	-	406,560.00	90.90	40,716.00	9.10
62	ศูนย์การศึกษาพิเศษ เขตการศึกษา 6 (จังหวัดลพบุรี)	918,441.00	-	-	834,370.00	90.85	84,071.00	9.15
63	ศูนย์การศึกษาพิเศษ ประจำจังหวัดอำนาจเจริญ	409,091.00	-	-	370,260.00	90.51	38,831.00	9.49
64	ศูนย์การศึกษาพิเศษ ประจำจังหวัดสุโขทัย	471,738.00	-	-	417,450.00	88.49	54,288.00	11.51
65	ศูนย์การศึกษาพิเศษ ประจำจังหวัดนราธิวาส	1,017,864.00	-	-	900,240.00	88.44	117,624.00	11.56
66	ศูนย์การศึกษาพิเศษ ประจำจังหวัดนครศรีธรรมราช	2,468,709.00	-	-	1,059,959.00	42.94	1,408,750.00	57.06
67	ศูนย์การศึกษาพิเศษ ประจำจังหวัดอุทัยธานี	1,373,630.00	-	-	327,960.00	23.88	1,045,670.00	76.12
68	ศูนย์การศึกษาพิเศษ ประจำจังหวัดพังงา	1,949,498.00	-	-	436,903.00	22.41	1,512,595.00	77.59
69	ศูนย์การศึกษาพิเศษ ประจำจังหวัดสุราษฎร์ธานี	444,540.00	-	-	45,240.00	10.18	399,300.00	89.82
70	ศูนย์การศึกษาพิเศษ เขตการศึกษา 1 (จังหวัดนครปฐม)	884,933.00	-	-	-	-	884,933.00	100.00

ลำดับ	หน่วยงาน	งบที่ได้รับ	ผูกพันสัญญา (PO)	%	ผลการเบิกจ่าย	%	คงเหลือ	%
71	ศูนย์การศึกษาพิเศษ เขตการศึกษา 2 (จังหวัดยะลา)	4,891,101.00	-	-	-	-	4,891,101.00	100.00
72	ศูนย์การศึกษาพิเศษ เขตการศึกษา 10 (จังหวัดอุบลราชธานี)	1,346,380.00	-	-	-	-	1,346,380.00	100.00
73	ศูนย์การศึกษาพิเศษ ประจำจังหวัดศรีสะเกษ	1,136,092.00	-	-	-	-	1,136,092.00	100.00
74	ศูนย์การศึกษาพิเศษ ประจำจังหวัดสุรินทร์	881,109.00	-	-	-	-	881,109.00	100.00
75	ศูนย์การศึกษาพิเศษ ประจำจังหวัดตราด	270,354.00	-	-	-	-	270,354.00	100.00
76	ศูนย์การศึกษาพิเศษ ประจำจังหวัดระยอง	926,231.00	-	-	-	-	926,231.00	100.00
รวม		64,156,030.00	-	-	49,036,170.00	76.43	15,119,860.00	23.57

โรงเรียนศึกษาพิเศษและโรงเรียนศึกษาสงเคราะห์								
1	โสตศึกษาจังหวัดนนทบุรี	2,100,155.00	-	-	2,100,155.00	100.00	-	-
2	โสตศึกษาจังหวัดนครปฐม	3,187,700.00	-	-	3,187,700.00	100.00	-	-
3	โสตศึกษาจังหวัดสงขลา	1,875,315.00	-	-	1,875,315.00	100.00	-	-
4	สงขลาพัฒนาปัญญา	4,218,895.00	-	-	4,218,895.00	100.00	-	-
5	โสตศึกษาจังหวัดนครศรีธรรมราช	1,867,210.00	-	-	1,867,210.00	100.00	-	-
6	นครศรีธรรมราชปัญญาคุณ	3,953,095.00	-	-	3,953,095.00	100.00	-	-
7	สอนคนตาบอดภาคใต้	896,645.00	-	-	896,645.00	100.00	-	-
8	ภูเก็ตปัญญาคุณ	2,976,100.00	-	-	2,976,100.00	100.00	-	-
9	โสตศึกษาเพชรบูรณ์	1,268,900.00	-	-	1,268,900.00	100.00	-	-
10	สุพรรณบุรีปัญญาคุณ	5,086,770.00	-	-	5,086,770.00	100.00	-	-
11	ลพบุรีปัญญาคุณ	4,390,005.00	-	-	4,390,005.00	100.00	-	-
12	โสตศึกษาจังหวัดตาก	2,485,095.00	-	-	2,485,095.00	100.00	-	-
13	นครสวรรค์ปัญญาคุณ	3,126,680.00	-	-	3,126,680.00	100.00	-	-
14	พิษณุโลกปัญญาคุณ	4,012,470.00	-	-	4,012,470.00	100.00	-	-
15	โสตศึกษาอนุสารสุนทร	2,217,485.00	-	-	2,217,485.00	100.00	-	-
16	สอนคนตาบอดภาคเหนือ	1,192,955.00	-	-	1,192,955.00	100.00	-	-

ลำดับ	หน่วยงาน	งปม.ที่ได้รับ	ผูกพันสัญญา (PO)	%	ผลการเบิกจ่าย	%	คงเหลือ	%
17	โสตศึกษาจังหวัดขอนแก่น	1,736,705.00	-	-	1,736,705.00	100.00	-	-
18	โสตศึกษาจังหวัดอุดรธานี	2,253,735.00	-	-	2,253,735.00	100.00	-	-
19	อุบลปัญญานุกูล	4,488,145.00	-	-	4,488,145.00	100.00	-	-
20	โสตศึกษาจังหวัดมุกดาหาร	2,461,475.00	-	-	2,461,475.00	100.00	-	-
21	การลีนธ์ปัญญานุกูล	5,397,080.00	-	-	5,397,080.00	100.00	-	-
22	โสตศึกษาจังหวัดสุรินทร์	2,532,650.00	-	-	2,532,650.00	100.00	-	-
23	นครราชสีมาปัญญานุกูล	3,609,070.00	-	-	3,609,070.00	100.00	-	-
24	โสตศึกษาจังหวัดชลบุรี	2,439,805.00	-	-	2,439,805.00	100.00	-	-
25	ระยองปัญญานุกูล	4,364,970.00	-	-	4,364,970.00	100.00	-	-
26	เพชรบุรีปัญญานุกูล	4,944,580.00	-	-	4,944,580.00	100.00	-	-
27	โสตศึกษาจังหวัดกาญจนบุรี	2,169,710.00	-	-	2,169,710.00	100.00	-	-
28	โสตศึกษาจังหวัดเพชรบูรณ์	2,877,470.00	-	-	2,877,470.00	100.00	-	-
29	พิจิตรปัญญานุกูล	3,658,225.00	-	-	3,658,225.00	100.00	-	-
30	เชียงใหม่ปัญญานุกูล	4,659,235.00	-	-	4,659,235.00	100.00	-	-
31	น่านปัญญานุกูล	3,662,090.00	-	-	3,662,090.00	100.00	-	-
32	แพร่ปัญญานุกูล	2,721,020.00	-	-	2,721,020.00	100.00	-	-
33	ร.ศรีสังวาลย์ขอนแก่น	2,744,555.00	-	-	2,744,555.00	100.00	-	-
34	โสตศึกษาจังหวัดร้อยเอ็ด	2,321,765.00	-	-	2,321,765.00	100.00	-	-
35	โสตศึกษาจังหวัดชัยภูมิ	2,621,950.00	-	-	2,621,950.00	100.00	-	-
36	โสตศึกษาจังหวัดปราจีนบุรี	2,544,205.00	-	-	2,544,205.00	100.00	-	-
37	ฉะเชิงเทราปัญญานุกูล	4,789,815.00	-	-	4,789,815.00	100.00	-	-
38	ศรีสังวาลย์เชียงใหม่	3,386,430.00	-	-	3,386,430.00	100.00	-	-
39	โสตศึกษาปานเลศ	2,156,575.00	-	-	2,156,575.00	100.00	-	-
40	โรงเรียนราชประชานุเคราะห์ อ.ฝาง	10,267,550.00	-	-	10,267,550.00	100.00	-	-
41	โรงเรียนราชประชานุเคราะห์ 45	11,086,955.00	-	-	11,086,955.00	100.00	-	-

ลำดับ	หน่วยงาน	งปม.ที่ได้รับ	ผูกพันสัญญา (PO)	%	ผลการเบิกจ่าย	%	คงเหลือ	%
42	โรงเรียนสมเด็จพระปิยมหาราชรมณียเขต	7,612,845.00	-	-	7,612,845.00	100.00	-	-
43	โรงเรียนศึกษาสงเคราะห์แม่จัน	9,392,325.00	-	-	9,392,325.00	100.00	-	-
44	โรงเรียนราชประชานุเคราะห์ 48	6,745,905.00	-	-	6,745,905.00	100.00	-	-
45	โรงเรียนศึกษาสงเคราะห์บางกรวย	2,501,485.00	-	-	2,501,485.00	100.00	-	-
46	โรงเรียนศึกษาสงเคราะห์ธวัชบุรี	6,134,700.00	-	-	6,134,700.00	100.00	-	-
47	โรงเรียนราชประชานุเคราะห์ 55	10,091,310.00	-	-	10,091,310.00	100.00	-	-
48	โรงเรียนศึกษาสงเคราะห์สุราษฎร์ธานี	7,350,445.00	-	-	7,350,445.00	100.00	-	-
49	โรงเรียนราชประชานุเคราะห์ 53	5,945,595.00	-	-	5,945,595.00	100.00	-	-
50	โรงเรียนศึกษาสงเคราะห์นราธิวาส	5,012,695.00	-	-	5,012,695.00	100.00	-	-
51	โรงเรียนราชประชานุเคราะห์ 39	5,779,765.00	-	-	5,779,765.00	100.00	-	-
52	โรงเรียนราชประชานุเคราะห์ 57	7,206,820.00	-	-	7,206,820.00	100.00	-	-
53	โรงเรียนราชประชานุเคราะห์ 56	8,344,085.00	-	-	8,344,085.00	100.00	-	-
54	โรงเรียนศึกษาสงเคราะห์แม่ฮ่องสอน	8,294,260.00	-	-	8,294,260.00	100.00	-	-
55	โรงเรียนราชประชานุเคราะห์ 21	5,974,985.00	-	-	5,974,985.00	100.00	-	-
56	โรงเรียนราชประชานุเคราะห์ 22	5,805,120.00	-	-	5,805,120.00	100.00	-	-
57	โรงเรียนราชประชานุเคราะห์ 34	2,177,645.00	-	-	2,177,645.00	100.00	-	-
58	โรงเรียนราชประชานุเคราะห์ 47	6,450,420.00	-	-	6,450,420.00	100.00	-	-
59	โรงเรียนศึกษาสงเคราะห์เชียงดาว	5,730,600.00	-	-	5,730,600.00	100.00	-	-
60	โรงเรียนศึกษาสงเคราะห์เชียงใหม่	9,103,010.00	-	-	9,103,010.00	100.00	-	-
61	โรงเรียนราชประชานุเคราะห์ 31	13,311,810.00	-	-	13,311,810.00	100.00	-	-
62	โรงเรียนราชประชานุเคราะห์ 54	6,040,105.00	-	-	6,040,105.00	100.00	-	-
63	โรงเรียนศึกษาสงเคราะห์จิดตออารีฯ	8,420,855.00	-	-	8,420,855.00	100.00	-	-
64	โรงเรียนราชประชานุเคราะห์ 52	6,611,505.00	-	-	6,611,505.00	100.00	-	-
65	โรงเรียนราชประชานุเคราะห์ 49	2,405,735.00	-	-	2,405,735.00	100.00	-	-
66	โรงเรียนราชประชานุเคราะห์ 23	10,947,505.00	-	-	10,947,505.00	100.00	-	-

ลำดับ	หน่วยงาน	งปม.ที่ได้รับ	ผูกพันสัญญา (PO)	%	ผลการเบิกจ่าย	%	คงเหลือ	%
67	โรงเรียนราชประชานุเคราะห์ 25	5,871,820.00	-	-	5,871,820.00	100.00	-	-
68	โรงเรียนราชประชานุเคราะห์ 26	8,972,040.00	-	-	8,972,040.00	100.00	-	-
69	โรงเรียนราชประชานุเคราะห์ 27	8,365,305.00	-	-	8,365,305.00	100.00	-	-
70	โรงเรียนราชประชานุเคราะห์ 28	6,301,195.00	-	-	6,301,195.00	100.00	-	-
71	โรงเรียนราชประชานุเคราะห์ 29	7,626,295.00	-	-	7,626,295.00	100.00	-	-
72	โรงเรียนราชประชานุเคราะห์ 32	5,833,820.00	-	-	5,833,820.00	100.00	-	-
73	โรงเรียนราชประชานุเคราะห์ 35	6,707,655.00	-	-	6,707,655.00	100.00	-	-
74	โรงเรียนราชประชานุเคราะห์ 37	9,483,025.00	-	-	9,483,025.00	100.00	-	-
75	โรงเรียนราชประชานุเคราะห์ 38	2,738,460.00	-	-	2,738,460.00	100.00	-	-
76	โรงเรียนราชประชานุเคราะห์ 40	6,006,810.00	-	-	6,006,810.00	100.00	-	-
77	โรงเรียนราชประชานุเคราะห์ 42	9,577,245.00	-	-	9,577,245.00	100.00	-	-
78	โรงเรียนราชประชานุเคราะห์ 50	9,516,300.00	-	-	9,503,800.00	99.87	12,500.00	0.13
79	โรงเรียนราชประชานุเคราะห์ 51	8,603,820.00	-	-	8,591,320.00	99.85	12,500.00	0.15
80	โรงเรียนราชประชานุเคราะห์ 43	7,532,090.00	-	-	7,519,590.00	99.83	12,500.00	0.17
81	โรงเรียนราชประชานุเคราะห์ 19	7,375,850.00	-	-	7,363,350.00	99.83	12,500.00	0.17
82	โรงเรียนราชประชานุเคราะห์ 46	7,152,625.00	-	-	7,140,125.00	99.83	12,500.00	0.17
83	โรงเรียนราชประชานุเคราะห์ 33	6,036,670.00	-	-	6,024,170.00	99.79	12,500.00	0.21
84	โรงเรียนราชประชานุเคราะห์ 41	5,714,345.00	-	-	5,701,845.00	99.78	12,500.00	0.22
85	โรงเรียนราชประชานุเคราะห์ 24	11,191,125.00	-	-	11,166,125.00	99.78	25,000.00	0.22
86	โรงเรียนราชประชานุเคราะห์ 20	4,746,600.00	-	-	4,734,100.00	99.74	12,500.00	0.26
87	กาวิละอนุกุล	2,875,135.00	-	-	2,803,830.00	97.52	71,305.00	2.48
88	ชุมพรปัญญานุกูล	2,996,475.00	-	-	2,734,664.38	91.26	261,810.62	8.74
89	โรงเรียนศึกษาสงเคราะห์พัทลุง	2,944,200.00	-	-	-	-	2,944,200.00	100.00
90	โรงเรียนราชประชานุเคราะห์ 36	5,201,940.00	-	-	-	-	5,201,940.00	100.00
	รวม	473,513,615.00	-	-	464,909,359.38	98.18	8,604,255.62	1.82

[REDACTED]



ลำดับ	หน่วยงาน	งปม.ที่ได้รับ	ผูกพันสัญญา (PO)	%	ผลการเบิกจ่าย	%	คงเหลือ	%
โรงเรียนหน่วยเบิกปกติ								
1	โรงเรียนปากพนัง อ. ปากพนัง	5,675,975.00	-	-	5,675,975.00	100.00	-	-
2	โรงเรียนสามเสนวิทยาลัย	8,592,200.00	-	-	8,592,200.00	100.00	-	-
3	โรงเรียนกาญจนาภิเษราชวิทยาลัย	11,487,975.00	-	-	11,487,975.00	100.00	-	-
4	โรงเรียนยางตลาดวิทยาคาร	4,873,200.00	-	-	4,873,200.00	100.00	-	-
5	โรงเรียนบ้านสีแฉกสมเด็จ	2,346,505.00	-	-	2,346,505.00	100.00	-	-
6	โรงเรียนกำแพงเพชรพิทยาคม	7,132,225.00	-	-	7,132,225.00	100.00	-	-
7	โรงเรียนแม่สายประสิทธิ์ศาสตร์	8,175,450.00	-	-	8,175,450.00	100.00	-	-
8	โรงเรียนยุพราชวิทยาลัย	9,907,675.00	-	-	9,907,675.00	100.00	-	-
9	โรงเรียน ภ.ป.ร.ราชวิทยาลัย	2,415,190.00	-	-	2,415,190.00	100.00	-	-
10	โรงเรียนสตรีปากพนัง	2,755,875.00	-	-	2,755,875.00	100.00	-	-
11	โรงเรียนอัญรินทร์	9,170,175.00	-	-	9,170,175.00	100.00	-	-
12	โรงเรียนอนุบาลพิจิตร	2,960,720.00	-	-	2,960,720.00	100.00	-	-
13	โรงเรียนสตรีภูเก็ต	7,705,650.00	-	-	7,705,650.00	100.00	-	-
14	โรงเรียนยโสธรพิทยาคม	9,442,750.00	-	-	9,442,750.00	100.00	-	-
15	โรงเรียนเลิงนกทา	6,870,225.00	-	-	6,870,225.00	100.00	-	-
16	โรงเรียนร้อยเอ็ดวิทยาลัย	9,167,925.00	-	-	9,167,925.00	100.00	-	-
17	โรงเรียนปทุมรัตน์พิทยาคม	5,022,775.00	-	-	5,022,775.00	100.00	-	-
18	โรงเรียนระยองวิทยาคม	9,807,150.00	-	-	9,807,150.00	100.00	-	-
19	โรงเรียนรัตนราษฎร์บำรุง	7,192,575.00	-	-	7,192,575.00	100.00	-	-
20	โรงเรียนพิบูลวิทยาลัยลพบุรี	8,401,550.00	-	-	8,401,550.00	100.00	-	-
21	โรงเรียนชัยบาดาลวิทยา	6,833,525.00	-	-	6,833,525.00	100.00	-	-
22	โรงเรียนเสริมงามวิทยาคม	2,205,225.00	-	-	2,205,225.00	100.00	-	-
23	โรงเรียนปรางค์กู๋	5,470,525.00	-	-	5,470,525.00	100.00	-	-
24	โรงเรียนกันทรลักษณ์วิทยา	9,843,525.00	-	-	9,843,525.00	100.00	-	-

ลำดับ	หน่วยงาน	งปม.ที่ได้รับ	ผูกพันสัญญา (PO)	%	ผลการเบิกจ่าย	%	คงเหลือ	%
25	โรงเรียนมัธยมวานรนิวาส	8,222,725.00	-	-	8,222,725.00	100.00	-	-
26	โรงเรียนหาดใหญ่วิทยาลัย	10,454,575.00	-	-	10,454,575.00	100.00	-	-
27	โรงเรียนกาญจนาภิเษกวิทยาลัยสุราษฎร์ธานี	3,346,800.00	-	-	3,346,800.00	100.00	-	-
28	โรงเรียนกุมภวาปี	6,307,775.00	-	-	6,307,775.00	100.00	-	-
29	โรงเรียนหนองหานวิทยา	8,268,625.00	-	-	8,268,625.00	100.00	-	-
30	โรงเรียนเตรียมอุดมศึกษาพัฒนาการอุดรธานี	6,916,225.00	-	-	6,916,225.00	100.00	-	-
31	โรงเรียนอุดรดิตถ์	7,273,225.00	-	-	7,273,225.00	100.00	-	-
32	โรงเรียนฟากท่าวิทยา	1,365,100.00	-	-	1,365,100.00	100.00	-	-
33	โรงเรียนอุทัยวิทยาคม	5,822,575.00	-	-	5,822,575.00	100.00	-	-
34	โรงเรียนพิบูลมังสาหาร (วิภาคย์ วิทยาการ)	3,359,720.00	-	-	3,359,720.00	100.00	-	-
35	โรงเรียนวิทยาศาสตร์จุฬารณราชวิทยาลัย สตุล	32,126,750.00	-	-	32,126,750.00	100.00	-	-
36	โรงเรียนวิทยาศาสตร์จุฬารณราชวิทยาลัย เลย	34,737,300.00	-	-	34,737,300.00	100.00	-	-
37	โรงเรียนบ้านดุงวิทยา	7,851,450.00	-	-	7,851,450.00	100.00	-	-
38	โรงเรียนปทุมเทพวิทยาคาร	10,258,825.00	-	-	10,258,825.00	100.00	-	-
39	โรงเรียนพรเจริญวิทยา	6,026,400.00	-	-	6,026,400.00	100.00	-	-
40	โรงเรียนบึงกาฬ	8,448,250.00	-	-	8,448,250.00	100.00	-	-
41	โรงเรียนวิทยาศาสตร์จุฬารณราชวิทยาลัย เชียงราย	32,251,575.00	-	-	32,251,575.00	100.00	-	-
42	โรงเรียนวัดเม็กราวาส (เทพรัฐราษฎร์นุกูล)	1,876,665.00	-	-	1,876,665.00	100.00	-	-
43	โรงเรียนสุราษฎร์ธานี	7,762,000.00	-	-	7,749,500.00	99.84	12,500.00	0.16
44	โรงเรียนวิทยาศาสตร์จุฬารณราชวิทยาลัย ตรัง	31,810,150.00	-	-	31,247,825.00	98.23	562,325.00	1.77
45	โรงเรียนวิทยาศาสตร์จุฬารณราชวิทยาลัย ปทุมธานี	32,350,975.00	-	-	31,771,700.00	98.21	579,275.00	1.79
46	โรงเรียนวิทยาศาสตร์จุฬารณราชวิทยาลัย ชลบุรี	32,282,125.00	-	-	31,702,850.00	98.21	579,275.00	1.79
47	โรงเรียนวิทยาศาสตร์จุฬารณราชวิทยาลัย ลพบุรี	32,084,750.00	-	-	31,505,475.00	98.19	579,275.00	1.81
48	โรงเรียนวิทยาศาสตร์จุฬารณราชวิทยาลัย เพชรบุรี	32,082,125.00	-	-	31,502,850.00	98.19	579,275.00	1.81
49	โรงเรียนวิทยาศาสตร์จุฬารณราชวิทยาลัย นครศรีธรรมราช	32,490,100.00	-	-	31,634,300.00	97.37	855,800.00	2.63

ลำดับ	หน่วยงาน	งปม.ที่ได้รับ	ผูกพันสัญญา (PO)	%	ผลการเบิกจ่าย	%	คงเหลือ	%
50	โรงเรียนร่วมเกล้าวัฒนานครสระแก้ว-รัชมงคลาภิเชก	922,375.00	-	-	676,950.00	73.39	245,425.00	26.61
51	โรงเรียนผดุงนารี	9,817,125.00	-	-	7,105,800.00	72.38	2,711,325.00	27.62
52	โรงเรียนวารินชำราบ	3,308,200.00	-	-	2,392,175.00	72.31	916,025.00	27.69
53	โรงเรียนสตรีระนอง	5,257,675.00	-	-	3,795,800.00	72.20	1,461,875.00	27.80
54	โรงเรียนกระสังพิทยาคม	7,821,500.00	-	-	5,642,550.00	72.14	2,178,950.00	27.86
55	โรงเรียนเตรียมอุดมศึกษาพัฒนาการ อุบลราชธานี	5,217,050.00	-	-	3,756,050.00	72.00	1,461,000.00	28.00
56	โรงเรียนขามทะเลสอวิทยา	2,748,100.00	-	-	1,977,375.00	71.95	770,725.00	28.05
57	โรงเรียนอุดรพิชัยรักษ์พิทยา	7,149,250.00	-	-	5,143,000.00	71.94	2,006,250.00	28.06
58	โรงเรียนบึงโขงหลงพิทยาคม	3,350,700.00	-	-	2,408,200.00	71.87	942,500.00	28.13
59	โรงเรียนศรีสงครามวิทยา	8,766,550.00	-	-	6,291,225.00	71.76	2,475,325.00	28.24
60	โรงเรียนเต็มใจแสงปากช่องวิทยา	1,909,460.00	-	-	1,364,545.00	71.46	544,915.00	28.54
61	โรงเรียนพานพิทยาคม	4,957,000.00	-	-	3,538,875.00	71.39	1,418,125.00	28.61
62	โรงเรียนเมืองนครศรีธรรมราช	4,195,625.00	-	-	2,990,275.00	71.27	1,205,350.00	28.73
63	โรงเรียนเชียงดาวพิทยาคม	3,172,450.00	-	-	2,258,800.00	71.20	913,650.00	28.80
64	โรงเรียนกุยบุรีวิทยา	2,635,150.00	-	-	1,875,325.00	71.17	759,825.00	28.83
65	โรงเรียนขามวิทยา	5,744,225.00	-	-	4,085,125.00	71.12	1,659,100.00	28.88
66	โรงเรียนบางมูลนากภูมิพิทยาคม	5,759,625.00	-	-	4,090,325.00	71.02	1,669,300.00	28.98
67	โรงเรียนชุมพลโพธิ์พิสัย	8,495,500.00	-	-	6,029,575.00	70.97	2,465,925.00	29.03
68	โรงเรียนเส้าไห้ "วิมลวิทยานุกูล"	7,726,250.00	-	-	5,482,900.00	70.96	2,243,350.00	29.04
69	โรงเรียนปัว	5,221,375.00	-	-	3,705,250.00	70.96	1,516,125.00	29.04
70	โรงเรียนหนองไผ่	5,318,925.00	-	-	3,772,650.00	70.93	1,546,275.00	29.07
71	โรงเรียนเสลภูมิพิทยาคม	7,219,550.00	-	-	5,120,400.00	70.92	2,099,150.00	29.08
72	โรงเรียนภูเขียว อำเภอภูเขียว	7,795,325.00	-	-	5,521,275.00	70.83	2,274,050.00	29.17
73	โรงเรียนประจักษ์ศิลปาคาร	5,558,175.00	-	-	3,936,500.00	70.82	1,621,675.00	29.18
74	โรงเรียนท่าบ่อ	6,857,050.00	-	-	4,856,000.00	70.82	2,001,050.00	29.18

ลำดับ	หน่วยงาน	งปม.ที่ได้รับ	ผูกพันสัญญา (PO)	%	ผลการเบิกจ่าย	%	คงเหลือ	%
75	โรงเรียนอนุบาลแพร่	1,768,865.00	-	-	1,252,545.00	70.81	516,320.00	29.19
76	โรงเรียนสุรนารีวิทยา	11,655,825.00	-	-	8,253,375.00	70.81	3,402,450.00	29.19
77	โรงเรียนตึกบึงพางวิทยา	5,501,625.00	-	-	3,893,025.00	70.76	1,608,600.00	29.24
78	โรงเรียนสตรีศรีน่าน	6,995,300.00	-	-	4,948,550.00	70.74	2,046,750.00	29.26
79	โรงเรียนประโคนชัยพิทยาคม	7,923,925.00	-	-	5,605,050.00	70.74	2,318,875.00	29.26
80	โรงเรียนเชียงคำพิทยาคม	7,103,800.00	-	-	5,024,925.00	70.74	2,078,875.00	29.26
81	โรงเรียนกาฬสินธุ์พิทยาสรรพ์	9,616,225.00	-	-	6,799,200.00	70.71	2,817,025.00	29.29
82	โรงเรียนวาปีปทุม	8,504,100.00	-	-	6,012,425.00	70.70	2,491,675.00	29.30
83	โรงเรียนนครสวรรค์	8,449,425.00	-	-	5,964,100.00	70.59	2,485,325.00	29.41
84	โรงเรียนแพทย์คณาภิวิทยาการ	7,936,000.00	-	-	5,601,600.00	70.58	2,334,400.00	29.42
85	โรงเรียนสรรพวิทยาคม อำเภอแม่สอด	7,454,800.00	-	-	5,258,450.00	70.54	2,196,350.00	29.46
86	โรงเรียนสวนบุญญาลัยปทุม ลำพูน	8,906,000.00	-	-	6,281,900.00	70.54	2,624,100.00	29.46
87	โรงเรียนเดชอุดม	9,271,900.00	-	-	6,539,225.00	70.53	2,732,675.00	29.47
88	โรงเรียนหนองชุมแสงวิทยา	1,087,075.00	-	-	766,100.00	70.47	320,975.00	29.53
89	โรงเรียนนางรอง	8,909,600.00	-	-	6,276,025.00	70.44	2,633,575.00	29.56
90	โรงเรียนพะเยาพิทยาคม	9,290,650.00	-	-	6,542,225.00	70.42	2,748,425.00	29.58
91	โรงเรียนฉวางรัชดาภิเษก	4,935,825.00	-	-	3,475,525.00	70.41	1,460,300.00	29.59
92	โรงเรียนอ่างทองปัทมโรจน์วิทยา	7,684,025.00	-	-	5,410,275.00	70.41	2,273,750.00	29.59
93	โรงเรียนเสนาบุญกุล อ.ตะกั่วป่า	5,706,225.00	-	-	4,016,500.00	70.39	1,689,725.00	29.61
94	โรงเรียนเบญจมราชรังสฤษฎิ์	9,506,175.00	-	-	6,691,075.00	70.39	2,815,100.00	29.61
95	โรงเรียนบดินทรเดชา (สิงห์ สิงหเสนี)	10,801,650.00	-	-	7,598,875.00	70.35	3,202,775.00	29.65
96	โรงเรียนขอนแก่นวิทยายน	12,136,050.00	-	-	8,536,250.00	70.34	3,599,800.00	29.66
97	โรงเรียนสิริธรราชวิทยาลัย	7,606,800.00	-	-	5,350,350.00	70.34	2,256,450.00	29.66
98	โรงเรียนภูเก็ตวิทยาลัย	8,320,700.00	-	-	5,852,400.00	70.34	2,468,300.00	29.66
99	โรงเรียนสตรีราชินูทิศ	9,755,150.00	-	-	6,856,800.00	70.29	2,898,350.00	29.71

ลำดับ	หน่วยงาน	งปม.ที่ได้รับ	ผูกพันสัญญา (PO)	%	ผลการเบิกจ่าย	%	คงเหลือ	%
100	โรงเรียนทุ่งสง อ.ทุ่งสง	7,116,850.00	-	-	5,001,950.00	70.28	2,114,900.00	29.72
101	โรงเรียนพิริยาลัยจังหวัดแพร่	8,240,425.00	-	-	5,791,350.00	70.28	2,449,075.00	29.72
102	โรงเรียนพัทลุง	7,640,125.00	-	-	5,369,275.00	70.28	2,270,850.00	29.72
103	โรงเรียนเบญจมราชูทิศ ราชบุรี	8,338,550.00	-	-	5,858,725.00	70.26	2,479,825.00	29.74
104	โรงเรียนศึกษานารี	9,017,700.00	-	-	6,335,500.00	70.26	2,682,200.00	29.74
105	โรงเรียนมหาวชิราวุธ จังหวัดสงขลา	10,600,675.00	-	-	7,446,000.00	70.24	3,154,675.00	29.76
106	โรงเรียนสามัคคีวิทยา	8,739,425.00	-	-	6,136,650.00	70.22	2,602,775.00	29.78
107	โรงเรียนนารีรัตน์จังหวัดแพร่	7,708,025.00	-	-	5,411,725.00	70.21	2,296,300.00	29.79
108	โรงเรียนบุญวาทย์วิทยาลัย	10,568,250.00	-	-	7,414,275.00	70.16	3,153,975.00	29.84
109	โรงเรียนอนุบาลอุดรธานี	5,002,340.00	-	-	3,502,100.00	70.01	1,500,240.00	29.99
110	โรงเรียนลองวิทยา	3,355,975.00	-	-	2,348,300.00	69.97	1,007,675.00	30.03
111	โรงเรียนอนุบาลเพชรบูรณ์	3,401,685.00	-	-	2,378,250.00	69.91	1,023,435.00	30.09
112	โรงเรียนศรียาภัย	8,868,375.00	-	-	6,174,050.00	69.62	2,694,325.00	30.38
113	โรงเรียนเวียงเจดีย์วิทยา	4,666,375.00	-	-	3,228,400.00	69.18	1,437,975.00	30.82
114	โรงเรียนอุดรพิทยานุกูล	12,371,425.00	-	-	8,442,700.00	68.24	3,928,725.00	31.76
115	โรงเรียนฝางชนูปถัมภ์ อ.ฝาง	5,430,550.00	-	-	3,493,200.00	64.32	1,937,350.00	35.68
116	โรงเรียนแม่สะเรียง"บริพัตรศึกษา"	10,257,225.00	-	-	6,183,000.00	60.28	4,074,225.00	39.72
117	โรงเรียนแม่ลาววิทยา	1,906,075.00	-	-	1,107,175.00	58.09	798,900.00	41.91
118	โรงเรียนวิทยาศาสตร์จุฬาราชวิทยาลัย ปุริรัมย์	33,341,400.00	-	-	16,957,462.90	50.86	16,383,937.10	49.14
119	โรงเรียนเตรียมอุดมศึกษา ภาคตะวันออกเฉียงเหนือ	7,554,050.00	7,500.00	0.10	3,487,425.34	46.17	4,066,624.66	53.83
120	โรงเรียนวิทยาศาสตร์จุฬาราชวิทยาลัย มุกดาหาร	32,228,650.00	-	-	14,646,398.47	45.45	17,582,251.53	54.55
121	โรงเรียนหนองบัวพิทยาคาร	9,688,400.00	530,054.00	5.47	4,268,736.30	44.06	5,419,663.70	55.94
122	โรงเรียนอำนาจเจริญ	9,602,675.00	-	-	3,371,056.65	35.11	6,231,618.35	64.89
123	โรงเรียนวิทยาศาสตร์จุฬาราชวิทยาลัย พิษณุโลก	32,251,775.00	773,512.00	2.40	8,674,029.04	26.89	23,577,745.96	73.11
124	โรงเรียนเฉลิมขวัญสตรี	8,379,450.00	-	-	1,779,270.31	21.23	6,600,179.69	78.77

ลำดับ	หน่วยงาน	งปม.ที่ได้รับ	ผูกพันสัญญา (PO)	%	ผลการเบิกจ่าย	%	คงเหลือ	%
125	โรงเรียนสิงห์บุรี	7,630,350.00	-	-	1,510,517.69	19.80	6,119,832.31	80.20
126	โรงเรียนสามชุกรัตนโกศาราม	5,422,875.00	-	-	1,057,723.04	19.50	4,365,151.96	80.50
127	โรงเรียนอุ้มทอง	7,846,775.00	-	-	1,343,105.00	17.12	6,503,670.00	82.88
128	โรงเรียนสิดาวิทยา	2,693,625.00	-	-	403,612.90	14.98	2,290,012.10	85.02
129	โรงเรียนบ้านแม่สลิคหลวง	6,766,410.00	-	-	608,025.00	8.99	6,158,385.00	91.01
130	โรงเรียนสิรินธร	8,821,600.00	-	-	12,500.00	0.14	8,809,100.00	99.86
131	โรงเรียนท่าศาลาประสิทธิ์ศึกษา	5,468,900.00	-	-	-	-	5,468,900.00	100.00
132	โรงเรียนแจ้ห่มวิทยา	2,687,275.00	-	-	-	-	2,687,275.00	100.00
133	โรงเรียนกัลยาณีศรีธรรมราช	8,064,875.00	-	-	-	-	8,064,875.00	100.00
	<b>รวม</b>	<b>1,214,664,410.00</b>	<b>1,311,066.00</b>	<b>0.11</b>	<b>941,851,827.64</b>	<b>77.54</b>	<b>271,501,516.36</b>	<b>22.35</b>
	<b>รวมทั้งสิ้น</b>	<b>14,466,718,676.00</b>	<b>1,311,066.00</b>	<b>0.01</b>	<b>13,167,626,799.02</b>	<b>91.02</b>	<b>1,297,780,810.98</b>	<b>8.97</b>

หมายเหตุ :

ในที่นี้แสดงข้อมูลเฉพาะหน่วยเบิกจ่ายที่ได้รับจัดสรรเงินงบประมาณ

ที่มา : รายงานจากระบบ New GFMS Thai

วันที่รายงานในระบบ : 2/1/2567

กลุ่มพัฒนาระบบงานคลัง

สำนักงานคลังและสินทรัพย์

สรุปผลการเบิกจ่ายงบประมาณ ปี ๒๕๖๖ ไปพลางก่อน

## งบรายจ่ายอื่น

ข้อมูล ณ วันที่ ๒ มกราคม ๒๕๖๗ (ไตรมาสที่๑)

เรียงลำดับร้อยละของผลเบิกจ่ายจากมากไปหาน้อย

สำนักงานคณะกรรมการการศึกษาขั้นพื้นฐาน

# งบรายจ่ายอื่น



## สรุปผลการเบิกจ่ายงบประมาณ ปี 2566 ไปพลางก่อน

## งบรายจ่ายอื่น

ข้อมูล ณ วันที่ 2 มกราคม 2567

เรียงลำดับร้อยละของผลเบิกจ่ายจากมากไปหาน้อย

สำนักงานคณะกรรมการการศึกษาขั้นพื้นฐาน

หน่วย : บาท

ลำดับ	หน่วยงาน	งปม.ที่ได้รับ	ผูกพันสัญญา (PO)	%	ผลการเบิกจ่าย	%	คงเหลือ	%
สำนักงานเขตพื้นที่การศึกษาประถมศึกษา								
1	สพป.ยะลา เขต 2 อำเภอบันนังสตา	17,687,072.00	-	-	14,522,372.03	82.11	3,164,699.97	17.89
2	สพป.สงขลา เขต 3 อำเภอนาทวี	25,842,586.00	-	-	18,727,199.78	72.47	7,115,386.22	27.53
3	สพป.บุรีรัมย์ เขต 3 อำเภอนางรอง	18,081,706.00	95,400.00	0.53	12,096,626.01	66.90	5,985,079.99	33.10
4	สพป.กาญจนบุรี เขต 4 อำเภอป่าพลอย	7,509,344.00	-	-	4,954,298.00	65.98	2,555,046.00	34.02
5	สพป.ตรัง เขต 1 อำเภอเมืองตรัง	10,501,768.00	-	-	6,896,339.01	65.67	3,605,428.99	34.33
6	สพป.พระนครศรีอยุธยา เขต 2 อำเภอเสนา	11,760,980.00	-	-	7,720,425.15	65.64	4,040,554.85	34.36
7	สพป.ชลบุรี เขต 3 อำเภอบางละมุง	6,680,726.00	-	-	4,383,217.36	65.61	2,297,508.64	34.39
8	สพป.สุรินทร์ เขต 3 อำเภอปราสาท	17,484,496.00	-	-	11,449,652.00	65.48	6,034,844.00	34.52
9	สพป.มหาสารคาม เขต 3 อำเภอโกสุมพิสัย	13,393,870.00	-	-	8,754,944.00	65.37	4,638,926.00	34.63
10	สพป.สุพรรณบุรี เขต 2 อำเภออู่ทอง	9,148,160.00	-	-	5,979,491.20	65.36	3,168,668.80	34.64
11	สพป.สงขลา เขต 1 อำเภอเมืองสงขลา	12,155,032.00	-	-	7,877,082.05	64.81	4,277,949.95	35.19
12	สพป.อุบลราชธานี เขต 3 อำเภอพิบูลย์รักษ์	17,987,466.00	-	-	11,594,194.00	64.46	6,393,272.00	35.54
13	สพป.มหาสารคาม เขต 2 อำเภอวาปีปทุม	21,554,404.00	-	-	13,881,865.00	64.40	7,672,539.00	35.60
14	สพป.ร้อยเอ็ด เขต 2 อำเภอสุวรรณภูมิ	26,132,600.00	-	-	16,811,424.00	64.33	9,321,176.00	35.67
15	สพป.นราธิวาส เขต 3 อำเภอระแงะ	18,812,356.00	-	-	12,097,360.00	64.31	6,714,996.00	35.69
16	สพป.อุบลราชธานี เขต 1 อำเภอเมืองอุบลราชธานี	17,662,846.00	-	-	11,323,719.00	64.11	6,339,127.00	35.89
17	สพป.อุดรธานี เขต 3 อำเภอหนองหาน	17,653,688.00	-	-	11,286,087.58	63.93	6,367,600.42	36.07
18	สพป.ประจวบคีรีขันธ์ เขต 2 อำเภอปราณบุรี	7,290,348.00	-	-	4,648,708.00	63.77	2,641,640.00	36.23
19	สพป.สุพรรณบุรี เขต 3 อำเภอเดิมบางนางบวช	9,059,720.00	-	-	5,736,533.38	63.32	3,323,186.62	36.68

ลำดับ	หน่วยงาน	งปม.ที่ได้รับ	ผูกพันสัญญา (PO)	%	ผลการเบิกจ่าย	%	คงเหลือ	%
20	สพป.อ่างทอง อำเภอเมืองอ่างทอง	10,495,166.00	-	-	6,633,209.39	63.20	3,861,956.61	36.80
21	สพป.ปราจีนบุรี เขต 1 อำเภอเมืองปราจีนบุรี	8,155,776.00	-	-	5,151,337.00	63.16	3,004,439.00	36.84
22	สพป.ปัตตานี เขต 1 อำเภอเมืองปัตตานี	24,064,224.00	-	-	15,190,638.14	63.13	8,873,585.86	36.87
23	สพป.บุรีรัมย์ เขต 1 อำเภอเมืองบุรีรัมย์	15,358,142.00	-	-	9,694,835.44	63.13	5,663,306.56	36.87
24	สพป.ประจวบคีรีขันธ์ เขต 1 อำเภอเมืองประจวบคีรีขันธ์	8,575,200.00	3,990.00	0.05	5,387,011.84	62.82	3,188,188.16	37.18
25	สพป.มุกดาหาร อำเภอเมืองมุกดาหาร	20,169,400.00	-	-	12,666,849.42	62.80	7,502,550.58	37.20
26	สพป.อุบลราชธานี เขต 4 อำเภอวารินชำราบ	10,713,296.00	-	-	6,693,200.00	62.48	4,020,096.00	37.52
27	สพป.สกลนคร เขต 2 อำเภอสว่างแดนดิน	21,723,294.00	-	-	13,565,086.42	62.44	8,158,207.58	37.56
28	สพป.ชลบุรี เขต 1 อำเภอเมืองชลบุรี	5,354,148.00	-	-	3,335,887.10	62.30	2,018,260.90	37.70
29	สพป.บุรีรัมย์ เขต 4 อำเภอพุทไธสง	18,526,180.00	-	-	11,509,358.98	62.12	7,016,821.02	37.88
30	สพป.นครสวรรค์ เขต 3 อำเภอไพศาลี	17,135,622.00	-	-	10,633,554.84	62.06	6,502,067.16	37.94
31	สพป.ปัตตานี เขต 2 อำเภอเมืองปัตตานี	22,368,240.00	-	-	13,847,525.56	61.91	8,520,714.44	38.09
32	สพป.บุรีรัมย์ เขต 2 อำเภอประโคนชัย	20,748,118.00	-	-	12,834,976.00	61.86	7,913,142.00	38.14
33	สพป.นราธิวาส เขต 2 อำเภอสุโหงโกลก	23,710,664.00	-	-	14,657,845.91	61.82	9,052,818.09	38.18
34	สพป.สระบุรี เขต 1 อำเภอเมืองสระบุรี	10,014,664.00	36,000.00	0.36	6,183,479.17	61.74	3,831,184.83	38.26
35	สพป.กาฬสินธุ์ เขต 3 อำเภอห้วยผึ้ง	17,313,644.00	-	-	10,657,033.09	61.55	6,656,610.91	38.45
36	สพป.นราธิวาส เขต 1 อำเภอเมืองนราธิวาส	25,610,162.00	-	-	15,749,892.69	61.50	9,860,269.31	38.50
37	สพป.ยะลา เขต 1 อำเภอเมืองยะลา	22,067,644.00	-	-	13,510,478.49	61.22	8,557,165.51	38.78
38	สพป.ชัยนาท อำเภอเมืองชัยนาท	10,894,192.00	-	-	6,666,701.45	61.20	4,227,490.55	38.80
39	สพป.สระบุรี เขต 2 อำเภอแก่งคอย	11,274,964.00	-	-	6,856,230.39	60.81	4,418,733.61	39.19
40	สพป.ปัตตานี เขต 3 อำเภอสายบุรี	16,813,828.00	-	-	10,203,968.67	60.69	6,609,859.33	39.31
41	สพป.มหาสารคาม เขต 1 อำเภอเมืองมหาสารคาม	15,154,190.00	-	-	9,182,398.38	60.59	5,971,791.62	39.41
42	สพป.พิษณุโลก เขต 3 อำเภอวัดโบสถ์	13,553,088.00	30,600.00	0.23	8,172,610.45	60.30	5,380,477.55	39.70
43	สพป.ขอนแก่น เขต 2 อำเภอบ้านฝาง	21,109,422.00	-	-	12,670,585.20	60.02	8,438,836.80	39.98
44	สพป.อุบลราชธานี เขต 5 อำเภอเดชอุดม	22,409,742.00	-	-	13,445,668.10	60.00	8,964,073.90	40.00

ลำดับ	หน่วยงาน	งปม.ที่ได้รับ	ผูกพันสัญญา (PO)	%	ผลการเบิกจ่าย	%	คงเหลือ	%
45	สพป.ตาก เขต 2 อำเภอแม่สอด	17,175,686.00	-	-	10,258,179.40	59.73	6,917,506.60	40.27
46	สพป.ลพบุรี เขต 1 อำเภอเมืองลพบุรี	13,249,806.00	-	-	7,901,739.35	59.64	5,348,066.65	40.36
47	สพป.ชัยภูมิ เขต 3 อำเภอจัตุรัส	17,984,298.00	-	-	10,715,001.06	59.58	7,269,296.94	40.42
48	สพป.นครสวรรค์ เขต 1 อำเภอเมืองนครสวรรค์	12,662,536.00	-	-	7,537,855.00	59.53	5,124,681.00	40.47
49	สพป.กำแพงเพชร เขต 2 อำเภอคลองขลุง	12,672,772.00	-	-	7,533,858.77	59.45	5,138,913.23	40.55
50	สพป.หนองคาย เขต 1 อำเภอเมืองหนองคาย	13,560,534.00	-	-	8,042,018.00	59.30	5,518,516.00	40.70
51	สพป.ตรัง เขต 2 อำเภอห้วยยอด	10,439,546.00	-	-	6,175,554.00	59.16	4,263,992.00	40.84
52	สพป.ยะลา เขต 3 อำเภอเบตง	9,540,952.00	-	-	5,640,037.93	59.11	3,900,914.07	40.89
53	สพป.เชียงราย เขต 4 อำเภอเทิง	16,053,716.00	-	-	9,431,518.53	58.75	6,622,197.47	41.25
54	สพป.ฉะเชิงเทรา เขต 1 อำเภอเมืองฉะเชิงเทรา	8,898,840.00	-	-	5,219,770.54	58.66	3,679,069.46	41.34
55	สพป.กำแพงเพชร เขต 1 อำเภอเมืองกำแพงเพชร	15,472,106.00	-	-	9,065,142.99	58.59	6,406,963.01	41.41
56	สพป.ขอนแก่น เขต 5 อำเภอชุมแพ	23,399,050.00	-	-	13,681,215.00	58.47	9,717,835.00	41.53
57	สพป.ภูเก็ต อำเภอเมืองภูเก็ต	6,197,644.00	-	-	3,614,074.52	58.31	2,583,569.48	41.69
58	สพป.กาญจนบุรี เขต 3 อำเภอทองผาภูมิ	9,515,636.00	-	-	5,537,471.52	58.19	3,978,164.48	41.81
59	สพป.เชียงราย เขต 2 อำเภอแม่ลาว	15,799,076.00	-	-	9,145,791.55	57.89	6,653,284.45	42.11
60	สพป.พังงา อำเภอเมืองพังงา	14,652,616.00	-	-	8,468,098.00	57.79	6,184,518.00	42.21
61	สพป.ศรีสะเกษ เขต 4 อำเภอกันทรลักษ์	23,856,590.00	117,000.00	0.49	13,765,646.77	57.70	10,090,943.23	42.30
62	สพป.ระยอง เขต 2 อำเภอแกลง	6,706,670.00	-	-	3,864,979.00	57.63	2,841,691.00	42.37
63	สพป.กาญจนบุรี เขต 1 อำเภอเมืองกาญจนบุรี	10,438,538.00	-	-	6,010,704.90	57.58	4,427,833.10	42.42
64	สพป.เลย เขต 2 อำเภอวังสะพุง	10,551,520.00	-	-	6,068,165.00	57.51	4,483,355.00	42.49
65	สพป.สกลนคร เขต 3 อำเภอนวนนิवास	15,927,494.00	-	-	9,151,365.00	57.46	6,776,129.00	42.54
66	สพป.ระยอง เขต 1 อำเภอเมืองระยอง	9,041,192.00	-	-	5,185,788.32	57.36	3,855,403.68	42.64
67	สพป.ขอนแก่น เขต 1 อำเภอเมืองขอนแก่น	13,909,542.00	-	-	7,968,389.15	57.29	5,941,152.85	42.71
68	สพป.พัทลุง เขต 1 อำเภอเมืองพัทลุง	10,504,562.00	-	-	6,005,236.10	57.17	4,499,325.90	42.83
69	สพป.นครศรีธรรมราช เขต 2 อำเภอทุ่งสง	13,822,378.00	-	-	7,887,970.00	57.07	5,934,408.00	42.93

ลำดับ	หน่วยงาน	งปม.ที่ได้รับ	ผูกพันสัญญา (PO)	%	ผลการเบิกจ่าย	%	คงเหลือ	%
70	สพป.สมุทรสาคร อำเภอเมืองสมุทรสาคร	7,821,456.00	-	-	4,455,116.45	56.96	3,366,339.55	43.04
71	สพป.ร้อยเอ็ด เขต 1 อำเภอเมืองร้อยเอ็ด	17,166,850.00	-	-	9,762,181.00	56.87	7,404,669.00	43.13
72	สพป.ร้อยเอ็ด เขต 3 อำเภอโพนทอง	16,988,826.00	-	-	9,657,951.61	56.85	7,330,874.39	43.15
73	สพป.ชุมพร เขต 2 อำเภอหลังสวน	10,434,202.00	-	-	5,920,203.88	56.74	4,513,998.12	43.26
74	สพป.ขอนแก่น เขต 3 อำเภอพล	20,508,720.00	-	-	11,635,134.00	56.73	8,873,586.00	43.27
75	สพป.ชุมพร เขต 1 อำเภอเมืองชุมพร	10,974,372.00	-	-	6,211,122.93	56.60	4,763,249.07	43.40
76	สพป.แม่ฮ่องสอน เขต 2 อำเภอแม่สะเรียง	17,721,612.00	-	-	9,999,536.44	56.43	7,722,075.56	43.57
77	สพป.เพชรบุรี เขต 2 อำเภอท่ายาง	8,920,792.00	-	-	5,017,894.00	56.25	3,902,898.00	43.75
78	สพป.ราชบุรี เขต 1 อำเภอเมืองราชบุรี	13,600,422.00	-	-	7,646,494.04	56.22	5,953,927.96	43.78
79	สพป.สุพรรณบุรี เขต 1 อำเภอเมืองสุพรรณบุรี	10,657,004.00	-	-	5,990,598.00	56.21	4,666,406.00	43.79
80	สพป.กาฬสินธุ์ เขต 1 อำเภอเมืองกาฬสินธุ์	15,053,380.00	-	-	8,449,823.25	56.13	6,603,556.75	43.87
81	สพป.สระแก้ว เขต 1 อำเภอเมืองสระแก้ว	12,681,916.00	71,040.00	0.56	7,114,158.26	56.10	5,567,757.74	43.90
82	สพป.เชียงใหม่ เขต 6 อำเภอจอมทอง	8,761,844.00	-	-	4,913,935.00	56.08	3,847,909.00	43.92
83	สพป.อำนาจเจริญ อำเภอเมืองอำนาจเจริญ	25,752,342.00	58,500.00	0.23	14,436,506.91	56.06	11,315,835.09	43.94
84	สพป.กาฬสินธุ์ เขต 2 อำเภอห้วยเม็ก	13,633,916.00	-	-	7,635,384.42	56.00	5,998,531.58	44.00
85	สพป.ชลบุรี เขต 2 อำเภอพนัสนิคม	7,199,400.00	-	-	4,026,698.17	55.93	3,172,701.83	44.07
86	สพป.นครศรีธรรมราช เขต 3 อำเภอเชียรใหญ่	17,458,940.00	-	-	9,726,111.38	55.71	7,732,828.62	44.29
87	สพป.สุราษฎร์ธานี เขต 2 อำเภอพุนพิน	17,023,966.00	-	-	9,479,250.92	55.68	7,544,715.08	44.32
88	สพป.ศรีสะเกษ เขต 1 อำเภอเมืองศรีสะเกษ	22,965,336.00	-	-	12,785,833.80	55.67	10,179,502.20	44.33
89	สพป.นครราชสีมา เขต 2 อำเภอจักราช	15,309,096.00	-	-	8,472,796.00	55.34	6,836,300.00	44.66
90	สพป.เชียงใหม่ เขต 5 อำเภอฮอด	10,819,930.00	-	-	5,980,937.70	55.28	4,838,992.30	44.72
91	สพป.พัทลุง เขต 2 อำเภอดงหมอมด	10,429,956.00	-	-	5,764,544.34	55.27	4,665,411.66	44.73
92	สพป.สุโขทัย เขต 1 อำเภอเมืองสุโขทัย	13,316,294.00	-	-	7,358,204.84	55.26	5,958,089.16	44.74
93	สพป.กระบี่ อำเภอเมืองกระบี่	15,528,784.00	-	-	8,576,130.00	55.23	6,952,654.00	44.77
94	สพป.สิงห์บุรี อำเภอเมืองสิงห์บุรี	9,111,208.00	-	-	5,024,655.58	55.15	4,086,552.42	44.85

ลำดับ	หน่วยงาน	งบ.ที่ได้รับ	ผูกพันสัญญา (PO)	%	ผลการเบิกจ่าย	%	คงเหลือ	%
95	สพป.พิษณุโลก เขต 1 อำเภอเมืองพิษณุโลก	11,147,526.00	-	-	6,141,896.83	55.10	5,005,629.17	44.90
96	สพป.สุราษฎร์ธานี เขต 3 อำเภอเวียงสระ	13,109,320.00	-	-	7,211,320.00	55.01	5,898,000.00	44.99
97	สพป.ชัยภูมิ เขต 2 อำเภอภูเขียว	15,932,414.00	-	-	8,742,167.80	54.87	7,190,246.20	45.13
98	สพป.ฉะเชิงเทรา เขต 2 อำเภอพนมสารคาม	8,709,208.00	-	-	4,776,166.81	54.84	3,933,041.19	45.16
99	สพป.ขอนแก่น เขต 4 อำเภอน้ำพอง	15,298,140.00	-	-	8,382,439.95	54.79	6,915,700.05	45.21
100	สพป.นนทบุรี เขต 1 อำเภอเมืองนนทบุรี	4,592,260.00	-	-	2,515,800.00	54.78	2,076,460.00	45.22
101	สพป.ลพบุรี เขต 2 อำเภอชัยบาดาล	11,956,998.00	-	-	6,545,743.56	54.74	5,411,254.44	45.26
102	สพป.อุบลราชธานี เขต 2 อำเภอตระการพืชผล	17,414,318.00	-	-	9,510,969.50	54.62	7,903,348.50	45.38
103	สพป.พระนครศรีอยุธยา เขต 1 อำเภอเมืองพระนครศรีอยุธยา	13,752,068.00	-	-	7,510,107.71	54.61	6,241,960.29	45.39
104	สพป.ยโสธร เขต 1 อำเภอเมืองยโสธร	15,185,500.00	-	-	8,286,670.00	54.57	6,898,830.00	45.43
105	สพป.กาญจนบุรี เขต 2 อำเภอพนมทวน	8,617,360.00	-	-	4,699,805.00	54.54	3,917,555.00	45.46
106	สพป.เลย เขต 3 อำเภอด่านซ้าย	10,502,342.00	-	-	5,727,699.49	54.54	4,774,642.51	45.46
107	สพป.ปทุมธานี เขต 1 อำเภอเมืองปทุมธานี	9,568,138.00	-	-	5,198,080.43	54.33	4,370,057.57	45.67
108	สพป.เชียงราย เขต 3 อำเภอแม่จัน	16,344,842.00	-	-	8,871,222.00	54.28	7,473,620.00	45.72
109	สพป.นครพนม เขต 2 อำเภอศรีสงคราม	19,122,042.00	-	-	10,364,235.89	54.20	8,757,806.11	45.80
110	สพป.สตูล อำเภอเมืองสตูล	15,601,074.00	-	-	8,430,225.81	54.04	7,170,848.19	45.96
111	สพป.สมุทรปราการ เขต 2 อำเภอบางพลี	6,691,016.00	-	-	3,615,303.25	54.03	3,075,712.75	45.97
112	สพป.นครนายก อำเภอเมืองนครนายก	10,530,282.00	-	-	5,679,179.23	53.93	4,851,102.77	46.07
113	สพป.สุรินทร์ เขต 1 อำเภอเมืองสุรินทร์	24,450,312.00	-	-	13,184,763.30	53.92	11,265,548.70	46.08
114	สพป.นครราชสีมา เขต 6 อำเภอบัวใหญ่	15,262,216.00	-	-	8,214,925.49	53.83	7,047,290.51	46.17
115	สพป.ศรีสะเกษ เขต 2 อำเภออุทุมพรพิสัย	17,198,558.00	15,300.00	0.09	9,244,558.97	53.75	7,953,999.03	46.25
116	สพป.ศรีสะเกษ เขต 3 อำเภอขุขันธ์	19,860,266.00	18,150.00	0.09	10,673,306.04	53.74	9,186,959.96	46.26
117	สพป.นครศรีธรรมราช เขต 1 อำเภอเมืองนครศรีธรรมราช	10,816,464.00	-	-	5,812,037.00	53.73	5,004,427.00	46.27
118	สพป.สุรินทร์ เขต 2 อำเภอรัตนบุรี	21,524,912.00	-	-	11,557,699.30	53.69	9,967,212.70	46.31
119	สพป.ปทุมธานี เขต 2 อำเภอคำลู้กกา	7,729,118.00	-	-	4,149,780.54	53.69	3,579,337.46	46.31

ลำดับ	หน่วยงาน	งปม.ที่ได้รับ	ผูกพันสัญญา (PO)	%	ผลการเบิกจ่าย	%	คงเหลือ	%
120	สพ.นครราชสีมา เขต 4 อำเภอสีคิ้ว	14,738,404.00	-	-	7,912,904.06	53.69	6,825,499.94	46.31
121	สพ.สุราษฎร์ธานี เขต 1 อำเภอเมืองสุราษฎร์ธานี	11,448,156.00	-	-	6,123,261.73	53.49	5,324,894.27	46.51
122	สพ.สกลนคร เขต 1 อำเภอเมืองสกลนคร	18,821,304.00	-	-	10,060,774.05	53.45	8,760,529.95	46.55
123	สพ.หนองบัวลำภู เขต 1 อำเภอเมืองหนองบัวลำภู	18,321,614.00	-	-	9,790,964.55	53.44	8,530,649.45	46.56
124	สพ.สุโขทัย เขต 2 อำเภอสวรรคโลก	14,625,228.00	-	-	7,804,375.94	53.36	6,820,852.06	46.64
125	สพ.เพชรบูรณ์ เขต 3 อำเภอบึงสามพัน	15,703,362.00	-	-	8,377,010.31	53.35	7,326,351.69	46.65
126	สพ.บึงกาฬ อำเภอเมืองบึงกาฬ	16,929,334.00	211,300.00	1.25	9,029,180.59	53.33	7,900,153.41	46.67
127	สพ.พิษณุโลก เขต 2 อำเภอวังทอง	10,564,178.00	-	-	5,631,411.12	53.31	4,932,766.88	46.69
128	สพ.สงขลา เขต 2 อำเภอหาดใหญ่	10,906,542.00	-	-	5,807,933.29	53.25	5,098,608.71	46.75
129	สพ.นนทบุรี เขต 2 อำเภอบางใหญ่	8,010,006.00	-	-	4,262,009.68	53.21	3,747,996.32	46.79
130	สพ.ราชบุรี เขต 2 อำเภอโพธาราม	10,959,420.00	36,000.00	0.33	5,830,728.82	53.20	5,128,691.18	46.80
131	สพ.แม่ฮ่องสอน เขต 1 อำเภอเมืองแม่ฮ่องสอน	14,514,614.00	-	-	7,708,039.14	53.11	6,806,574.86	46.89
132	สพ.นครราชสีมา เขต 7 อำเภอชุมพวง	22,432,388.00	-	-	11,903,940.81	53.07	10,528,447.19	46.93
133	สพ.แพร่ เขต 2 อำเภอสอง	11,888,396.00	-	-	6,286,453.54	52.88	5,601,942.46	47.12
134	สพ.นครปฐม เขต 2 อำเภอนครชัยศรี	10,718,580.00	-	-	5,662,906.10	52.83	5,055,673.90	47.17
135	สพ.ลำปาง เขต 2 อำเภอเกาะคา	10,816,140.00	-	-	5,707,810.90	52.77	5,108,329.10	47.23
136	สพ.อุดรธานี เขต 2 อำเภอกุมภวาปี	14,219,620.00	-	-	7,502,908.32	52.76	6,716,711.68	47.24
137	สพ.นครพนม เขต 1 อำเภอเมืองนครพนม	21,730,944.00	-	-	11,454,388.85	52.71	10,276,555.15	47.29
138	สพ.นครศรีธรรมราช เขต 4 อำเภอท่าศาลา	11,524,688.00	-	-	6,062,498.00	52.60	5,462,190.00	47.40
139	สพ.นครราชสีมา เขต 1 อำเภอเมืองนครราชสีมา	13,656,664.00	-	-	7,172,583.78	52.52	6,484,080.22	47.48
140	สพ.ปราจีนบุรี เขต 2 อำเภอกบินทร์บุรี	9,050,094.00	-	-	4,736,180.00	52.33	4,313,914.00	47.67
141	สพ.หนองคาย เขต 2 อำเภอโพนพิสัย	9,279,820.00	-	-	4,841,664.04	52.17	4,438,155.96	47.83
142	สพ.นครราชสีมา เขต 5 อำเภอด่านขุนทด	19,777,610.00	-	-	10,283,117.13	51.99	9,494,492.87	48.01
143	สพ.ยโสธร เขต 2 อำเภอกุดชุม	14,745,784.00	-	-	7,633,523.77	51.77	7,112,260.23	48.23
144	สพ.ชัยภูมิ เขต 1 อำเภอเมืองชัยภูมิ	19,536,766.00	-	-	10,077,400.82	51.58	9,459,365.18	48.42

ลำดับ	หน่วยงาน	งปม.ที่ได้รับ	ผูกพันสัญญา (PO)	%	ผลการเบิกจ่าย	%	คงเหลือ	%
145	สพป.อุดรธานี เขต 1 อำเภอเมืองอุดรธานี	22,024,380.00	-	-	11,330,487.00	51.45	10,693,893.00	48.55
146	สพป.เพชรบูรณ์ เขต 1 อำเภอเมืองเพชรบูรณ์	11,166,588.00	-	-	5,725,919.00	51.28	5,440,669.00	48.72
147	สพป.ประถมศึกษาระนอง อำเภอเมืองระนอง	7,264,864.00	-	-	3,704,264.51	50.99	3,560,599.49	49.01
148	สพป.สมุทรปราการ เขต 1 อำเภอเมืองสมุทรปราการ	11,127,816.00	-	-	5,666,008.33	50.92	5,461,807.67	49.08
149	สพป.สมุทรสงคราม อำเภอเมืองสมุทรสงคราม	5,049,142.00	-	-	2,570,350.00	50.91	2,478,792.00	49.09
150	สพป.อุทัยธานี เขต 2 อำเภอเมืองหนองฉาง	11,402,490.00	-	-	5,787,371.55	50.76	5,615,118.45	49.24
151	สพป.อุดรธานี เขต 4 อำเภอบ้านผือ	13,420,912.00	-	-	6,794,372.81	50.63	6,626,539.19	49.37
152	สพป.แพร่ เขต 1 อำเภอเมืองแพร่	11,055,538.00	-	-	5,557,661.42	50.27	5,497,876.58	49.73
153	สพป.เชียงใหม่ เขต 3 อำเภอฝาง	17,542,074.00	68,000.00	0.39	8,817,682.00	50.27	8,724,392.00	49.73
154	สพป.พะเยา เขต 2 อำเภอจุน	12,214,234.00	-	-	6,139,532.48	50.27	6,074,701.52	49.73
155	สพป.เชียงใหม่ เขต 1 อำเภอเมืองเชียงใหม่	9,951,002.00	-	-	4,989,626.79	50.14	4,961,375.21	49.86
156	สพป.เพชรบุรี เขต 1 อำเภอเมืองเพชรบุรี	6,364,268.00	-	-	3,188,605.62	50.10	3,175,662.38	49.90
157	สพป.นครราชสีมา เขต 3 อำเภอครบุรี	19,464,580.00	-	-	9,748,153.97	50.08	9,716,426.03	49.92
158	สพป.เชียงราย เขต 1 อำเภอเมืองเชียงราย	13,145,952.00	-	-	6,564,663.18	49.94	6,581,288.82	50.06
159	สพป.จันทบุรี เขต 2 อำเภอมะขาม	10,151,924.00	-	-	5,066,998.29	49.91	5,084,925.71	50.09
160	สพป.นครปฐม เขต 1 อำเภอเมืองนครปฐม	11,274,120.00	-	-	5,613,991.01	49.80	5,660,128.99	50.20
161	สพป.น่าน เขต 2 อำเภอปัว	14,982,374.00	-	-	7,445,280.82	49.69	7,537,093.18	50.31
162	สพป.ลำพูน เขต 2 อำเภอบ้านโฮ้ง	9,780,236.00	-	-	4,847,126.00	49.56	4,933,110.00	50.44
163	สพป.ตาก เขต 1 อำเภอเมืองตาก	12,457,054.00	-	-	6,164,448.47	49.49	6,292,605.53	50.51
164	สพป.พิจิตร เขต 2 อำเภอตะพานหิน (เดิม)	12,112,308.00	-	-	5,990,014.38	49.45	6,122,293.62	50.55
165	สพป. กทม. เขตราชเทวี	10,472,614.00	-	-	5,172,370.46	49.39	5,300,243.54	50.61
166	สพป.สระแก้ว เขต 2 อำเภออรัญประเทศ	10,312,616.00	-	-	5,074,003.00	49.20	5,238,613.00	50.80
167	สพป.เพชรบูรณ์ เขต 2 อำเภอหล่มสัก	10,353,936.00	-	-	5,083,199.92	49.09	5,270,736.08	50.91
168	สพป.นครสวรรค์ เขต 2 อำเภอลาดยาว	11,249,462.00	-	-	5,516,365.48	49.04	5,733,096.52	50.96
169	สพป.เชียงใหม่ เขต 4 อำเภอสันป่าตอง	9,947,908.00	75,050.00	0.75	4,821,534.00	48.47	5,126,374.00	51.53

ลำดับ	หน่วยงาน	งปม.ที่ได้รับ	ผูกพันสัญญา (PO)	%	ผลการเบิกจ่าย	%	คงเหลือ	%
170	สพป.ลำพูน เขต 1 อำเภอเมืองลำพูน	9,612,218.00	-	-	4,650,546.13	48.38	4,961,671.87	51.62
171	สพป.พะเยา เขต 1 อำเภอเมืองพะเยา	11,272,968.00	-	-	5,451,091.06	48.36	5,821,876.94	51.64
172	สพป.หนองบัวลำภู เขต 2 อำเภอนากลาง	9,268,044.00	-	-	4,469,953.50	48.23	4,798,090.50	51.77
173	สพป.จันทบุรี เขต 1 อำเภอเมืองจันทบุรี	8,993,578.00	-	-	4,328,478.00	48.13	4,665,100.00	51.87
174	สพป.น่าน เขต 1 อำเภอเมืองน่าน	18,062,606.00	-	-	8,692,445.65	48.12	9,370,160.35	51.88
175	สพป.ตราด อำเภอเมืองตราด	8,668,290.00	-	-	4,156,433.32	47.95	4,511,856.68	52.05
176	สพป.อุดรดิตถ์ เขต 2 อำเภอน้ำปาด	8,791,302.00	-	-	4,199,454.10	47.77	4,591,847.90	52.23
177	สพป.เลย เขต 1 อำเภอเมืองเลย	12,188,836.00	-	-	5,807,896.59	47.65	6,380,939.41	52.35
178	สพป.เชียงใหม่ เขต 2 อำเภอแมริม	13,665,032.00	-	-	6,468,117.82	47.33	7,196,914.18	52.67
179	สพป.ลำปาง เขต 3 อำเภอแจ้ห่ม	8,532,138.00	-	-	3,992,442.77	46.79	4,539,695.23	53.21
180	สพป.ลำปาง เขต 1 อำเภอเมืองลำปาง	9,486,500.00	-	-	4,319,850.00	45.54	5,166,650.00	54.46
181	สพป.อุดรดิตถ์ เขต 1 อำเภอเมืองอุดรดิตถ์	13,836,124.00	-	-	6,199,046.21	44.80	7,637,077.79	55.20
182	สพป.พิจิตร เขต 1 อำเภอเมืองพิจิตร	13,627,240.00	-	-	6,069,750.00	44.54	7,557,490.00	55.46
183	สพป.อุทัยธานี เขต 1 อำเภอเมืองอุทัยธานี	7,651,970.00	-	-	3,195,054.55	41.75	4,456,915.45	58.25
	<b>รวม</b>	<b>2,525,367,630.00</b>	<b>836,330.00</b>	<b>0.03</b>	<b>1,427,849,336.42</b>	<b>56.54</b>	<b>1,096,681,963.58</b>	<b>43.43</b>
<b>สำนักงานเขตพื้นที่การศึกษามัธยมศึกษา</b>								
1	สพม.พระนครศรีอยุธยา	2,896,940.00	-	-	1,965,954.00	67.86	930,986.00	32.14
2	สพม.ปทุมธานี	1,957,132.00	-	-	1,313,041.60	67.09	644,090.40	32.91
3	สพม.บุรีรัมย์	6,934,970.00	-	-	4,624,632.35	66.69	2,310,337.65	33.31
4	สพม.แพร่	1,965,944.00	-	-	1,303,160.26	66.29	662,783.74	33.71
5	สพม.กำแพงเพชร	2,963,406.00	-	-	1,949,192.00	65.78	1,014,214.00	34.22
6	สพม.สิงห์บุรี อ่างทอง	1,999,330.00	-	-	1,314,266.16	65.74	685,063.84	34.26
7	สพม.สุรินทร์	8,008,564.00	-	-	5,256,209.08	65.63	2,752,354.92	34.37
8	สพม.กาฬสินธุ์	4,497,052.00	-	-	2,929,249.32	65.14	1,567,802.68	34.86
9	สพม.เพชรบุรี	2,329,150.00	-	-	1,515,274.67	65.06	813,875.33	34.94



ลำดับ	หน่วยงาน	งบม.ที่ได้รับ	ผูกพันสัญญา (PO)	%	ผลการเบิกจ่าย	%	คงเหลือ	%
10	สพม.นครราชสีมา	5,487,230.00	-	-	3,564,028.00	64.95	1,923,202.00	35.05
11	สพม.พังงา ภูเก็ต ระนอง	4,055,398.00	-	-	2,628,164.00	64.81	1,427,234.00	35.19
12	สพม.นราธิวาส	11,815,678.00	-	-	7,656,130.00	64.80	4,159,548.00	35.20
13	สพม.กรุงเทพมหานคร เขต 2	7,062,898.00	-	-	4,512,638.42	63.89	2,550,259.58	36.11
14	สพม.หนองคาย	2,948,812.00	-	-	1,882,191.00	63.83	1,066,621.00	36.17
15	สพม.ตาก	2,099,772.00	-	-	1,333,540.00	63.51	766,232.00	36.49
16	สพม.กาญจนบุรี	3,231,266.00	-	-	2,043,100.00	63.23	1,188,166.00	36.77
17	สพม.ศรีสะเกษ ยโสธร	7,376,924.00	-	-	4,647,272.32	63.00	2,729,651.68	37.00
18	สพม.นนทบุรี	1,765,798.00	-	-	1,110,167.00	62.87	655,631.00	37.13
19	สพม.ปัตตานี	8,691,112.00	-	-	5,425,620.97	62.43	3,265,491.03	37.57
20	สพม.ยะลา	6,554,800.00	-	-	4,088,682.26	62.38	2,466,117.74	37.62
21	สพม.ลพบุรี	2,542,296.00	-	-	1,577,016.67	62.03	965,279.33	37.97
22	สพม.ชัยภูมิ	6,330,036.00	-	-	3,921,622.58	61.95	2,408,413.42	38.05
23	สพม.มุกดาหาร	2,296,212.00	-	-	1,418,314.28	61.77	877,897.72	38.23
24	สพม.พะเยา	3,711,272.00	-	-	2,283,400.00	61.53	1,427,872.00	38.47
25	สพม.ราชบุรี	2,154,666.00	-	-	1,319,535.19	61.24	835,130.81	38.76
26	สพม.บึงกาฬ	1,923,166.00	-	-	1,176,290.00	61.16	746,876.00	38.84
27	สพม.สงขลา สตูล	8,230,364.00	-	-	4,997,416.46	60.72	3,232,947.54	39.28
28	สพม.ชลบุรี ระยอง	5,189,944.00	-	-	3,143,083.33	60.56	2,046,860.67	39.44
29	สพม.เชียงราย	5,173,938.00	-	-	3,131,090.00	60.52	2,042,848.00	39.48
30	สพม.นครปฐม	2,780,832.00	-	-	1,681,550.00	60.47	1,099,282.00	39.53
31	สพม.พิจิตร	2,830,434.00	-	-	1,710,252.00	60.42	1,120,182.00	39.58
32	สพม.นครสวรรค์	4,826,624.00	-	-	2,888,582.48	59.85	1,938,041.52	40.15
33	สพม.ร้อยเอ็ด	5,487,454.00	-	-	3,280,254.00	59.78	2,207,200.00	40.22
34	สพม.นครศรีธรรมราช	5,670,844.00	-	-	3,385,905.39	59.71	2,284,938.61	40.29

ลำดับ	หน่วยงาน	งบที่ได้รับ	ผูกพันสัญญา (PO)	%	ผลการเบิกจ่าย	%	คงเหลือ	%
35	สพม.สุโขทัย	4,166,498.00	-	-	2,449,226.00	58.78	1,717,272.00	41.22
36	สพม.พิษณุโลก อุดรดิตต์	6,350,930.00	-	-	3,715,008.24	58.50	2,635,921.76	41.50
37	สพม.กรุงเทพมหานคร เขต 1	6,512,146.00	-	-	3,797,388.58	58.31	2,714,757.42	41.69
38	สพม.เลย หนองบัวลำภู	4,017,788.00	-	-	2,322,829.01	57.81	1,694,958.99	42.19
39	สพม.อุทัยธานี ชัยนาท	3,881,642.00	-	-	2,239,477.94	57.69	1,642,164.06	42.31
40	สพม.สระบุรี	1,687,464.00	-	-	964,960.00	57.18	722,504.00	42.82
41	สพม.อุดรธานี	7,928,400.00	-	-	4,510,215.00	56.89	3,418,185.00	43.11
42	สพม.อุบลราชธานี อำนาจเจริญ	7,174,244.00	-	-	4,077,898.68	56.84	3,096,345.32	43.16
43	สพม.สกลนคร	5,210,470.00	-	-	2,949,320.00	56.60	2,261,150.00	43.40
44	สพม.น่าน	2,968,864.00	-	-	1,662,467.88	56.00	1,306,396.12	44.00
45	สพม.เชียงใหม่	3,133,986.00	-	-	1,749,546.99	55.82	1,384,439.01	44.18
46	สพม.จันทบุรี ตราด	3,206,762.00	-	-	1,788,824.16	55.78	1,417,937.84	44.22
47	สพม.ขอนแก่น	7,088,890.00	-	-	3,926,675.00	55.39	3,162,215.00	44.61
48	สพม.สุราษฎร์ธานี ชุมพร	7,450,440.00	-	-	4,081,424.90	54.78	3,369,015.10	45.22
49	สพม.ปราจีนบุรี นครนายก	2,494,800.00	-	-	1,357,618.99	54.42	1,137,181.01	45.58
50	สพม.ฉะเชิงเทรา	2,235,598.00	-	-	1,211,272.78	54.18	1,024,325.22	45.82
51	สพม.สระแก้ว	1,950,130.00	-	-	1,045,300.00	53.60	904,830.00	46.40
52	สพม.ลำปาง ลำพูน	4,959,032.00	-	-	2,645,350.00	53.34	2,313,682.00	46.66
53	สพม.ตรัง กระบี่	6,771,228.00	-	-	3,606,540.35	53.26	3,164,687.65	46.74
54	สพม.ประจวบคีรีขันธ์	1,903,500.00	-	-	988,514.35	51.93	914,985.65	48.07
55	สพม.แม่ฮ่องสอน	1,216,006.00	-	-	625,800.00	51.46	590,206.00	48.54
56	สพม.สมุทรสาคร สมุทรสงคราม	3,203,106.00	-	-	1,640,075.80	51.20	1,563,030.20	48.80
57	สพม.พัทลุง	2,566,632.00	-	-	1,300,998.40	50.69	1,265,633.60	49.31
58	สพม.มหาสารคาม	5,799,670.00	-	-	2,867,238.58	49.44	2,932,431.42	50.56
59	สพม.สุพรรณบุรี	3,962,498.00	-	-	1,945,238.96	49.09	2,017,259.04	50.91

ลำดับ	หน่วยงาน	งบ.ที่ได้รับ	ผูกพันสัญญา (PO)	%	ผลการเบิกจ่าย	%	คงเหลือ	%
60	สพม.เพชรบูรณ์	4,124,646.00	-	-	2,005,830.00	48.63	2,118,816.00	51.37
61	สพม.นครพนม	4,300,844.00	-	-	1,866,835.00	43.41	2,434,009.00	56.59
62	สพม.สมุทรปราการ	2,873,566.00	-	-	1,182,180.00	41.14	1,691,386.00	58.86
รวม		272,930,038.00	-	-	161,500,881.38	59.17	111,429,156.62	40.83
<b>ศูนย์การศึกษาพิเศษ</b>								
1	ศูนย์การศึกษาพิเศษ ประจำจังหวัดปัตตานี	4,274,700.00	-	-	2,046,388.69	47.87	2,228,311.31	52.13
2	ศูนย์การศึกษาพิเศษ ประจำจังหวัดราชบุรี	2,014,400.00	-	-	862,200.00	42.80	1,152,200.00	57.20
3	ศูนย์การศึกษาพิเศษ ประจำจังหวัดสมุทรสาคร	1,105,500.00	-	-	469,626.00	42.48	635,874.00	57.52
4	ศูนย์การศึกษาพิเศษ เขตการศึกษา 7 (จังหวัดพิษณุโลก)	2,227,100.00	-	-	944,886.00	42.43	1,282,214.00	57.57
5	ศูนย์การศึกษาพิเศษ ประจำจังหวัดหนองบัวลำภู	1,717,100.00	-	-	728,030.00	42.40	989,070.00	57.60
6	ศูนย์การศึกษาพิเศษ ประจำจังหวัดอำนาจเจริญ	1,752,710.00	-	-	741,085.00	42.28	1,011,625.00	57.72
7	ศูนย์การศึกษาพิเศษ ประจำจังหวัดแม่ฮ่องสอน	1,645,400.00	-	-	694,800.00	42.23	950,600.00	57.77
8	ศูนย์การศึกษาพิเศษ ประจำจังหวัดลำปาง	2,614,810.00	-	-	1,099,960.00	42.07	1,514,850.00	57.93
9	ศูนย์การศึกษาพิเศษ ประจำจังหวัดพิจิตร	2,285,600.00	-	-	961,400.00	42.06	1,324,200.00	57.94
10	ศูนย์การศึกษาพิเศษ ประจำจังหวัดชุมพร	2,193,620.00	-	-	922,490.29	42.05	1,271,129.71	57.95
11	ศูนย์การศึกษาพิเศษ ประจำจังหวัดสุราษฎร์ธานี	3,419,020.00	-	-	1,434,179.03	41.95	1,984,840.97	58.05
12	ศูนย์การศึกษาพิเศษ ประจำจังหวัดเลย	2,983,320.00	-	-	1,248,561.87	41.85	1,734,758.13	58.15
13	ศูนย์การศึกษาพิเศษ เขตการศึกษา 6 (จังหวัดลพบุรี)	2,369,510.00	-	-	986,850.00	41.65	1,382,660.00	58.35
14	ศูนย์การศึกษาพิเศษ ประจำจังหวัดกำแพงเพชร	2,351,620.00	-	-	978,609.65	41.61	1,373,010.35	58.39
15	ศูนย์การศึกษาพิเศษ ประจำจังหวัดเพชรบูรณ์	2,575,120.00	-	-	1,067,136.25	41.44	1,507,983.75	58.56
16	ศูนย์การศึกษาพิเศษ เขตการศึกษา 10 (จังหวัดอุบลราชธานี)	4,354,800.00	-	-	1,793,669.60	41.19	2,561,130.40	58.81
17	ศูนย์การศึกษาพิเศษ ประจำจังหวัดแพร่	1,955,700.00	-	-	802,388.95	41.03	1,153,311.05	58.97
18	ศูนย์การศึกษาพิเศษ ประจำจังหวัดสุโขทัย	2,305,100.00	-	-	944,802.13	40.99	1,360,297.87	59.01
19	ศูนย์การศึกษาพิเศษ ประจำจังหวัดมหาสารคาม	2,815,900.00	-	-	1,150,800.00	40.87	1,665,100.00	59.13
20	ศูนย์การศึกษาพิเศษ ประจำจังหวัดเชียงราย	3,486,200.00	-	-	1,424,201.00	40.85	2,061,999.00	59.15

ลำดับ	หน่วยงาน	งปม.ที่ได้รับ	ผูกพันสัญญา (PO)	%	ผลการเบิกจ่าย	%	คงเหลือ	%
21	ศูนย์การศึกษาพิเศษ เขตการศึกษา 12 (จังหวัดชลบุรี)	3,654,300.00	-	-	1,483,946.78	40.61	2,170,353.22	59.39
22	ศูนย์การศึกษาพิเศษ เขตการศึกษา 9 (จังหวัดขอนแก่น)	4,321,200.00	-	-	1,747,419.36	40.44	2,573,780.64	59.56
23	ศูนย์การศึกษาพิเศษ ประจำจังหวัดตราด	2,063,200.00	-	-	832,050.00	40.33	1,231,150.00	59.67
24	ศูนย์การศึกษาพิเศษ ประจำจังหวัดสมุทรปราการ	1,483,500.00	-	-	597,861.00	40.30	885,639.00	59.70
25	ศูนย์การศึกษาพิเศษ เขตการศึกษา 1 (จังหวัดนครปฐม)	1,826,200.00	-	-	733,500.00	40.17	1,092,700.00	59.83
26	ศูนย์การศึกษาพิเศษ ประจำจังหวัดศรีสะเกษ	3,890,420.00	-	-	1,561,875.00	40.15	2,328,545.00	59.85
27	ศูนย์การศึกษาพิเศษ ประจำจังหวัดกาญจนบุรี	2,629,400.00	-	-	1,051,557.94	39.99	1,577,842.06	60.01
28	ศูนย์การศึกษาพิเศษ ประจำจังหวัดพังงา	3,517,100.00	-	-	1,400,890.32	39.83	2,116,209.68	60.17
29	ศูนย์การศึกษาพิเศษ ประจำจังหวัดชัยนาท	5,251,400.00	-	-	2,084,150.00	39.69	3,167,250.00	60.31
30	ศูนย์การศึกษาพิเศษ ประจำจังหวัดนนทบุรี	1,959,000.00	-	-	776,666.00	39.65	1,182,334.00	60.35
31	ศูนย์การศึกษาพิเศษ เขตการศึกษา 3 (จังหวัดสงขลา)	3,238,430.00	-	-	1,268,859.36	39.18	1,969,570.64	60.82
32	ศูนย์การศึกษาพิเศษ ประจำจังหวัดประจวบคีรีขันธ์	1,978,010.00	-	-	773,950.00	39.13	1,204,060.00	60.87
33	ศูนย์การศึกษาพิเศษ ประจำจังหวัดระยอง	1,981,400.00	-	-	770,400.00	38.88	1,211,000.00	61.12
34	ศูนย์การศึกษาพิเศษ ประจำจังหวัดกาฬสินธุ์	3,487,320.00	-	-	1,341,584.00	38.47	2,145,736.00	61.53
35	ศูนย์การศึกษาพิเศษ ประจำจังหวัดนราธิวาส	4,393,200.00	-	-	1,673,103.76	38.08	2,720,096.24	61.92
36	ศูนย์การศึกษาพิเศษ เขตการศึกษา 2 (จังหวัดยะลา)	5,358,800.00	-	-	1,910,915.50	35.66	3,447,884.50	64.34
37	ศูนย์การศึกษาพิเศษ ประจำจังหวัดนครสวรรค์	2,924,200.00	-	-	1,005,692.00	34.39	1,918,508.00	65.61
38	ศูนย์การศึกษาพิเศษ ประจำจังหวัดพัทลุง	2,603,100.00	-	-	891,600.00	34.25	1,711,500.00	65.75
39	ศูนย์การศึกษาพิเศษ ประจำจังหวัดยโสธร	2,117,510.00	787,800.00	37.20	720,360.00	34.02	1,397,150.00	65.98
40	ศูนย์การศึกษาพิเศษ ประจำจังหวัดสิงห์บุรี	1,717,100.00	-	-	577,589.00	33.64	1,139,511.00	66.36
41	ศูนย์การศึกษาพิเศษ ประจำจังหวัดสมุทรสงคราม	1,344,700.00	-	-	445,100.00	33.10	899,600.00	66.90
42	ศูนย์การศึกษาพิเศษ ประจำจังหวัดปทุมธานี	2,177,230.00	-	-	714,900.00	32.84	1,462,330.00	67.16
43	ศูนย์การศึกษาพิเศษ ประจำจังหวัดมุกดาหาร	1,857,710.00	-	-	605,944.64	32.62	1,251,765.36	67.38
44	ศูนย์การศึกษาพิเศษ ประจำจังหวัดสระบุรี	2,819,200.00	-	-	875,958.00	31.07	1,943,242.00	68.93
45	ศูนย์การศึกษาพิเศษ ประจำจังหวัดอ่างทอง	2,064,310.00	-	-	639,341.00	30.97	1,424,969.00	69.03

ลำดับ	หน่วยงาน	งบป.ที่ได้รับ	ผูกพันสัญญา (PO)	%	ผลการเบิกจ่าย	%	คงเหลือ	%
46	ศูนย์การศึกษาพิเศษ ประจำจังหวัดนครพนม	2,689,900.00	18,000.00	0.67	814,565.00	30.28	1,875,335.00	69.72
47	ศูนย์การศึกษาพิเศษ ประจำจังหวัดน่าน	3,104,930.00	-	-	929,888.00	29.95	2,175,042.00	70.05
48	ศูนย์การศึกษาพิเศษ ประจำจังหวัดสระแก้ว	2,317,510.00	-	-	684,803.19	29.55	1,632,706.81	70.45
49	ศูนย์การศึกษาพิเศษ ประจำจังหวัดจันทบุรี	2,430,000.00	-	-	705,300.00	29.02	1,724,700.00	70.98
50	ศูนย์การศึกษาพิเศษ ประจำจังหวัดเพชรบุรี	2,079,710.00	-	-	592,572.56	28.49	1,487,137.44	71.51
51	ศูนย์การศึกษาพิเศษ ประจำจังหวัดลำพูน	2,228,700.00	-	-	633,465.00	28.42	1,595,235.00	71.58
52	ศูนย์การศึกษาพิเศษ ประจำจังหวัดอุดรดิตถ์	2,101,900.00	-	-	596,614.62	28.38	1,505,285.38	71.62
53	ศูนย์การศึกษาพิเศษ เขตการศึกษา 5 (จังหวัดสุพรรณบุรี)	2,441,200.00	-	-	692,070.00	28.35	1,749,130.00	71.65
54	ศูนย์การศึกษาพิเศษ เขตการศึกษา 8 (จังหวัดเชียงใหม่)	4,187,700.00	75,000.00	1.79	1,186,800.00	28.34	3,000,900.00	71.66
55	ศูนย์การศึกษาพิเศษ ประจำจังหวัดตาก	2,250,230.00	-	-	630,671.62	28.03	1,619,558.38	71.97
56	ศูนย์การศึกษาพิเศษ ประจำจังหวัดนครศรีธรรมราช	5,591,500.00	-	-	1,566,400.00	28.01	4,025,100.00	71.99
57	ศูนย์การศึกษาพิเศษ ประจำจังหวัดอุดรธานี	3,546,220.00	-	-	992,745.67	27.99	2,553,474.33	72.01
58	ศูนย์การศึกษาพิเศษ เขตการศึกษา 11 (จังหวัดนครราชสีมา)	5,195,410.00	-	-	1,444,538.71	27.80	3,750,871.29	72.20
59	ศูนย์การศึกษาพิเศษ ประจำจังหวัดฉะเชิงเทรา	2,166,300.00	-	-	599,509.44	27.67	1,566,790.56	72.33
60	ศูนย์การศึกษาพิเศษ ประจำจังหวัดร้อยเอ็ด	3,524,800.00	-	-	974,635.00	27.65	2,550,165.00	72.35
61	ศูนย์การศึกษาพิเศษ ประจำจังหวัดสตูล	2,080,020.00	-	-	575,100.00	27.65	1,504,920.00	72.35
62	ศูนย์การศึกษาพิเศษ เขตการศึกษา 4 (จังหวัดตรัง)	2,255,910.00	-	-	620,300.00	27.50	1,635,610.00	72.50
63	ศูนย์การศึกษาพิเศษ ประจำจังหวัดพระนครศรีอยุธยา	2,853,600.00	-	-	778,625.74	27.29	2,074,974.26	72.71
64	ศูนย์การศึกษาพิเศษประจำจังหวัดบึงกาฬ	1,883,100.00	-	-	513,400.00	27.26	1,369,700.00	72.74
65	ศูนย์การศึกษาพิเศษ ประจำจังหวัดหนองคาย	1,993,400.00	-	-	543,390.00	27.26	1,450,010.00	72.74
66	ศูนย์การศึกษาพิเศษ ประจำจังหวัดกระบี่	2,187,010.00	-	-	595,775.00	27.24	1,591,235.00	72.76
67	ศูนย์การศึกษาพิเศษ ประจำจังหวัดพะเยา	3,144,010.00	-	-	838,171.59	26.66	2,305,838.41	73.34
68	ศูนย์การศึกษาพิเศษ ประจำจังหวัดระนอง	1,591,100.00	-	-	423,675.00	26.63	1,167,425.00	73.37
69	ศูนย์การศึกษาพิเศษมหาจักรีสิรินธร ประจำจังหวัดนครนายก	1,241,700.00	-	-	326,400.00	26.29	915,300.00	73.71
70	ศูนย์การศึกษาพิเศษ ประจำจังหวัดสกลนคร	3,259,400.00	-	-	846,403.39	25.97	2,412,996.61	74.03

ลำดับ	หน่วยงาน	งปม.ที่ได้รับ	ผูกพันสัญญา (PO)	%	ผลการเบิกจ่าย	%	คงเหลือ	%
71	ศูนย์การศึกษาพิเศษ ประจำจังหวัดชัยภูมิ	3,241,020.00	-	-	823,650.00	25.41	2,417,370.00	74.59
72	ศูนย์การศึกษาพิเศษ ประจำจังหวัดบุรีรัมย์	3,933,200.00	-	-	987,300.00	25.10	2,945,900.00	74.90
73	ศูนย์การศึกษาพิเศษ ประจำจังหวัดสุรินทร์	2,947,000.00	-	-	732,044.51	24.84	2,214,955.49	75.16
74	ศูนย์การศึกษาพิเศษ ประจำจังหวัดปราจีนบุรี	2,173,800.00	-	-	535,427.00	24.63	1,638,373.00	75.37
75	ศูนย์การศึกษาพิเศษ ประจำจังหวัดภูเก็ต	1,117,900.00	-	-	274,370.00	24.54	843,530.00	75.46
76	ศูนย์การศึกษาพิเศษ ประจำจังหวัดอุทัยธานี	3,397,100.00	-	-	657,100.00	19.34	2,740,000.00	80.66
	<b>รวม</b>	<b>206,260,450.00</b>	<b>880,800.00</b>	<b>0.43</b>	<b>70,902,989.16</b>	<b>34.38</b>	<b>134,476,660.84</b>	<b>65.20</b>
<b>โรงเรียนศึกษาพิเศษและโรงเรียนศึกษาสงเคราะห์</b>								
1	โรงเรียนราชประชานุเคราะห์ 53	1,140,000.00	-	-	1,112,100.00	97.55	27,900.00	2.45
2	โรงเรียนศึกษาสงเคราะห์นราธิวาส	1,252,400.00	-	-	641,400.00	51.21	611,000.00	48.79
3	โรงเรียนศึกษาลงเคราะห์สุราษฎร์ธานี	1,016,400.00	-	-	454,950.00	44.76	561,450.00	55.24
4	โรงเรียนราชประชานุเคราะห์ 22	880,300.00	-	-	376,650.00	42.79	503,650.00	57.21
5	โรงเรียนราชประชานุเคราะห์ 20	818,400.00	-	-	350,100.00	42.78	468,300.00	57.22
6	โรงเรียนราชประชานุเคราะห์ 51	1,146,900.00	276,000.00	24.06	490,500.00	42.77	656,400.00	57.23
7	โรงเรียนศึกษาสงเคราะห์พัทลุง	628,200.00	-	-	268,650.00	42.77	359,550.00	57.23
8	โรงเรียนราชประชานุเคราะห์ 21	953,200.00	-	-	407,130.00	42.71	546,070.00	57.29
9	สอนคนตาบอดภาคเหนือ	2,226,700.00	-	-	949,616.13	42.65	1,277,083.87	57.35
10	โสตศึกษาจังหวัดมุกดาหาร	1,477,400.00	-	-	628,157.90	42.52	849,242.10	57.48
11	นครสวรรค์ปัญญาบুদ্ধ	2,363,900.00	-	-	1,004,526.00	42.49	1,359,374.00	57.51
12	โรงเรียนราชประชานุเคราะห์ 25	807,200.00	-	-	342,900.00	42.48	464,300.00	57.52
13	โสตศึกษาจังหวัดนครศรีธรรมราช	1,856,600.00	-	-	788,430.00	42.47	1,068,170.00	57.53
14	โรงเรียนสมเด็จพระปิยมหาราชรมณียเขต	1,208,300.00	-	-	512,146.77	42.39	696,153.23	57.61
15	โรงเรียนราชประชานุเคราะห์ 42	2,511,000.00	-	-	1,056,300.00	42.07	1,454,700.00	57.93
16	สอนคนตาบอดภาคใต้	996,000.00	-	-	416,400.00	41.81	579,600.00	58.19
17	ระยองปัญญาบুদ্ধ	2,655,400.00	-	-	1,108,350.00	41.74	1,547,050.00	58.26

ลำดับ	หน่วยงาน	งบที่ได้รับ	ผูกพันสัญญา (PO)	%	ผลการเบิกจ่าย	%	คงเหลือ	%
18	โรงเรียนราชประชานุเคราะห์ 33	1,385,400.00	-	-	578,164.36	41.73	807,235.64	58.27
19	โสตศึกษาปานเลิศ	1,189,500.00	-	-	494,661.29	41.59	694,838.71	58.41
20	โรงเรียนราชประชานุเคราะห์ 54	1,338,000.00	-	-	553,200.00	41.35	784,800.00	58.65
21	โรงเรียนราชประชานุเคราะห์ 37	937,500.00	-	-	387,000.00	41.28	550,500.00	58.72
22	โรงเรียนราชประชานุเคราะห์ 23	943,300.00	-	-	389,304.00	41.27	553,996.00	58.73
23	โรงเรียนศึกษาสงเคราะห์ธวัชบุรี	1,209,700.00	-	-	495,764.51	40.98	713,935.49	59.02
24	พิจิตรปัญญาคุณ	2,685,600.00	-	-	1,100,100.00	40.96	1,585,500.00	59.04
25	โรงเรียนราชประชานุเคราะห์ 55	1,019,700.00	-	-	417,626.08	40.96	602,073.92	59.04
26	โรงเรียนราชประชานุเคราะห์ 31	1,514,700.00	34,258.06	2.26	620,308.06	40.95	894,391.94	59.05
27	โรงเรียนศึกษาสงเคราะห์จิตต์อารี	1,559,320.00	-	-	637,940.54	40.91	921,379.46	59.09
28	โรงเรียนราชประชานุเคราะห์ 56	1,082,700.00	-	-	441,750.00	40.80	640,950.00	59.20
29	กาวิละอนุกุล	2,783,000.00	-	-	1,135,450.00	40.80	1,647,550.00	59.20
30	โรงเรียนราชประชานุเคราะห์ 27	1,143,500.00	-	-	466,250.00	40.77	677,250.00	59.23
31	โรงเรียนราชประชานุเคราะห์ 32	1,325,700.00	-	-	540,450.00	40.77	785,250.00	59.23
32	เสียงรายปัญญาคุณ	2,844,400.00	-	-	1,159,185.49	40.75	1,685,214.51	59.25
33	โรงเรียนราชประชานุเคราะห์ 57	1,321,200.00	-	-	537,300.00	40.67	783,900.00	59.33
34	โรงเรียนราชประชานุเคราะห์ 41	3,473,600.00	-	-	1,408,373.00	40.55	2,065,227.00	59.45
35	โสตศึกษาจังหวัดชลบุรี	1,271,600.00	-	-	515,250.00	40.52	756,350.00	59.48
36	ร.ศรีสังวาลย์ขอนแก่น	2,105,200.00	-	-	851,484.02	40.45	1,253,715.98	59.55
37	ฉะเชิงเทราปัญญาคุณ	2,917,400.00	-	-	1,176,600.00	40.33	1,740,800.00	59.67
38	โรงเรียนราชประชานุเคราะห์ 46	1,063,500.00	-	-	428,400.00	40.28	635,100.00	59.72
39	ลพบุรีปัญญาคุณ	2,164,900.00	-	-	871,127.42	40.24	1,293,772.58	59.76
40	ภูเก็ตปัญญาคุณ	1,659,700.00	-	-	664,856.00	40.06	994,844.00	59.94
41	โสตศึกษาจังหวัดชัยภูมิ	1,902,700.00	-	-	761,000.00	40.00	1,141,700.00	60.00
42	โรงเรียนราชประชานุเคราะห์ 49	1,014,000.00	-	-	405,450.00	39.99	608,550.00	60.01

ลำดับ	หน่วยงาน	งปม.ที่ได้รับ	ผูกพันสัญญา (PO)	%	ผลการเบิกจ่าย	%	คงเหลือ	%
43	โรงเรียนศึกษาสงเคราะห์เชียงใหม่	1,323,900.00	-	-	528,150.00	39.89	795,750.00	60.11
44	เพชรบุรีปัญญานุกูล	2,330,100.00	-	-	928,650.00	39.85	1,401,450.00	60.15
45	โรงเรียนราชประชานุเคราะห์ อ.ฝาง	1,471,900.00	-	-	583,113.00	39.62	888,787.00	60.38
46	โสตศึกษาอนุสารสุนทร	1,639,500.00	-	-	647,775.00	39.51	991,725.00	60.49
47	โรงเรียนราชประชานุเคราะห์ 40	3,237,400.00	-	-	1,273,893.65	39.35	1,963,506.35	60.65
48	โรงเรียนราชประชานุเคราะห์ 39	3,908,100.00	-	-	1,533,050.00	39.23	2,375,050.00	60.77
49	โสตศึกษาจังหวัดกาญจนบุรี	1,327,900.00	-	-	516,596.71	38.90	811,303.29	61.10
50	โรงเรียนศึกษาสงเคราะห์เชียงใหม่	1,192,900.00	-	-	457,350.00	38.34	735,550.00	61.66
51	โรงเรียนราชประชานุเคราะห์ 47	1,026,400.00	-	-	393,450.00	38.33	632,950.00	61.67
52	น่านปัญญานุกูล	2,981,400.00	-	-	1,123,277.45	37.68	1,858,122.55	62.32
53	โสตศึกษาจังหวัดนครปฐม	3,372,400.00	-	-	1,259,040.00	37.33	2,113,360.00	62.67
54	โรงเรียนราชประชานุเคราะห์ 38	2,876,700.00	-	-	1,073,100.00	37.30	1,803,600.00	62.70
55	โสตศึกษาจังหวัดอุดรธานี	1,660,900.00	-	-	619,513.00	37.30	1,041,387.00	62.70
56	โสตศึกษาเพชรบูรณ์	954,330.00	-	-	352,050.00	36.89	602,280.00	63.11
57	โสตศึกษาจังหวัดขอนแก่น	1,385,610.00	-	-	510,169.35	36.82	875,440.65	63.18
58	โสตศึกษาจังหวัดนนทบุรี	1,268,200.00	-	-	464,700.00	36.64	803,500.00	63.36
59	นครราชสีมาปัญญานุกูล	2,631,600.00	-	-	950,302.63	36.11	1,681,297.37	63.89
60	โสตศึกษาจังหวัดเพชรบูรณ์	1,710,400.00	-	-	612,900.00	35.83	1,097,500.00	64.17
61	แพร่ปัญญานุกูล	3,222,200.00	-	-	1,118,492.63	34.71	2,103,707.37	65.29
62	ชุมพรปัญญานุกูล	2,178,300.00	-	-	725,936.00	33.33	1,452,364.00	66.67
63	โรงเรียนราชประชานุเคราะห์ 43	3,660,400.00	-	-	1,210,457.02	33.07	2,449,942.98	66.93
64	โรงเรียนราชประชานุเคราะห์ 19	927,500.00	-	-	306,380.00	33.03	621,120.00	66.97
65	โรงเรียนราชประชานุเคราะห์ 50	1,007,300.00	-	-	323,700.00	32.14	683,600.00	67.86
66	โรงเรียนราชประชานุเคราะห์ 28	937,500.00	435,000.00	46.40	282,900.00	30.18	654,600.00	69.82
67	โรงเรียนราชประชานุเคราะห์ 48	803,700.00	-	-	240,450.00	29.92	563,250.00	70.08



ลำดับ	หน่วยงาน	งบที่ได้รับ	ผูกพันสัญญา (PO)	%	ผลการเบิกจ่าย	%	คงเหลือ	%
68	โรงเรียนราชประชานุเคราะห์ 45	1,119,800.00	-	-	320,100.00	28.59	799,700.00	71.41
69	โรงเรียนราชประชานุเคราะห์ 24	1,000,700.00	-	-	284,400.00	28.42	716,300.00	71.58
70	สุพรรณบุรีปัญญานุกูล	4,569,600.00	-	-	1,297,800.00	28.40	3,271,800.00	71.60
71	โสตศึกษาจังหวัดตาก	1,063,810.00	-	-	300,106.45	28.21	763,703.55	71.79
72	ศรีสังวาลย์เชียงใหม่	2,942,100.00	-	-	828,800.00	28.17	2,113,300.00	71.83
73	โสตศึกษาจังหวัดร้อยเอ็ด	1,553,900.00	-	-	434,400.00	27.96	1,119,500.00	72.04
74	โรงเรียนศึกษาสงเคราะห์แม่ฮ่องสอน	1,128,900.00	-	-	315,000.00	27.90	813,900.00	72.10
75	อุบลปัญญานุกูล	2,907,200.00	-	-	809,280.00	27.84	2,097,920.00	72.16
76	โรงเรียนราชประชานุเคราะห์ 29	1,016,400.00	-	-	282,541.92	27.80	733,858.08	72.20
77	พิชฌุโลกปัญญานุกูล	2,798,200.00	-	-	760,285.00	27.17	2,037,915.00	72.83
78	โรงเรียนราชประชานุเคราะห์ 35	7,722,300.00	-	-	2,094,001.00	27.12	5,628,299.00	72.88
79	สงขลาพัฒนาปัญญา	2,095,100.00	-	-	565,500.00	26.99	1,529,600.00	73.01
80	โรงเรียนศึกษาสงเคราะห์แม่จัน	1,150,200.00	-	-	309,900.00	26.94	840,300.00	73.06
81	นครศรีธรรมราชปัญญานุกูล	2,992,800.00	-	-	801,150.00	26.77	2,191,650.00	73.23
82	การสินธ์ปัญญานุกูล	3,155,800.00	2,117,250.00	67.09	838,780.62	26.58	2,317,019.38	73.42
83	โรงเรียนราชประชานุเคราะห์ 26	997,200.00	-	-	264,600.00	26.53	732,600.00	73.47
84	โสตศึกษาจังหวัดปราจีนบุรี	1,787,020.00	-	-	471,108.33	26.36	1,315,911.67	73.64
85	โสตศึกษาจังหวัดสุรินทร์	1,276,100.00	-	-	336,000.00	26.33	940,100.00	73.67
86	โรงเรียนราชประชานุเคราะห์ 52	939,900.00	-	-	243,425.00	25.90	696,475.00	74.10
87	โสตศึกษาจังหวัดสงขลา	1,673,120.00	-	-	423,730.64	25.33	1,249,389.36	74.67
88	โรงเรียนศึกษาสงเคราะห์บางกรวย	880,200.00	-	-	221,850.00	25.20	658,350.00	74.80
89	โรงเรียนราชประชานุเคราะห์ 34	1,130,000.00	-	-	273,110.00	24.17	856,890.00	75.83
90	โรงเรียนราชประชานุเคราะห์ 36	1,734,500.00	-	-	271,773.00	15.67	1,462,727.00	84.33
	รวม	162,465,510.00	2,862,508.06	1.76	58,728,339.97	36.15	100,874,661.97	62.09

ลำดับ	หน่วยงาน	งปม.ที่ได้รับ	ผูกพันสัญญา (PO)	%	ผลการเบิกจ่าย	%	คงเหลือ	%
โรงเรียนหน่วยเบิกปกติ								
1	โรงเรียนบ้านแม่สลิตหลวง	28,350.00	-	-	28,350.00	100.00	-	-
2	โรงเรียนสิรินธรราชวิทยาลัย	141,750.00	-	-	141,750.00	100.00	-	-
3	โรงเรียน ภ.ป.ร.ราชวิทยาลัย	189,000.00	-	-	189,000.00	100.00	-	-
4	โรงเรียนร่มเกล้าวัฒนานครสระแก้ว-รัชมงกลาภิเษก	47,250.00	-	-	47,250.00	100.00	-	-
5	โรงเรียนกาญจนาภิเษกวิทยาลัยสุราษฎร์ธานี	189,000.00	-	-	189,000.00	100.00	-	-
6	โรงเรียนวิทยาศาสตร์จุฬารณราชวิทยาลัย ปทุมธานี	660,000.00	-	-	480,000.00	72.73	180,000.00	27.27
7	โรงเรียนศรีอยุธยา	25,700.00	-	-	11,860.00	46.15	13,840.00	53.85
8	โรงเรียนพะเยาพิทยาคม	12,000.00	-	-	4,946.17	41.22	7,053.83	58.78
9	โรงเรียนวิทยาศาสตร์จุฬารณราชวิทยาลัย ตรัง	480,000.00	-	-	180,000.00	37.50	300,000.00	62.50
10	โรงเรียนวิทยาศาสตร์จุฬารณราชวิทยาลัย บุรีรัมย์	480,000.00	-	-	180,000.00	37.50	300,000.00	62.50
11	โรงเรียนวิทยาศาสตร์จุฬารณราชวิทยาลัย มุกดาหาร	480,000.00	-	-	180,000.00	37.50	300,000.00	62.50
12	โรงเรียนวิทยาศาสตร์จุฬารณราชวิทยาลัย นครศรีธรรมราช	480,000.00	-	-	180,000.00	37.50	300,000.00	62.50
13	โรงเรียนวิทยาศาสตร์จุฬารณราชวิทยาลัย สตูล	480,000.00	-	-	180,000.00	37.50	300,000.00	62.50
14	โรงเรียนวิทยาศาสตร์จุฬารณราชวิทยาลัย เลย	480,000.00	-	-	180,000.00	37.50	300,000.00	62.50
15	โรงเรียนวิทยาศาสตร์จุฬารณราชวิทยาลัย พิษณุโลก	480,000.00	-	-	180,000.00	37.50	300,000.00	62.50
16	โรงเรียนวิทยาศาสตร์จุฬารณราชวิทยาลัย เพชรบุรี	480,000.00	-	-	180,000.00	37.50	300,000.00	62.50
17	โรงเรียนวิทยาศาสตร์จุฬารณราชวิทยาลัย ชลบุรี	480,000.00	-	-	180,000.00	37.50	300,000.00	62.50
18	โรงเรียนยโสธรพิทยาคม	9,500.00	-	-	3,000.00	31.58	6,500.00	68.42
19	โรงเรียนวิทยาศาสตร์จุฬารณราชวิทยาลัย เชียงราย	480,000.00	-	-	150,000.00	31.25	330,000.00	68.75
20	โรงเรียนวิทยาศาสตร์จุฬารณราชวิทยาลัย ลพบุรี	481,300.00	-	-	145,500.00	30.23	335,800.00	69.77
21	โรงเรียนสุนารีวิทยา	195,000.00	90,000.00	46.15	30,000.00	15.38	165,000.00	84.62
22	โรงเรียนหาดใหญ่วิทยาลัย	497,000.00	-	-	55,000.00	11.07	442,000.00	88.93
23	โรงเรียนยุพราชวิทยาลัย	588,100.00	-	-	30,000.00	5.10	558,100.00	94.90
24	โรงเรียนขอนแก่นวิทยายน	589,200.00	-	-	3,000.00	0.51	586,200.00	99.49

ลำดับ	หน่วยงาน	งปม.ที่ได้รับ	ผูกพันสัญญา (PO)	%	ผลการเบิกจ่าย	%	คงเหลือ	%
25	โรงเรียนทุ่งสง อ.ทุ่งสง	75,000.00	-	-	-	-	75,000.00	100.00
26	โรงเรียนสามเสนวิทยาลัย	21,100.00	-	-	-	-	21,100.00	100.00
27	โรงเรียนบดินทรเดชา (สิงห์ สิงหเสนี)	219,000.00	-	-	-	-	219,000.00	100.00
28	โรงเรียนเชียงคำวิทยาคม	75,000.00	-	-	-	-	75,000.00	100.00
29	โรงเรียนตึกทุ่งพวงวิทยายน	5,300.00	-	-	-	-	5,300.00	100.00
30	โรงเรียนพัทลุง	5,000.00	-	-	-	-	5,000.00	100.00
31	โรงเรียนระยองวิทยาคม	331,200.00	-	-	-	-	331,200.00	100.00
32	โรงเรียนมัธยมวานรนิวาส	75,000.00	-	-	-	-	75,000.00	100.00
33	โรงเรียนมหาวชิราวุธ จังหวัดสงขลา	75,000.00	-	-	-	-	75,000.00	100.00
34	โรงเรียนสุราษฎร์ธานี	10,900.00	-	-	-	-	10,900.00	100.00
35	โรงเรียนอุทัยวิทยาคม	75,000.00	-	-	-	-	75,000.00	100.00
รวม		9,420,650.00	90,000.00	0.96	3,128,656.17	33.21	6,201,993.83	65.83
รวมทั้งสิ้น		3,176,444,278.00	4,669,638.06	0.15	1,722,110,203.10	54.22	1,449,664,436.84	45.64

หมายเหตุ :

ในที่นี้แสดงข้อมูลเฉพาะหน่วยเบิกจ่ายที่ได้รับจัดสรรเงินงบประมาณ

ที่มา : รายงานจากระบบ New GFMS Thai

วันที่รายงานในระบบ : 2/1/2567

กลุ่มพัฒนาระบบงานคลัง

สำนักการคลังและสินทรัพย์



ที่ ศธ ๐๔๐๐๒/ว ๔๗๒ ๗

สำนักงานคณะกรรมการการศึกษาขั้นพื้นฐาน  
กระทรวงศึกษาธิการ กทม. ๑๐๓๐๐

๑๙ ตุลาคม ๒๕๖๕

เรื่อง มาตรการเร่งรัดการเบิกจ่ายงบประมาณและการใช้จ่ายภาครัฐ ประจำปีงบประมาณ พ.ศ. ๒๕๖๖  
เรียน ผู้อำนวยการสำนักงานเขตพื้นที่การศึกษาประถมศึกษา / มัธยมศึกษา / ศูนย์การศึกษาพิเศษ /  
โรงเรียนที่เป็นหน่วยเบิกจ่าย ทุกแห่ง

สิ่งที่ส่งมาด้วย ๑. สำเนาหนังสือสำนักเลขาธิการคณะรัฐมนตรี ส่วนที่สุด ที่ นร ๐๕๐๕/ว ๔๒๗  
ลงวันที่ ๒๘ กันยายน ๒๕๖๕

๒. แนวปฏิบัติสำหรับหน่วยรับงบประมาณในสังกัด สพฐ.

ด้วยกระทรวงการคลัง ได้กำหนดเป้าหมายการใช้จ่ายงบประมาณปีงบประมาณ พ.ศ. ๒๕๖๖ ตามมาตรการเร่งรัดการเบิกจ่ายงบประมาณและการใช้จ่ายภาครัฐประจำปีงบประมาณ พ.ศ. ๒๕๖๖ เพื่อให้การเบิกจ่ายเงินปีงบประมาณ พ.ศ. ๒๕๖๖ เป็นปัจจัยสนับสนุนการฟื้นตัวของเศรษฐกิจไทยหลังสถานการณ์การแพร่ระบาดของ COVID - ๑๙ และหน่วยรับงบประมาณใช้เป็นแนวทางในการเร่งรัดการเบิกจ่ายเงินกันไว้เบิกเหลือมปี เงินงบประมาณ โดยได้เสนอคณะรัฐมนตรีพิจารณา และคณะรัฐมนตรีมีมติรับทราบเมื่อวันที่ ๒๗ กันยายน ๒๕๖๕ ให้ทุกส่วนราชการถือปฏิบัติ รายละเอียดปรากฏตามหนังสือสำนักเลขาธิการคณะรัฐมนตรี ส่วนที่สุด ที่ นร ๐๕๐๕/ว ๔๒๗ ลงวันที่ ๒๘ กันยายน ๒๕๖๕

สำนักงานคณะกรรมการการศึกษาขั้นพื้นฐานขอแจ้ง มาตรการเร่งรัดการเบิกจ่ายงบประมาณและการใช้จ่ายภาครัฐประจำปีงบประมาณ พ.ศ. ๒๕๖๖ ดังนี้

๑. เงินกันไว้เบิกเหลือมปีของปีงบประมาณ พ.ศ. ๒๕๖๕

ให้เร่งรัดการเบิกจ่ายเงินกันไว้เบิกเหลือมปีของปีงบประมาณ พ.ศ. ๒๕๖๕ ให้สามารถเบิกจ่ายอย่างมีนัยสำคัญได้ภายในไตรมาสที่ ๑ ของปีงบประมาณ พ.ศ. ๒๕๖๖ โดยเฉพาะในส่วนของรายจ่ายที่ก่อหนี้ผูกพันแล้ว สำหรับเงินกันไว้เบิกเหลือมปีที่อยู่ระหว่างดำเนินการจัดซื้อจัดจ้างแล้ว ให้เร่งรัดก่อหนี้และเบิกจ่ายโดยเร็ว

๒. เงินงบประมาณรายจ่ายประจำปีงบประมาณ พ.ศ. ๒๕๖๖

กำหนดเป้าหมายการเบิกจ่ายงบประมาณและการใช้จ่ายภาครัฐปีงบประมาณ พ.ศ. ๒๕๖๖ เพื่อเป็นแนวทางดำเนินการให้สอดคล้องกับเป้าหมายในภาพรวมของประเทศ ดังนี้

รายการ	ไตรมาสที่ ๑ (ร้อยละ)		ไตรมาสที่ ๒ (สะสมร้อยละ)		ไตรมาสที่ ๓ (สะสมร้อยละ)		ไตรมาสที่ ๔ (สะสมร้อยละ)	
	เบิกจ่าย	ใช้จ่าย	เบิกจ่าย	ใช้จ่าย	เบิกจ่าย	ใช้จ่าย	เบิกจ่าย	ใช้จ่าย
รายจ่าย ภาพรวม	๓๒	๓๔.๐๘	๕๒	๕๖.๒๔	๗๕	๘๑.๗๔	๙๓	๑๐๐
รายจ่าย ประจำ	๓๕	๓๕.๓๓	๕๕	๕๕.๗๘	๘๐	๘๑.๗๖	๙๘	๑๐๐
รายจ่าย ลงทุน	๑๙	๒๘.๙๖	๓๙	๕๘.๑๕	๕๗	๘๑.๖๕	๗๕	๑๐๐

/๓. ให้หน่วยรับงบประมาณ...

๓. ให้นำหน่วยรับงบประมาณถือปฏิบัติตามมาตรการดังกล่าวข้างต้น โดยมีแนวปฏิบัติปรากฏรายละเอียดตามสิ่งที่ส่งมาด้วย ๒.

สำนักงานคณะกรรมการการศึกษาขั้นพื้นฐาน จะได้ติดตามผลการใช้จ่ายงบประมาณของทุกหน่วยงานในสังกัดเป็นระยะ จึงขอให้ทุกหน่วยงานในสังกัดตระหนักถึงความสำคัญและถือปฏิบัติตามมาตรการเร่งรัดการเบิกจ่ายงบประมาณและการใช้จ่ายภาครัฐ ดังกล่าวโดยเคร่งครัด

จึงเรียนมาเพื่อทราบและถือปฏิบัติต่อไป

ขอแสดงความนับถือ



(นายพีดีเนะ พัฒนทวีตล)

รองเลขาธิการคณะกรรมการการศึกษาขั้นพื้นฐาน รักษาการชั่วคราว

เลขาธิการคณะกรรมการการศึกษาขั้นพื้นฐาน

สำนักการคลังและสินทรัพย์

โทร. ๐ ๒๒๘๘ ๕๖๓๑, ๐ ๒๒๘๘ ๕๖๓๓

โทรสาร ๐ ๒๖๒๘ ๘๘๘๘

แนวปฏิบัติสำหรับหน่วยรับงบประมาณในสังกัด สพฐ.  
ภายใต้มาตรการเร่งรัดการเบิกจ่ายงบประมาณและการใช้จ่ายภาครัฐ ประจำปีงบประมาณ พ.ศ. ๒๕๖๖

.....

เพื่อให้ทุกหน่วยรับงบประมาณในสังกัด สพฐ. ถือปฏิบัติตามมาตรการภาครัฐ เป็นไปในทิศทางเดียวกัน สำนักงานคณะกรรมการการศึกษาขั้นพื้นฐานจึงให้ทุกหน่วยรับงบประมาณถือปฏิบัติโดยเคร่งครัด ดังนี้

๑. หน่วยรับงบประมาณหรือหน่วยงานในสังกัด ที่ได้รับจัดสรรงบประมาณ ที่เป็นรายจ่ายในลักษณะงบลงทุนรายการปีเดียว ควรดำเนินการก่องหน้ผูกพันได้ตั้งแต่ไตรมาสที่ ๑ และก่องหน้ผูกพันให้แล้วเสร็จทุกรายการภายในไตรมาสที่ ๒ รวมทั้งการบริหารสัญญาให้ผู้รับจ้างดำเนินการตามงวดงานในสัญญา มิให้เบิกจ่ายงบประมาณล่าช้า

๒. ให้สำนักงานเขตพื้นที่การศึกษา แต่งตั้งคณะกรรมการติดตามเร่งรัดการเบิกจ่ายงบประมาณ รวมทั้งให้มีการประชุมชี้แจงทำความเข้าใจแก่โรงเรียนในสังกัด เพื่อเร่งรัดให้มีผลการใช้จ่ายงบประมาณทั้งรายการงบลงทุนและรายจ่ายประจำ เป็นไปตามเป้าหมายมติคณะรัฐมนตรีที่กำหนดไว้

๓. กรณีหน่วยรับงบประมาณอยู่ในเขตพื้นที่ ที่ได้รับผลกระทบจากปัจจัยต่างๆ เช่น ผลกระทบจากอุทกภัย ปัญหาเรื่องที่ดินหรือกรรมสิทธิ์ ฯลฯ ซึ่งมีผลกระทบต่อการจัดซื้อจัดจ้าง หรือการบริหารงวดงานในสัญญา ให้คณะกรรมการติดตามเร่งรัดการเบิกจ่ายงบประมาณ ตามข้อ ๒. ดำเนินการแก้ไขปัญหาให้คลี่คลายและรายงานผลไปยังสำนักงานคณะกรรมการการศึกษาขั้นพื้นฐานทราบ

รับเรื่องแล้ว
ลงชื่อ.....
วันที่ 6 ต.ค. 2565
เวลา 10-46

1 ๖๒๖3



สำนักงานรัฐมนตรี
เลขรับที่ 315
วันที่ 29 ก.ย. 2565
เวลา 10.31

**ด่วนที่สุด**

ที่ นร ๐๕๐๕/ว ๔๒๗

สำนักเลขาธิการคณะรัฐมนตรี
ทำเนียบรัฐบาล กทม. ๑๐๓๐๐๗
เลขที่ 3849
วันที่ 30 ก.ย. 25
เวลา 14.37u

๒๘ กันยายน ๒๕๖๕

เรื่อง ผลการประชุมคณะกรรมการติดตามเร่งรัดการเบิกจ่ายงบประมาณและการใช้จ่ายภาครัฐ ครั้งที่ ๓/๒๕๖๕  
เรียน รัฐมนตรีว่าการกระทรวงศึกษาธิการ  
อ้างถึง หนังสือสำนักเลขาธิการคณะรัฐมนตรี ด่วนที่สุด ที่ นร ๐๕๐๕/ว ๓๕๐ ลงวันที่ ๘ สิงหาคม ๒๕๖๕  
สิ่งที่ส่งมาด้วย สำเนาหนังสือคณะกรรมการติดตามเร่งรัดการเบิกจ่ายงบประมาณและการใช้จ่ายภาครัฐ ด่วนที่สุด ที่ กค ๐๔๑๒.๔/๓๒๒๐๔ ลงวันที่ ๒๗ กันยายน ๒๕๖๕

สำนักเลขาธิการคณะกรรมการกฤษฎีกาชั้นพื้นฐาน ศธ.
เลขที่ 53167
วันที่ 5 ต.ค. 2565
เวลา

ตามที่ได้แจ้งมติคณะรัฐมนตรี (๙ สิงหาคม ๒๕๖๕) เกี่ยวกับผลการประชุมคณะกรรมการติดตามเร่งรัดการเบิกจ่ายงบประมาณและการใช้จ่ายภาครัฐ ครั้งที่ ๒/๒๕๖๕ เมื่อวันที่ ๑๕ มิถุนายน ๒๕๖๕ มาเพื่อรับทราบความละเอียดแจ้งแล้ว นั้น

คณะกรรมการติดตามเร่งรัดการเบิกจ่ายงบประมาณและการใช้จ่ายภาครัฐได้เสนอผลการประชุมคณะกรรมการติดตามเร่งรัดการเบิกจ่ายงบประมาณและการใช้จ่ายภาครัฐ ครั้งที่ ๓/๒๕๖๕ เมื่อวันที่ ๑๔ กันยายน ๒๕๖๕ ไปเพื่อคณะรัฐมนตรีทราบ ความละเอียดปรากฏตามสำเนาหนังสือที่ส่งมาด้วยนี้

คณะรัฐมนตรีได้มีมติเมื่อวันที่ ๒๗ กันยายน ๒๕๖๕ รับทราบตามที่คณะกรรมการติดตามเร่งรัดการเบิกจ่ายงบประมาณและการใช้จ่ายภาครัฐเสนอ

จึงเรียนมาเพื่อโปรดทราบและได้โปรดแจ้งให้หน่วยงานในสังกัดทราบด้วย

ขอแสดงความนับถือ

สมท สจส.


(นายอัมพร พินะสา)  
เลขาธิการคณะกรรมการการศึกษาระดับพื้นฐาน  
- ๗ ต.ค. ๒๕๖๕

(นางณัฐฎาจารย์ อนันตศิลป์)  
เลขาธิการคณะรัฐมนตรี

กองพัฒนายุทธศาสตร์และติดตามนโยบายพิเศษ  
โทร. ๐ ๒๒๘๐ ๕๐๐๐ ต่อ ๑๗๒๓ (ภูเบศร์), ๑๕๓๓ (ปัทมา)  
โทรสาร ๐ ๒๒๘๐ ๑๔๔๖  
www.soc.go.th  
ไปรษณีย์อิเล็กทรอนิกส์ saraban@soc.go.th (line 24-09-65)

นอป องค์กรหลักและหน่วยงานในกำกับ

(นางสาวตรีณัฐ เทียนทอง)  
รัฐมนตรีว่าการกระทรวงศึกษาธิการ  
- 3 ต.ค. 2565



# ด่วนที่สุด

ที่ กค ๐๔๑๒.๔/๓๖๒๐๔



คณะกรรมการติดตามเร่งรัดการเบิกจ่าย  
งบประมาณและการใช้จ่ายภาครัฐ  
กระทรวงการคลัง  
ถนนพระรามที่ ๖, กทม. ๑๐๕๐๐

๒๗ กันยายน ๒๕๖๕

เรื่อง ผลการประชุมคณะกรรมาธิการติดตามเร่งรัดการเบิกจ่ายงบประมาณและการใช้จ่ายภาครัฐ ครั้งที่ ๗/๒๕๖๕  
เรียน เลขาธิการคณะรัฐมนตรี

- สิ่งที่ส่งมาด้วย
๑. หนังสือนายกรัฐมนตรีเห็นชอบให้เสนอคณะรัฐมนตรี
  ๒. ผลการเบิกจ่ายเงินงบประมาณรายจ่ายลงทุน ประจำปีงบประมาณ พ.ศ. ๒๕๖๕ ตั้งแต่ต้นปีงบประมาณ จนถึงวันที่ ๑๖ กันยายน ๒๕๖๕ จำแนกเป็นรายกระทรวง เรียงลำดับร้อยละการเบิกจ่ายจากมากไปน้อย
  ๓. ผลการเบิกจ่ายเงินงบประมาณรายจ่ายลงทุน จำแนกเป็นรายกระทรวงและสถานะรายการ ที่มีวงเงินรายจ่ายลงทุนสูงแต่ยังไม่มีค่าใช้จ่าย
  ๔. กรรณทูลในโครงการขนาดใหญ่ที่มีมูลค่า ๑,๐๐๐ ล้านบาทขึ้นไป
  ๕. ภาพรวมผลการดำเนินการภายใต้พระราชกำหนดให้อำนาจกระทรวงการคลังกู้เงินเพื่อแก้ไขปัญหา เยียวยา และฟื้นฟูเศรษฐกิจและสังคมที่ได้รับผลกระทบจากการระบาดของโรคติดเชื้อไวรัสโคโรนา ๒๐๑๙ พ.ศ. ๒๕๖๓ (กรอบวงเงิน ๑ ล้านล้านบาท)
  ๖. ภาพรวมผลการดำเนินการภายใต้พระราชกำหนดให้อำนาจกระทรวงการคลังกู้เงินเพื่อแก้ไขปัญหาเศรษฐกิจและสังคม จากการระบาดของโรคติดเชื้อไวรัสโคโรนา ๒๐๑๙ เพิ่มเติม พ.ศ. ๒๕๖๔ (กรอบวงเงิน ๕ แสนล้านบาท)

ด้วยนายกรัฐมนตรีได้เห็นชอบให้เสนอเรื่อง ผลการประชุมคณะกรรมาธิการติดตามเร่งรัดการเบิกจ่ายงบประมาณและการใช้จ่ายภาครัฐ (คณะกรรมการฯ) ครั้งที่ ๗/๒๕๖๕ มาเพื่อขอคณะรัฐมนตรีทราบ โดยเรื่องมีเนื้อหาซึ่งจะต้องนำเสนอคณะรัฐมนตรีตามที่กำหนดในพระราชกฤษฎีกาว่าด้วยการเสนอเรื่องและการประชุมคณะรัฐมนตรี พ.ศ. ๒๕๔๘ มาตรา ๕ (๑๒) กำหนดให้เรื่องที่นายกรัฐมนตรีในฐานะหัวหน้ารัฐบาลนำเสนอหรือมีคำสั่งให้เสนอคณะรัฐมนตรี รวมทั้งสอดคล้องกับยุทธศาสตร์ชาติในด้าน (๒) การสร้างขีดความสามารถในการแข่งขัน (รายละเอียดปรากฏตามสิ่งที่ส่งมาด้วย ๑)

ทั้งนี้ เรื่องดังกล่าวมีรายละเอียด ดังนี้

## ๑. เรื่องเดิม

ด้วยคณะรัฐมนตรีในคราวประชุมเมื่อวันที่ ๓๐ พฤศจิกายน ๒๕๖๓ มีมติเห็นชอบมาตรการการคลังด้านการใช้จ่ายภาครัฐ และแต่งตั้งคณะกรรมการฯ เพื่อติดตามและเร่งรัดการเบิกจ่ายงบประมาณทั้งรายจ่ายประจำและรายจ่ายลงทุนของหน่วยรับงบประมาณ รวมทั้งติดตามเร่งรัดการใช้จ่ายภาครัฐอื่น ๆ และรายงานผลความก้าวหน้า ปัญหาอุปสรรค การดำเนินการ และเสนอแนะแนวทางแก้ไขตามอำนาจหน้าที่ที่ได้รับมอบหมายให้นายกรัฐมนตรีทราบ



**๒. เหตุผลความจำเป็นที่ต้องเสนอคณะรัฐมนตรี**

คณะกรรมการฯ ในคราวประชุม ครั้งที่ ๓/๒๕๖๕ มีมติรับทราบรายงานผลการเบิกจ่ายงบประมาณและกาใช้จ่ายภาครัฐ ตั้งแต่ต้นปีงบประมาณจนถึงวันที่ ๑๖ กันยายน ๒๕๖๕ และเห็นชอบการกำหนดมาตรการเร่งรัดการเบิกจ่ายงบประมาณและกาใช้จ่ายภาครัฐ ประจำปีงบประมาณ พ.ศ. ๒๕๖๖ โดยเห็นควรให้นำหลักการประชุมคณะกรรมการฯ ดังกล่าว เสนอคณะรัฐมนตรีเพื่อทราบ และเป็นแนวทางให้หน่วยรับงบประมาณดำเนินการให้สอดคล้องกับเป้าหมายในภาพรวมของประเทศ:

**๓. สารสำคัญ**

คณะกรรมการฯ ขอรายงานผลการประชุมคณะกรรมการฯ ครั้งที่ ๓/๒๕๖๕ เมื่อวันที่ ๑๙ กันยายน ๒๕๖๕ ดังนี้

๓.๑ มติคณะรัฐมนตรีเมื่อวันที่ ๙ สิงหาคม ๒๕๖๕ เรื่อง ผลการประชุมคณะกรรมการฯ ครั้งที่ ๒/๒๕๖๕

ที่ประชุมมีมติรับทราบมติคณะรัฐมนตรีเมื่อวันที่ ๙ สิงหาคม ๒๕๖๕ เรื่อง ผลการประชุมคณะกรรมการฯ ครั้งที่ ๒/๒๕๖๕ และกวดขันการดำเนินการตามข้อเสนอแนะของคณะกรรมการฯ ในคราวประชุม ครั้งที่ ๒/๒๕๖๕ สรุปได้ดังนี้

๓.๑.๑ กรมบัญชีกลาง (บก.) ได้จัดทำหนังสือเวียน เรื่อง ขอให้มีความเข้าใจ กว้างเตรียมการจัดซื้อจัดจ้างตามระเบียบกระทรวงการคลังว่าด้วยการจัดซื้อจัดจ้างและการบริหารพัสดุภาครัฐ พ.ศ. ๒๕๖๐ สำหรับปีงบประมาณ พ.ศ. ๒๕๖๖ เพื่อให้หน่วยงานของรัฐสามารถดำเนินการจัดซื้อจัดจ้างเป็นไปด้วยความรวดเร็ว และสามารถกักอหนี้ผูกพันและเบิกจ่ายเงินได้แล้วเสร็จภายในปีงบประมาณ พ.ศ. ๒๕๖๖ (ตามนัยหนังสือกรมบัญชีกลาง ด่วนที่สุด ที่ กค ๐๕๐๕๔/ว ๗๐๘ ลงวันที่ ๒๙ มิถุนายน ๒๕๖๕) นอกจากนี้ได้แจ้งเวียนหลักเกณฑ์และวิธีปฏิบัติในการขอคืนเงินงบประมาณปี พ.ศ. ๒๕๖๕ ไว้กับทุกเลขาธิการ เพื่อให้หน่วยงานของรัฐถือปฏิบัติให้เป็นไปในทิศทางเดียวกัน (ตามนัยหนังสือกระทรวงการคลัง ด่วนที่สุด ที่ กค ๐๕๐๖๕/ว ๑๓๘ ลงวันที่ ๒ กันยายน ๒๕๖๕)

๓.๑.๒ จัดทำหนังสือเวียน เรื่อง มาตรการให้ความช่วยเหลือผู้ประกอบการในช่วงการแพร่ระบาดของโรคติดเชื้อไวรัสโคโรนา ๒๐๑๙ ตามหนังสือคณะกรรมการวินิจฉัยปัญหาการจัดซื้อจัดจ้างและการบริหารพัสดุภาครัฐ ด่วนที่สุด ที่ กค (กวาง) ๐๕๐๕๒/ว ๖๙๓ ลงวันที่ ๖ สิงหาคม ๒๕๖๔ โดยแก้ไขระยะเวลามาตรการให้ความช่วยเหลือผู้ประกอบการในช่วงการแพร่ระบาดของโรคติดเชื้อไวรัสโคโรนา ๒๐๑๙ ในอัตราค่าปรับร้อยละ ๐ ถึงวันที่ ๓๐ มิถุนายน ๒๕๖๕ ส่วนสัญญาฯ ที่ได้ลงนามภายหลังวันที่ ๓๐ มิถุนายน ๒๕๖๕ จะไม่ได้รับความช่วยเหลือ และให้หน่วยงานของรัฐทำหนังสือแจ้งคู่สัญญาฯ ที่เคยยอมรับการช่วยเหลือและได้แก้ไขสัญญาให้เป็นไปตามหนังสือคณะกรรมการวินิจฉัยปัญหาการจัดซื้อจัดจ้างและการบริหารพัสดุภาครัฐ ด่วนที่สุด ที่ กค (กวาง) ๐๕๐๕๒/ว ๖๙๓ ลงวันที่ ๖ สิงหาคม ๒๕๖๔ ไปแล้ว ได้รับทราบและแก้ไขสัญญาฯ ให้อัตราค่าปรับเป็นไปตามเงื่อนไขเดิมในสัญญาฯ ก่อนได้รับความช่วยเหลือ และสอดคล้องกับหนังสือคณะกรรมการวินิจฉัยปัญหาการจัดซื้อจัดจ้างและการบริหารพัสดุภาครัฐ ด่วนที่สุด ที่ กค (กวาง) ๐๕๐๕๒/ว ๖๙๕ ลงวันที่ ๒๑ มิถุนายน ๒๕๖๕

๓.๑.๓ สำนักงบประมาณได้จัดทำรายงานผลการปฏิบัติงานและผลการใช้จ่ายงบประมาณของหน่วยรับงบประมาณ ประจำปีงบประมาณ พ.ศ. ๒๕๖๕ ไตรมาส ๓. รายงานคณะรัฐมนตรีเพื่อทราบ ตามนัยหนังสือสำนักงบประมาณ ด่วนที่สุด ที่ นร ๐๕๐๕/๒๐๓๔๐ ลงวันที่ ๑๗ สิงหาคม ๒๕๖๕

๓.๑.๔ สำนักงาน...

๓.๑.๔ สำนักงานคณะกรรมการนโยบายรัฐวิสาหกิจ (สคร.) ได้จัดสัมมนาผู้บริหารสูงสุดของรัฐวิสาหกิจ เมื่อวันที่ ๒๒ สิงหาคม ๒๕๖๕ เพื่อสื่อสารและส่งผ่านนโยบายของภาครัฐต่าง ๆ ไปยังผู้บริหารสูงสุดของรัฐวิสาหกิจ รวมถึงได้ส่งผ่านนโยบายในการเบิกจ่ายงบลงทุนของรัฐวิสาหกิจให้เป็นไปตามเป้าหมายที่กำหนดที่ร้อยละ ๙๕ ในฐานะที่รัฐวิสาหกิจเป็นหน่วยงานที่มีบทบาทสำคัญในการขับเคลื่อนเศรษฐกิจและพัฒนาประเทศ นอกจากนี้ ยังได้ให้รัฐวิสาหกิจเตรียมความพร้อมในการลงทุนในด้านต่าง ๆ ก่อนเริ่มปีงบประมาณ ๒๕๖๖ เช่น การขออนุญาตใช้พื้นที่เพื่อเข้าดำเนินโครงการ การจัดทำ TOR ให้มีความชัดเจน การบริหารจัดการภายในของรัฐวิสาหกิจให้ปฏิบัติงานไปในทิศทางเดียวกัน และการกำกับติดตามการดำเนินงานของผู้รับเหมาให้ส่งมอบงานตามกำหนดฯ เป็นต้น

๓.๑.๕ สำนักงานบริหารหนี้สาธารณะ (สบน.) ได้ดำเนินการกำกับติดตามการดำเนินโครงการภายใต้พระราชกำหนดให้อำนาจกระทรวงการคลังกู้เงินเพื่อแก้ไขปัญหา เยียวยา และฟื้นฟูเศรษฐกิจและสังคม ที่ได้รับผลกระทบจากการระบาดของโรคติดเชื้อไวรัสโคโรนา ๒๐๑๙ พ.ศ. ๒๕๖๓ (กรอบวงเงิน ๑ ล้านล้านบาท) (พ.ร.ก. COVID-๑๙ พ.ศ. ๒๕๖๓) และพระราชกำหนดให้อำนาจกระทรวงการคลังกู้เงินเพื่อแก้ไขปัญหาเศรษฐกิจและสังคม จากการระบาดของโรคติดเชื้อไวรัสโคโรนา ๒๐๑๙ เพิ่มเติม พ.ศ. ๒๕๖๔ (กรอบวงเงิน ๕ แสนล้านบาท) (พ.ร.ก. COVID-๑๙ เพิ่มเติม พ.ศ. ๒๕๖๔) และได้แจ้งให้หน่วยงานที่ดำเนินโครงการตรวจสอบสถานะการดำเนินโครงการและคืนเงินกู้เหลือจ่ายของโครงการภายใต้ พ.ร.ก. ดังกล่าวแล้ว รวมทั้งเร่งให้หน่วยงานดำเนินการความระบียบสำนักนายกรัฐมนตรีว่าด้วยการดำเนินการตามแผนงานหรือโครงการภายใต้ พ.ร.ก. COVID-๑๙ พ.ศ. ๒๕๖๓ พ.ศ. ๒๕๖๓ ข้อ ๑๙ และตามระเบียบสำนักนายกรัฐมนตรีว่าด้วยการดำเนินการตามแผนงานหรือโครงการภายใต้ พ.ร.ก. COVID-๑๙ เพิ่มเติม พ.ศ. ๒๕๖๔ พ.ศ. ๒๕๖๔ ข้อ ๒๖ ที่กำหนดว่าเมื่อหน่วยงานเจ้าของโครงการได้ดำเนินโครงการเสร็จสิ้นแล้ว หรือไม่สามารถดำเนินโครงการได้ไม่ว่ากรณีใด ๆ หากมีเงินกู้เหลือจ่ายของโครงการนั้น ให้หน่วยงานเจ้าของโครงการรายงานเงินกู้เหลือจ่ายให้ สบน. ทราบและเร่งส่งคืนเงินกู้เหลือจ่ายตามระเบียบกระทรวงการคลังว่าด้วยการเบิกเงินจากคลัง การรับเงิน การจ่ายเงิน การเก็บรักษาเงิน และการรับเงินส่งคืนคลัง พ.ศ. ๒๕๖๒ ข้อ ๙๙ ที่กำหนดว่า เงินที่เบิกจากคลัง ถ้าไม่ได้จ่ายหรือจ่ายไม่หมด ให้ส่วนราชการผู้เบิกนำส่งคืนคลังภายใน ๑๕ วันทำการนับแต่วันรับเงินจากคลัง เพื่อ สบน. จะได้เตรียมสรุปการใช้จ่ายของโครงการและนำเสนอต่อคณะกรรมการกฤษฎีกา กรองการใช้จ่ายเงินกู้ (คกจ.) เพื่อปิดโครงการต่อไป

**๓.๒ รุยงานการเบิกจ่ายงบประมาณและกรใช้จ่ายภาครัฐ**

ที่ประชุมมีมติรับทราบผลการเบิกจ่ายเงินงบประมาณและกรใช้จ่ายภาครัฐสรุปได้ดังนี้

**๓.๒.๑ ภาพรวมการเบิกจ่ายเงิน ประจำปีงบประมาณ พ.ศ. ๒๕๖๕**

ภาพรวมการเบิกจ่ายเงินปีงบประมาณ พ.ศ. ๒๕๖๕ ตั้งแต่วันที่ ๑ มกราคม ๒๕๖๕ ถึงวันที่ ๑๖ กันยายน ๒๕๖๕ มีการเบิกจ่ายแล้ว จำนวน ๓,๖๒๐,๓๘๔ ล้านบาท โดยมีรายละเอียด ดังนี้

ตารางที่ ๑ ผลการเบิกจ่ายเงินประจำปีงบประมาณ พ.ศ. ๒๕๖๕  
ตั้งแต่ต้นปีงบประมาณจนถึงวันที่ ๑๖ กันยายน ๒๕๖๕

หน่วย : ล้านบาท

รายการ	วงเงินงบประมาณ/ แผนการใช้จ่าย <sup>(๑)</sup>	การเบิกจ่าย <sup>(๒)</sup>		การใช้จ่าย <sup>(๓)</sup>	
		(๑ ก.ย. ๖๕ - ๑๖ ก.ย. ๖๕)	(๑ ก.ย. ๖๕ - ๑๖ ก.ย. ๖๕)	(๑ ก.ย. ๖๕ - ๑๖ ก.ย. ๖๕)	(๑ ก.ย. ๖๕ - ๑๖ ก.ย. ๖๕)
		จำนวน	ร้อยละ	จำนวน	ร้อยละ
๑. งบประมาณรายจ่ายประจำปีงบประมาณ พ.ศ. ๒๕๖๕ <sup>(๔)</sup>	๓,๓๐๐,๐๐๐	๒,๗๖๕,๓๐๘	๘๓.๕๒%	๒,๗๖๕,๓๐๘	๘๓.๕๒%
๑๑ รายจ่ายประจำ	๒,๕๐๓,๕๖๘	๒,๔๖๕,๕๖๘	๙๘.๕๑%	๒,๔๖๕,๕๖๘	๙๗.๖๒%
๑๖ รายจ่ายลงทุน	๗๙๖,๔๓๒	๓๐๐,๗๔๐	๓๗.๖๓%	๓๐๐,๗๔๐	๓๗.๖๓%
รายจ่ายลงทุนไม่รวมงบกลาง	๕๓๖,๐๘๘	๒๓๗,๖๘๘	๔๔.๓๓%	๒๓๗,๖๘๘	๔๔.๓๐%
๒. เงินกู้ยืมเพื่อเปิดแหล่งผลิต	๒๒๖,๐๐๐	๑๙๓,๖๒๓	๘๕.๖๒%	๒๒๖,๐๐๐	๑๐๐.๐๐%
๓. เงินลงทุนของรัฐวิสาหกิจ (ไม่รวมเงินงบประมาณ) <sup>(๕)</sup>	๒๑๖,๒๑๖	๒๑๖,๘๐๐	๑๐๐.๓๒%		
๔. งบ COVID-๑๙ พ.ศ. ๒๕๖๓ <sup>(๖)</sup>	๑๐๕,๕๐๓	๘๑,๕๘๓	๗๗.๓๘%		
๔.๑ โครงการที่มีวัตถุประสงค์เพื่อการแพทย์และสาธารณสุข	๖๔,๐๘๓	๕๘,๑๖๖	๙๐.๖๕%		
๔.๒ โครงการที่มีวัตถุประสงค์เพื่อช่วยเหลือ เยียวยา และชดเชยให้กับภาคประชาชน องค์กร และผู้ประกอบการ	๔๑,๔๒๐	๒๓,๔๑๗	๕๖.๕๓%		
๔.๓ โครงการที่มีวัตถุประสงค์เพื่อฟื้นฟู เศรษฐกิจและสังคม	๐,๐๐๐	๐,๐๐๐	๐.๐๐%		
๕. งบ COVID-๑๙ งบเพิ่มเติม พ.ศ. ๒๕๖๔	๓๕๕,๒๒๕	๒๕๐,๕๖๖	๗๐.๕๕%		
๕.๑ โครงการที่มีวัตถุประสงค์เพื่อแก้ไขปัญหาการระบาดของ COVID-๑๙	๑๖๕,๕๘๙	๑๓๑,๕๖๕	๗๙.๐๖%		
๕.๒ โครงการที่มีวัตถุประสงค์เพื่อช่วยเหลือ เยียวยา และชดเชยให้กับประชาชนทุกสาขาอาชีพที่ได้รับผลกระทบจากภาวะโรคของ COVID-๑๙	๑๘๙,๖๓๖	๑๑๙,๐๐๑	๖๒.๗๖%		
๕.๓ โครงการที่มีวัตถุประสงค์เพื่อฟื้นฟู เศรษฐกิจและสังคมที่ได้รับผลกระทบจาก ภาวะโรคของ COVID-๑๙	๐,๐๐๐	๐,๐๐๐	๐.๐๐%		
รวมทั้งสิ้น	๔,๑๒๑,๓๓๐	๓,๖๖๐,๘๓๖	๘๘.๘๓%		

ที่มา : ข้อมูลรายการรวมของกรมบัญชีกลาง ณ วันที่ ๑๖ กันยายน ๒๕๖๕ สำนักงานบริหารหนี้สาธารณะ (สเนบ) ณ วันที่ ๙ กันยายน ๒๕๖๕ สำนักงานคณะกรรมการกำกับและส่งเสริมการประกอบธุรกิจหลักทรัพย์ (ก.ล.ต.) และจากการประสานงานกับรัฐวิสาหกิจและ องค์กร ณ วันที่ ๑๖ กันยายน ๒๕๖๕

หมายเหตุ : (๑) แผนการใช้จ่ายเงินที่หน่วยงานเบิกจ่ายไปเป็นงบประมาณ พ.ศ. ๒๕๖๕

(๒) ข้อมูลการใช้จ่าย ได้จาก PO + เบิกจ่าย + สรุปรวม (ณปี) จากระบบ New GEMIS Thai ณ วันที่ ๑๖ กันยายน ๒๕๖๕

(๓) เงินลงทุนของรัฐวิสาหกิจ (ไม่รวมเงินงบประมาณ) เป็นข้อมูล ณ วันที่ ๑ ตุลาคม ๒๕๖๔ ถึงวันที่ ๓๑ สิงหาคม ๒๕๖๕

(๔) ข้อมูลการใช้จ่ายงบ COVID-๑๙ งบเพิ่มเติม พ.ศ. ๒๕๖๔ และงบ COVID-๑๙ งบเพิ่มเติม พ.ศ. ๒๕๖๕ (จากรายงาน MIS กรมบัญชีกลาง ณ วันที่ ๑๖ กันยายน ๒๕๖๕)

(๕) งบประมาณรายจ่าย ประจำปีงบประมาณ พ.ศ. ๒๕๖๕ เป็นวงเงินงบประมาณหลังโอนเปลี่ยนแปลง สู่หัวปีปีงบประมาณเบิกจ่าย ของปีงบประมาณ พ.ศ. ๒๕๖๕ เริ่มนับกันยายน ๒๕๖๔ รายจ่ายภาพรวม ร้อยละ ๘๓.๐๐ รายจ่ายประจำ ร้อยละ ๘๕.๐๐ และรายจ่ายลงทุน ร้อยละ ๓๕.๐๐ เป็นรายการใช้จ่ายของปีงบประมาณ พ.ศ. ๒๕๖๔ เริ่มนับกันยายน ๒๕๖๔ รายจ่ายภาพรวม รายจ่ายประจำ รายจ่ายลงทุน ร้อยละ ๑๐๐.๐๐

ทั้งนี้ ในปีงบประมาณ พ.ศ. ๒๕๖๕ มีโครงการลงทุนโครงสร้างพื้นฐาน ขนาดใหญ่มูลค่าโครงการตั้งแต่ ๑,๐๐๐ ล้านบาท ขึ้นไป รวมจำนวน ๑๐๓ โครงการ โดยมีรายละเอียดดังนี้

หน่วย : ล้านบาท

รายการ <sup>(๑)</sup>	จำนวนโครงการ	มูลค่าโครงการทั้งหมด <sup>(๒)</sup>	แผนการใช้จ่าย <sup>(๓)</sup>	เบิกจ่ายแล้ว (๑ ต.ค. ๖๔ - ๓ ก.ย. ๖๕)	ร้อยละเบิกจ่าย
โครงการลงทุนโครงสร้างพื้นฐานขนาดใหญ่มูลค่าโครงการตั้งแต่ ๑,๐๐๐ ล้านบาท ขึ้นไป	๑๐๓	๒,๕๒๙,๕๖๐	๑,๕๐,๘๕๕	๑๓๕,๖๓๐	๙๐.๕๕

ที่มา : ข้อมูลจากกรมการคลัง กรมศส. และจากการประสานงานกับรัฐวิสาหกิจ ณ วันที่ ๔ กันยายน ๒๕๖๕

หมายเหตุ : <sup>(๑)</sup> ไม่รวมโครงการลงทุนขนาดใหญ่ที่ใช้แหล่งเงินจากเงินงบประมาณทั้งหมดของหน่วยงานที่ไม่ใช่รัฐวิสาหกิจ

<sup>(๒)</sup> มูลค่าโครงการเป็นไปตามที่คณะรัฐมนตรีอนุมัติ

<sup>(๓)</sup> แผนการใช้จ่ายเงินที่หน่วยงานคาดว่าจะใช้จ่ายในปีงบประมาณ พ.ศ. ๒๕๖๕

๓.๒.๒. ผลการเบิกจ่ายเงินงบประมาณรายจ่าย

ผลการเบิกจ่ายเงินงบประมาณรายจ่าย ตั้งแต่ต้นปีงบประมาณจนถึงวันที่ ๑๖ กันยายน ๒๕๖๕ เบิกจ่ายแล้ว จำนวน ๒,๗๕๘,๓๐๘ ล้านบาท หรือคิดเป็นร้อยละ ๙๐.๒๗ ต่ำกว่าเป้าหมายร้อยละ ๒.๗๓ (เป้าหมายร้อยละ ๙๓.๐๐) ใช้จ่ายแล้ว จำนวน ๒,๙๓๐,๒๕๗ ล้านบาท หรือคิดเป็นร้อยละ ๙๔.๕๓ ต่ำกว่าเป้าหมายร้อยละ ๕.๔๗ (เป้าหมายร้อยละ ๑๐๐.๐๐) จำแนกเป็น

- รายจ่ายประจำ เบิกจ่ายแล้ว จำนวน ๒,๕๑๕,๕๕๑ ล้านบาท หรือคิดเป็นร้อยละ ๘๖.๕๗ ต่ำกว่าเป้าหมายร้อยละ ๑.๕๓ (เป้าหมายร้อยละ ๙๕.๐๐) ใช้จ่ายแล้ว จำนวน ๒,๕๓๑,๗๘๔ ล้านบาท หรือคิดเป็นร้อยละ ๙๗.๑๒ ต่ำกว่าเป้าหมายร้อยละ ๒.๘๘ (เป้าหมายร้อยละ ๑๐๐.๐๐)

- รายจ่ายลงทุน เบิกจ่ายแล้ว จำนวน ๓๕๒,๘๑๗ ล้านบาท หรือคิดเป็นร้อยละ ๒๕.๒๑ ต่ำกว่าเป้าหมายร้อยละ ๓.๐๗ (เป้าหมายร้อยละ ๒๘.๐๐) ใช้จ่ายแล้ว จำนวน ๕๙๘,๕๕๓ ล้านบาท หรือคิดเป็นร้อยละ ๘๑.๖๓ ต่ำกว่าเป้าหมายร้อยละ ๑๖.๑๗ (เป้าหมายร้อยละ ๑๐๐.๐๐)

สำหรับงบประมาณที่กันไว้เบิกเหลือในปี (งบประมาณปี พ.ศ. ๒๕๖๔) มีการเบิกจ่ายแล้ว จำนวน ๑๙๘,๘๒๒ ล้านบาท คิดเป็นร้อยละ ๘๓.๘๒ มีการใช้จ่ายแล้ว (เกินบัญชีกันแล้ว) จำนวน ๒๓๔,๐๐๐ ล้านบาท คิดเป็นร้อยละ ๕๕.๗๘ (ของวงเงินงบประมาณ ๒๓๖,๙๐๐ ล้านบาท)

๑) ผลการเบิกจ่ายเงินงบประมาณรายจ่ายลงทุน จำแนกเป็นรายการกระทรวง ตั้งแต่ต้นปีงบประมาณจนถึงวันที่ ๑๖ กันยายน ๒๕๖๕ สามารถจัดลำดับผลการเบิกจ่ายเงินงบประมาณรายจ่ายลงทุนรายการกระทรวงสูงสุด ๑๕ ลำดับ และต่ำสุด ๑๐ ลำดับ ดังนี้

๑.๑) กระทรวงที่มีผลการเบิกจ่ายสูงสุด ๑๐ ลำดับ (เรียงจากมากไปน้อย) ได้แก่ กระทรวงการพาณิชย์ กระทรวงคมนาคมและมีความมั่นคงของมนุษย์ กระทรวงดิจิทัลเพื่อเศรษฐกิจและสังคม กระทรวงการอุดมศึกษา วิทยาศาสตร์ วิจัยและนวัตกรรม กระทรวงคมนาคม กระทรวงทรัพยากรธรรมชาติและสิ่งแวดล้อม กระทรวงเกษตรและสหกรณ์ กระทรวงอุตสาหกรรม กระทรวงการคลัง กระทรวงศึกษาธิการ และกระทรวงแรงงาน

๑.๒) กระทรวง...

๑๖) กระทรวงที่มีผลการเบิกจ่ายต่ำสุด ๑๐ ลำดับ (เรียงจากน้อยไปมาก) ได้แก่ กระทรวงพาณิชย์ กระทรวงวัฒนธรรม กระทรวงการต่างประเทศ กระทรวงยุติธรรม กระทรวงมหาดไทย กระทรวงสาธารณสุข กระทรวงกลาโหม กระทรวงการท่องเที่ยวและกีฬา สำนักงานนายกรัฐมนตรี และกระทรวงพลังงาน

ทั้งนี้ มีรายการที่ยังไม่มีการใช้จ่าย จำนวนทั้งสิ้น ๑๖,๒๕๐ รายการ จำนวนเงิน ๓๒,๓๒๕ ล้านบาท โดยรายการที่มีวงเงินสูง และยังไม่มีการใช้จ่ายของแต่ละหน่วยงาน รายละเอียดปรากฏตามสิ่งที่ส่งมาด้วย ๒ และ ๓

๒) ปัญหาอุปสรรค

๒.๑) ปัญหาด้านกระบวนการดำเนินงาน

- มีการยกเลิกการดำเนินงานและเริ่มต้นกระบวนการจัดซื้อจัดจ้างใหม่จากสาเหตุต่าง ๆ เช่น หน่วยงานพบข้อผิดพลาดที่เป็นสาระสำคัญ ทำให้ต้องยกเลิกและดำเนินการกระบวนการใหม่ทั้งหมด หรือกรณีมีการอุทธรณ์ และผลการพิจารณาของคณะกรรมการพิจารณาอุทธรณ์และข้อร้องเรียนให้หน่วยงานยกเลิกและดำเนินการใหม่ หรือกรณีมีผู้เสนอราคาเพียงรายเดียวหรือไม่มีผู้เสนอราคา หรือผู้เสนอราคาไม่ผ่านคุณสมบัติ ทำให้ต้องยกเลิกการประกวดราคา และประกาศเชิญชวนใหม่ หรือผู้รับเหมาขาดสภาพคล่อง ทำให้หน่วยงานต้องยกเลิกสัญญา

- อยู่ระหว่างสำนักงานงบประมาณพิจารณาความเหมาะสมของราคา
- เปลี่ยนแปลงรายการ และ/หรือยกเลิกโครงการ เนื่องจาก

สาเหตุต่าง ๆ เช่น ได้รับงบประมาณล่าช้า เป็นต้น

๒.๒) ปัญหาด้านการเตรียมความพร้อมของโครงการก่อนดำเนินการ

- การดำเนินการยังอยู่ในระหว่างการปรับปรุงแบบรูปรายการแบบแปลนงานก่อสร้างให้สอดคล้องกับความต้องการ/พื้นที่จริง

- มีโครงการบางส่วนต้องชะลอการดำเนินการ เนื่องจากติดปัญหาเรื่องที่ดิน ไม่มีกรรมสิทธิ์ในพื้นที่ เปลี่ยนแปลงพื้นที่ก่อสร้าง และ/หรืออยู่ระหว่างขออนุญาตเข้าใช้พื้นที่

๓) ข้อเสนอนโยบายหรือรายงานคณะรัฐมนตรี

๓.๑) ขอให้กระทรวงเจ้าสังกัดกำกับดูแลและเร่งรัดการดำเนินงานของหน่วยงานภายใต้สังกัดให้ปฏิบัติตามมาตรฐานเร่งรัดการเบิกจ่ายงบประมาณและการใช้จ่ายภาครัฐ เพื่อให้สามารถก่อหนี้ได้แล้วเสร็จโดยเร็ว และเบิกจ่ายเงินให้เป็นไปตามเป้าหมาย โดยให้หน่วยงานรับงบประมาณต้องให้ความสำคัญกับการเตรียมความพร้อมของโครงการก่อนดำเนินการ เช่น กำหนดต้นทุนรายละเอียด หรือคุณสมบัติเฉพาะ (Specification) คุณสมบัติผู้เสนอราคา เงื่อนไขในการจัดซื้อจัดจ้าง รูปแบบและเนื้อหา ของสัญญาที่จะลงนาม เป็นต้น เมื่อได้รับงบจัดสรรงบประมาณจะได้ดำเนินการได้ทันที

ทั้งนี้ กรมบัญชีกลางได้มีหนังสือเร่งรัดการดำเนินการ รวมทั้งแจ้งเวียนมาตรการและแนวทางปฏิบัติที่เกี่ยวข้อง ดังนี้

(๑) แจ้งหัวหน้าส่วนราชการ รัฐวิสาหกิจ และหน่วยงานอื่นของรัฐ ในฐานะเจ้าของงบประมาณที่มีผลการเบิกจ่ายรายจ่ายลงทุนต่ำกว่าเป้าหมายในเดือนกันยายน ๒๕๖๕ (ร้อยละ ๗๕) จำนวน ๕๖๙ หน่วยงาน รวมทั้งหน่วยงานที่ได้รับงบประมาณรายจ่ายลงทุน รายการก่อหนี้ผูกพันงบประมาณใหม่ที่มีวงเงินรวม ๑,๐๐๐ ล้านบาทขึ้นไป ที่ยังไม่มีการก่อหนี้และการเบิกจ่าย โดยขอให้กำกับ

เจ้าหน้าที่บริหารจัดการเพื่อเร่งรัดการดำเนินการในการก่อก่อนและเบิกจ่ายให้แล้วเสร็จภายในเดือนกันยายน ๒๕๖๕ เพื่อมิให้งบประมาณถูกพับไป (ตามบัญชีสื่อกรมบัญชีกลาง คำนวณที่สุด ที่ กค ๐๔๑๒.๔/๒๕๕๐๐ ลงวันที่ ๑๘ กรกฎาคม ๒๕๖๕ และบัญชีสื่อกรมบัญชีกลาง คำนวณที่สุด ที่ กค ๐๔๑๒.๔/๒๕๕๐๒ ลงวันที่ ๑๘ กรกฎาคม ๒๕๖๕)

(๒) แจ้งหัวหน้าหน่วยงานของรัฐที่ได้รับจัดสรรงบประมาณเป็นเงินอุดหนุนทั่วไป และมีผลการใช้จ่ายต่ำกว่าเป้าหมายไตรมาสที่ ๔ จำนวน ๔๔ หน่วยงาน บริหารจัดการเพื่อเร่งรัดการดำเนินงาน การก่อก่อนและเบิกจ่ายเงินงบประมาณให้แล้วเสร็จภายในเดือนกันยายน ๒๕๖๕ (ตามบัญชีสื่อกรมบัญชีกลาง คำนวณที่สุด ที่ กค ๐๔๑๒.๔/๒๕๕๐๗ ลงวันที่ ๒๓ สิงหาคม ๒๕๖๕)

(๓) แจ้งหัวหน้าส่วนราชการ รัฐวิสาหกิจ และหน่วยงานอื่นของรัฐ เรื่อง ส้อมความเข้าใจการเตรียมการจัดซื้อจัดจ้างตามระเบียบกระทรวงการคลังว่าด้วยการจัดซื้อจัดจ้างและการบริหารพัสดุภาครัฐ พ.ศ. ๒๕๖๐ เพื่อให้หน่วยงานของรัฐสามารถดำเนินการจัดซื้อจัดจ้างเป็นไปด้วยความรวดเร็ว และสามารถก่อก่อนผูกพันและเบิกจ่ายเงินได้แล้วเสร็จภายในปีงบประมาณ พ.ศ. ๒๕๖๖ (ตามบัญชีสื่อกรมบัญชีกลาง คำนวณที่สุด ที่ กค ๐๔๖๕.๔/ว.๗๐๔ ลงวันที่ ๒๕ มิถุนายน ๒๕๖๕)

(๓.๒) ขอให้สำนักงานงบประมาณที่ตั้งอยู่ในส่วนภูมิภาคเข้มงวดในการกลั่นกรองความพร้อมของรายการ/โครงการที่จะขอตั้งงบประมาณในพื้นที่ส่วนภูมิภาค โดยเฉพาะกรรมสิทธิ์ในที่ดินและการขออนุญาตเข้าใช้พื้นที่ ต้องมีกรรมสิทธิ์ในที่ดินหรือได้รับอนุญาตจากเจ้าของพื้นที่ให้ดำเนินการเรียบร้อยแล้ว เพื่อให้หน่วยรับงบประมาณสามารถดำเนินการก่อก่อนผูกพันได้ตั้งแต่ไตรมาสที่ ๑

๓.๒.๓ กวาร์เบิกจ่ายงบลงทุนของรัฐวิสาหกิจ

๑) การเบิกจ่ายงบลงทุนของรัฐวิสาหกิจประจำปี ๒๕๖๕ ณ สิ้นเดือนสิงหาคม ๒๕๖๕

รัฐวิสาหกิจมีกรอบลงทุนปี ๒๕๖๕ จำนวน ๓๕๔,๗๖๗ ล้านบาท ซึ่งในภาพรวมรัฐวิสาหกิจมีผลการเบิกจ่ายสะสม ๒๓๖,๐๔๔ ล้านบาท หรือคิดเป็นร้อยละ ๖๗ ของแผนเบิกจ่ายสะสม หรือคิดเป็นร้อยละ ๖๗ ของกรอบลงทุนทั้งปี โดยแบ่งเป็นรัฐวิสาหกิจปีงบประมาณ มีผลการเบิกจ่ายสะสม ๑๑ เดือน จำนวน ๔๔,๘๘๗ ล้านบาท คิดเป็นร้อยละ ๔๐ ของแผนเบิกจ่ายสะสม หรือคิดเป็นร้อยละ ๗๓ ของกรอบลงทุนทั้งปี และรัฐวิสาหกิจปีปฏิทินมีผลการเบิกจ่ายสะสม ๘ เดือน จำนวน ๑๘๑,๑๕๗ ล้านบาท คิดเป็นร้อยละ ๑๐๒ ของแผนเบิกจ่ายสะสม หรือคิดเป็นร้อยละ ๖๔ ของกรอบลงทุนทั้งปี

๒) รัฐวิสาหกิจที่มีปัญหาการเบิกจ่ายงบลงทุนล่าช้า ณ สิ้นเดือนสิงหาคม ๒๕๖๕

๒.๑) กวาร์ประปานครหลวง (กปน.)

โครงการสำคัญที่เบิกจ่ายล่าช้า ได้แก่ โครงการปรับปรุงกิจการประปาแม่เหล็กครั้งที่ ๙ เนื่องจากงานก่อสร้างขยายกำลังการผลิตโรงงานผลิตน้ำทอสวัสดิ์มีการร้องเรียน TOR เกี่ยวกับปัญหาทางเทคนิค และความล่าช้าในการเข้าพื้นที่ ประกอบกับมีการปรับแบบ จึงคาดว่างานข้างต้นจะไม่สามารถเบิกจ่ายได้ทันในเดือนกันยายน ๒๕๖๕ ทั้งนี้ กปน. จะเร่งดำเนินการเพื่อให้สามารถเบิกจ่ายภายในเดือนธันวาคม ๒๕๖๕

๒.๒) บริษัท...

๒.๑) บริษัท ท่าอากาศยานแห่งประเทศไทย จำกัด.(มหาชน) (ทอท.)

โครงการสำคัญที่เบิกจ่ายล่าช้า ได้แก่ โครงการพัฒนาท่าอากาศยานสุวรรณภูมิ (ปีงบประมาณ ๒๕๕๔ - ๒๕๖๐) เนื่องจากงานจ้างก่อสร้างอาคารสำนักงานสายการบินและที่จอดรถด้านทิศตะวันออก และการนำเข้าวัสดุ อุปกรณ์ จากต่างประเทศมีความล่าช้าสะสม ซึ่ง ทอท. เพิ่งได้รับรถข้อมบัสรถไฟฟ้าขนส่งผู้โดยสารอัตโนมัติ (Automated People-Mover : APM) ในช่วงต้นเดือนกันยายน ๒๕๖๕ ปัจจุบันอยู่ระหว่างการทดสอบระบบ ทั้งนี้ ทอท. จะเร่งรัดการทดสอบระบบและเร่งรัดการเบิกจ่ายภายในเดือนกันยายน ๒๕๖๕ ทั้งสิ้นประมาณ ๓,๑๕๕ ล้านบาท

๒.๓) การรทงที่ตชขแห่งประเทศไทย (กทท.)

โครงการสำคัญที่เบิกจ่ายล่าช้า ได้แก่ โครงการทางพิเศษสายพระราม ๓ - ดาเวคะนอง - วงแหวนรอบนอกตะวันตก การก่อสร้างงานโยธามีความล่าช้าสะสม นอกจากนั้นแผนพัฒนาาระบบเก็บค่าผ่านทางแบบ Multi-Lane Free Flow (M-Flow) มีการแก้ไขร่าง TOR เพื่อให้เปิดกว้างขึ้น เนื่องจากไม่มีผู้ยื่นข้อเสนอ/มีผู้ยื่นข้อเสนอเพียงรายเดียว ส่งผลให้ยังไม่สามารถลงนามในสัญญา ทั้งนี้ กทท. จะเร่งรัดการก่อสร้างและเร่งการเบิกจ่ายโดยเร็ว

๒.๔) บริษัท ฒวรกษพัฒนาสินทรัพย์ จำกัด (อพลส)

โครงการสำคัญที่เบิกจ่ายล่าช้า ได้แก่ โครงการศูนย์ราชการโซน G การก่อสร้างชั้นใต้ดินล่าช้าสะสม เนื่องจากการขาดแคลนแรงงาน รวมทั้งงานสาธารณูปโภคที่เกี่ยวข้องเมืองที่ต้องสร้างต่อเนื่องจากชั้นใต้ดินล่าช้าไปด้วย ทั้งนี้ อพลส. จะเร่งเพิ่มจำนวนแรงงานและแก้ไขสัญญาให้มีการรวมการก่อสร้างกับงานสาธารณูปโภคเพื่อให้ผู้รับจ้างสามารถดำเนินงานได้ต่อเนื่อง ตลอดจนจัดทำแผนเร่งรัดการดำเนินงานแบบคู่ขนานในสัญญางานที่ไม่ใช่งานต่อเนื่องจากงานอื่น เพื่อให้สามารถดำเนินการก่อสร้างให้แล้วเสร็จภายในปี ๒๕๖๗

๓) ปัญหาอุปสรรค

๓.๑) ข้อร้องเรียน TOR เรื่องการกำหนดคุณสมบัติของผู้ยื่นข้อเสนอเกี่ยวกับประเด็นทางเทคนิค รวมถึงการมีผู้เสนอราคาเพียงรายเดียวหรือไม่มีผู้เสนอราคา ทำให้ต้องยกเลิกการประกวดราคาและแก้ไขร่าง TOR ใหม่

๓.๒) การขออนุญาตเข้าพื้นที่จากหน่วยงานเจ้าของพื้นที่ รวมทั้งการปรับเปลี่ยนแบบให้สอดคล้องกับความต้องการของหน่วยงานเจ้าของพื้นที่และพื้นที่จริง

๓.๓) การไม่สามารถนำเข้าวัสดุอุปกรณ์จากต่างประเทศ รวมถึงการก่อสร้างงานที่มีความต่อเนื่องจากงานอื่นที่ดำเนินการล่าช้าทำให้ได้รับผลกระทบ

๔) ข้อเสนอแนะเพื่อรายงานคณะรัฐมนตรี

๔.๑) ขอให้กระทรวงเจ้าสังกัดกำกับดูแลและเร่งรัดการดำเนินงาน และการเบิกจ่ายงบลงทุนของรัฐวิสาหกิจให้เป็นไปตามเป้าหมายร้อยละ ๘๘ ของกรอบวงเงินที่ได้รับอนุมัติเบิกจ่ายลงทุนตามมติคณะรัฐมนตรี

๔.๒) ขอให้กระทรวงเจ้าสังกัดกำกับดูแลการจัดทำมาตรการหรือแนวทางในการแก้ไขปัญหาข้างต้น รวมถึงเร่งรัดการดำเนินงานและการเบิกจ่ายให้เป็นไปตามเป้าหมาย โดยให้รัฐวิสาหกิจกำหนดเวลาแล้วเสร็จของโครงการและเวลาเปิดให้บริการที่ชัดเจน และดำเนินโครงการให้เป็นไปตามที่กำหนด ทั้งนี้ หากไม่สามารถดำเนินการให้แล้วเสร็จตามเวลาที่กำหนดไว้ ขอให้พิจารณาทยอยเปิดให้บริการ

ในส่วนที่...

ในส่วนที่มีความพร้อม เพื่อให้ไม่ให้เกิดผลกระทบต่อการเปิดให้บริการแก่ประชาชนและสร้างรายได้ให้กับรัฐวิสาหกิจได้ก่อน ทั้งนี้ สำหรับโครงการที่ดำเนินการล่าช้ากว่าแผน ขอให้รัฐวิสาหกิจรายงานสาเหตุที่แท้จริงของควมล่าช้า แนวทางการแก้ไข ปัญหา พร้อมทั้งกำหนดระยะเวลาและผู้รับผิดชอบที่ชัดเจน เพื่อคณะกรรมการรัฐวิสาหกิจและ สศร. ใช้ในการกำกับติดตามเป็นประจำทุกเดือน

๓.๒.๔ การลงทุนในโครงการขนาดใหญ่ที่มีมูลค่า ๑,๐๐๐ ล้านบาทขึ้นไป

๑) สรุปแหล่งเงินลงทุนของโครงการลงทุนขนาดใหญ่ที่มีมูลค่าตั้งแต่ ๑,๐๐๐-ล้านบาทขึ้นไป

กระทรวงการคลังได้จัดทำฐานข้อมูลโครงการลงทุนขนาดใหญ่ที่มีมูลค่าตั้งแต่ ๑,๐๐๐-ล้านบาทขึ้นไป ของส่วนราชการและรัฐวิสาหกิจ เพื่อใช้สำหรับติดตามสถานะและการเบิกจ่ายของโครงการ โดยข้อมูลโครงการลงทุนในโครงการขนาดใหญ่ จำนวน ๑๐๓ โครงการ มูลค่ารวม ๒.๕๓ ล้านล้านบาท และมีมูลค่าการลงทุนในปี ๒๕๖๕ จำนวน ๑๙๐,๘๕๕ ล้านบาท (ไม่รวมโครงการที่ใช้เงินงบประมาณทั้งหมดของส่วนราชการที่ได้อำนาจในข้อ ๒) โดยสามารถสรุปแหล่งเงินลงทุนของโครงการลงทุนขนาดใหญ่ที่มีมูลค่าตั้งแต่ ๑,๐๐๐ ล้านบาทขึ้นไปได้ดังนี้

ตารางที่ ๒. สรุปแหล่งเงินลงทุนของโครงการขนาดใหญ่

หน่วย : ล้านบาท

	แหล่งเงิน <sup>๑)</sup>						
	PPP <sup>๒)</sup>	เงินกู้ต่างประเทศ	เงินกู้ในประเทศ	เงินรายได้	งบประมาณ	กองทุน	รวม
ส่วนราชการ	๒๕,๘๖๖	๓๘,๘๖๖	๐	๐	๒๖,๓๖๖	๐	๖๔,๖๙๘
รัฐวิสาหกิจ	๒๔๖,๐๓๓	๘๖,๖๖๖	๑,๕๑๘,๘๘๐	๓๖๒,๐๖๕	๓๔๐,๕๖๘	๕๐,๘๖๖	๒,๘๔๕,๖๖๘
รวม	๒๗๑,๙๐๑	๑๐๕,๕๓๒	๑,๕๑๘,๘๘๐	๓๖๒,๐๖๕	๖๐๖,๙๓๔	๕๐,๘๖๖	๒,๙๑๕,๖๖๖ <sup>๓)</sup>

ที่มา : ข้อมูลจากการรวบรวมของ สบปร. และ สศร. และจากภาพประสานงานกับรัฐวิสาหกิจ ณ วันที่ ๕ กันยายน ๒๕๖๕

หมายเหตุ : <sup>๑)</sup> ไม่รวมโครงการลงทุนขนาดใหญ่ที่ใช้แหล่งเงินงบประมาณที่สิ้นคัหรือที่หน่วยงานที่ไม่ใช่รัฐวิสาหกิจ

<sup>๒)</sup> โครงการบริหารจัดการท่าเทียบเรือสาธารณะที่เอกชนมีหุ้นที่รัฐไปและโครงการบริหารจัดการท่าเทียบเรือสาธารณะที่เอกชนมีหุ้นที่รัฐไป (PPP) มูลค่าโครงการที่มีมูลค่าที่รัฐยังมีส่วนของภาครัฐจำนวน ๒,๕๕๓ ล้านบาท, ปี ๒๕๖๕ ล้านบาท, สบ. ค่าที่ดิน

<sup>๓)</sup> ข้อมูลโครงการร่วมลงทุนระหว่างรัฐและเอกชนเป็นข้อมูล ณ สิ้นเดือนธันวาคม ๒๕๖๕

๒) สถานะการดำเนินการของโครงการขนาดใหญ่ที่มีมูลค่า ๑,๐๐๐ ล้านบาทขึ้นไป

๒.๑) โครงการที่ รัฐดำเนินการเอง จำนวน ๘๒ โครงการ มูลค่า ๒.๑ ล้านล้านบาท ซึ่งมีการลงนามในสัญญาครบถ้วนแล้ว จำนวน ๓๖ โครงการ มูลค่า ๘๕๘,๖๐๔ ล้านบาท และลงนามในสัญญาที่ยังไม่ครบหรือยังไม่ได้ลงนามในสัญญา จำนวน ๔๖ โครงการ มูลค่า ๑,๒๖ ล้านบาท

๒.๒) โครงการร่วมลงทุนระหว่างรัฐและเอกชน (PPP) จำนวน ๒๑ โครงการ มูลค่า ๕๒๔,๓๓๕ ล้านบาท ซึ่งมีการลงนามในสัญญาแล้ว จำนวน ๔ โครงการ มูลค่า ๓๒๕,๓๕๐ ล้านบาท และที่ยังไม่ได้ลงนามในสัญญา จำนวน ๑๗ โครงการ มูลค่า ๑๙๘,๙๘๕ ล้านบาท รายละเอียดปรากฏตามสิ่งที่ส่งมาด้วย ๔



๓.๒.๕ การเบิกจ่ายโครงการภายใต้ พ.ร.ก. COVID-๑๙ พ.ศ. ๒๕๖๓

ณ วันที่ ๙ กันยายน ๒๕๖๕ คณะรัฐมนตรีมีมติอนุมัติโครงการภายใต้ พ.ร.ก. COVID-๑๙ พ.ศ. ๒๕๖๓ จำนวน ๑,๐๙๕ โครงการ วงเงิน ๙๘๒,๒๙๓ ล้านบาท หน่วยงานมีการเบิกจ่ายแล้วทั้งสิ้น วงเงิน ๙๕๐,๐๔๓ ล้านบาท คิดเป็นร้อยละ ๙๗ ของวงเงินอนุมัติ รายละเอียดปรากฏตามสิ่งที่ส่งมาด้วย ๕

๑) แผนและผลการเบิกจ่ายเงินกู้สำหรับแผนงานหรือโครงการภายใต้

พ.ร.ก. COVID-๑๙ พ.ศ. ๒๕๖๓ ปีงบประมาณ พ.ศ. ๒๕๖๕

ในปีงบประมาณ พ.ศ. ๒๕๖๕ แผนงานหรือโครงการภายใต้ พ.ร.ก. COVID-๑๙ พ.ศ. ๒๕๖๓ มีแผนเบิกจ่ายในปีงบประมาณ พ.ศ. ๒๕๖๕ วงเงินรวม ๑๐๘,๘๙๓ ล้านบาท และมีแผนการเบิกจ่ายสะสม (เดือนตุลาคม ๒๕๖๔ - กันยายน ๒๕๖๕) วงเงินรวม ๑๐๘,๘๙๓ ล้านบาท โดยหน่วยงานเจ้าของโครงการเบิกจ่ายสะสม (เดือนตุลาคม ๒๕๖๔ - ๙ กันยายน ๒๕๖๕) วงเงินรวม ๘๑,๕๘๒ ล้านบาท คิดเป็นร้อยละ ๗๕ ของแผนการเบิกจ่ายปีงบประมาณ พ.ศ. ๒๕๖๕ และแผนการเบิกจ่ายสะสมตามลำดับโดยสรุป ดังนี้

ตารางที่ ๓ แผนและผลการเบิกจ่ายแผนงานหรือโครงการภายใต้ พ.ร.ก. COVID-๑๙ พ.ศ. ๒๕๖๓ ปีงบประมาณ พ.ศ. ๒๕๖๕

แผนงาน/โครงการ	แผนการเบิกจ่าย		ผลการเบิกจ่าย	ผล/แผน (ร้อยละ)	
	ปีงบม. ๒๕	ค.ค. ๒๕-ก.ย. ๒๕	ค.ค. ๒๕-๙ก.ย. ๒๕	ปีงบม. ๒๕	ค.ค. ๒๕-๙ก.ย. ๒๕
๑. แผนงานหรือโครงการที่มีวัตถุประสงค์ทางการแพทย์และสาธารณสุขเพื่อแก้ไขปัญหาการระบาดของโรคติดเชื้อไวรัสโคโรนา ๒๐๑๙	๓๔,๐๙๓	๓๔,๐๙๓	๘,๘๐๒	๒๖	๒๖
๒. แผนงานหรือโครงการที่มีวัตถุประสงค์เพื่อช่วยเหลือ เยียวยา และชดเชยให้กับภาคประชาชน เกษตรกร และผู้ประกอบการ ซึ่งได้รับผลกระทบจากสถานการณ์ระบาดของโรคติดเชื้อไวรัสโคโรนา ๒๐๑๙	๓๒,๘๘๘	๓๒,๘๘๘	๑๐,๕๔๘	๓๒	๓๒
๓. แผนงานหรือโครงการที่มีวัตถุประสงค์เพื่อฟื้นฟูเศรษฐกิจและสังคม ที่ได้รับผลกระทบจากการระบาดของโรคติดเชื้อไวรัสโคโรนา ๒๐๑๙	๔๑,๙๑๒	๔๑,๙๑๒	๖๒,๒๖๒	๗๖	๗๖
รวมทั้งสิ้น	๑๐๘,๘๙๓	๑๐๘,๘๙๓	๘๑,๕๙๒	๗๕	๗๕

หมายเหตุ : ๑. แผนการเบิกจ่ายปีงบประมาณ พ.ศ. ๒๕๖๕ เป็นแผนการเบิกจ่ายภายใต้โครงการที่คณะรัฐมนตรีมีมติตั้งวันที่ ๑ กันยายน ๒๕๖๕ และหน่วยงานเจ้าของโครงการยื่นขออนุมัติการเบิกจ่ายส่งให้ ก.น. แล้ว

๒. ข้อมูลผลการเบิกจ่ายสะสมตั้งวันที่ ๙ กันยายน ๒๕๖๕ จากรายงาน MIS กรมบัญชีกลาง ณ วันที่ ๑๒ กันยายน ๒๕๖๕ ทั้งนี้ ผลการเบิกจ่ายในรายงาน MIS เป็นผลการเบิกจ่ายเบื้องต้น เนื่องจากรายงาน MIS ยังมีกรปรับปรุงและปรับวงผลข้อมูลทุกสิ้นเดือนอีกครั้งภายในวันที่ ๑๕ ของเดือนถัดไป

๖) ปัญหาอุปสรรคและแนวทางแก้ไข ณ วันที่ ๙ กันยายน ๒๕๖๕

๖.๑) แผนงานหรือโครงการที่มีวัตถุประสงค์ทางการแพทย์และสาธารณสุขเพื่อแก้ไขปัญหาการระบาดของโรคติดเชื้อไวรัสโคโรนา ๒๐๑๙ (แผนงานที่ ๑)

ปัญหา...

**ปัญหาอุปสรรค**

ความล่าช้าในการก่อสร้าง เช่น โครงการพัฒนาห้องปฏิบัติการชีวโมรภัย ระดับ ๓ เพื่อรองรับการเป็นเครือข่ายห้องปฏิบัติการวินิจฉัยการติดเชื้อโรคโควิด-๑๙ โรคอุบัติใหม่ และเชื้อโรคระบาดอื่น ๆ ในเขตภาคเหนือ เนื่องจากผู้รับเหมาก่อสร้างติดเชื้อโควิดและกระบวนการของงานก่อสร้างฐานรากไม่เป็นไปตามแผนที่กำหนด ปัจจุบันตรวจรับงานงวดที่ ๑ แล้ว และอยู่ระหว่างขั้นตอนการเบิกจ่าย อย่างไรก็ตาม จะมีการตรวจรับงานงวดที่ ๒ และ ๓ ในช่วงปลายเดือนกันยายน ๒๕๖๕ โดยสัญญาจะสิ้นสุดในเดือนตุลาคม ๒๕๖๕

**แนวทางแก้ไข**

เร่งรัดดำเนินการปรับปรุงงานก่อสร้าง พร้อมทั้งจัดเตรียมเอกสารให้พร้อมต่อการเบิกจ่าย และอยู่ระหว่างเสนอขอขยายระยะเวลาดำเนินการต่อ กก. เพื่อพิจารณาขยายระยะเวลาดำเนินการออกไปสิ้นสุดในเดือนธันวาคม ๒๕๖๕ เพื่อรองรับกระบวนการเบิกจ่ายหลังตรวจรับงาน

๒.๒) แผนงานหรือโครงการที่มีวัตถุประสงค์เพื่อช่วยเหลือ เยียวยา และชดเชยให้กับภาคประชาชน เกษตรกร และผู้ประกอบการ ซึ่งได้รับผลกระทบจากสถานการณ์การระบาดของโรคติดเชื้อไวรัสโคโรนา ๒๐๑๙ (แผนงานที่ ๒) ดำเนินการเสร็จสิ้นแล้ว

๒.๓) แผนงานหรือโครงการที่มีวัตถุประสงค์เพื่อฟื้นฟูเศรษฐกิจและสังคมที่ได้รับผลกระทบจากการระบาดของโรคติดเชื้อไวรัสโคโรนา ๒๐๑๙ (แผนงานที่ ๓)

**ปัญหาอุปสรรค**

(๑) ผู้ประกอบการที่เข้าข่ายทุจริต เช่น โครงการเราเที่ยวด้วยกัน (เฟส ๓) โดยจากการตรวจสอบพบผู้กระทำความผิดและอยู่ระหว่างเตรียมดำเนินคดี จำนวน ๖๙ ราย ซึ่งกองบัญชาการตำรวจท่องเที่ยวไม่สามารถตรวจสอบแล้วเสร็จภายในเดือนสิงหาคม ๒๕๖๕

(๒) กลุ่มโครงการระดับจังหวัดภายใต้โครงการพัฒนาและเสริมสร้างความรู้แก่ผู้ประกอบการรายย่อย ครั้งที่ ๖ หลายโครงการยังไม่เริ่มเบิกจ่ายและใกล้สิ้นสุดระยะเวลาดำเนินการแล้ว เนื่องจากโครงการที่มีลักษณะเป็นการก่อสร้างหรือซ่อมแซมถนนจะเบิกจ่ายเมื่อดำเนินการแล้วเสร็จ

**แนวทางแก้ไข**

(๑) เร่งรัดดำเนินการตรวจสอบผู้ประกอบการที่เข้าข่ายทุจริต โดยคณะรัฐมนตรีมีมติเมื่อวันที่ ๖ กันยายน ๒๕๖๕ ให้หน่วยงานเจ้าของโครงการขยายระยะเวลาดำเนินโครงการออกไปสิ้นสุดในเดือนธันวาคม ๒๕๖๕ และขอให้กระทรวงการคลังและหน่วยงานที่เกี่ยวข้องพิจารณาจัดเตรียมแหล่งเงินและกรอบวงเงินเพื่อรองรับกรณีการตรวจสอบเหตุทุจริตและไม่พบความผิด

(๒) เตรียมความพร้อมของเอกสารสำหรับการเบิกจ่าย โดยหน่วยงานเจ้าของโครงการจัดเตรียมเอกสารที่เกี่ยวข้องสำหรับการเบิกจ่ายของโครงการเพื่อให้บริการเบิกจ่ายเป็นไปอย่างรวดเร็วและเร่งสรุปยอดเงินคงเหลือเพื่อเตรียมคืนกรอบวงเงินเมื่อดำเนินการแล้วเสร็จ

๓.๒.๖. การเบิกจ่ายโครงการภายใต้ พ.ร.ก. COVID-๑๙ เพิ่มเติม พ.ศ. ๒๕๖๔ ณ วันที่ ๕ กันยายน ๒๕๖๕ คณะรัฐมนตรีมีมติอนุมัติโครงการภายใต้ พ.ร.ก. COVID-๑๙ เพิ่มเติม พ.ศ. ๒๕๖๔ จำนวน ๒,๕๓๒ โครงการ วงเงิน ๔๙,๑๕๓ ล้านบาท หน่วยงาน มีการเบิกจ่ายแล้วทั้งสิ้น วงเงิน ๓๙,๑,๗๒๒ ล้านบาท คิดเป็นร้อยละ ๘๐ ของวงเงินอนุมัติรายละเอียดปรากฏตาม สิ่งที่ส่งมาด้วย. ๖.

๑) แผนและผลการเบิกจ่ายเงินกู้สำหรับแผนงานหรือโครงการภายใต้ พ.ร.ก. COVID-๑๙ เพิ่มเติม พ.ศ. ๒๕๖๔ ปีงบประมาณ พ.ศ. ๒๕๖๕

ในปัจจุบันปริมาณ พ.ศ. ๒๕๖๕ แผนงานหรือโครงการภายใต้ พ.ร.ก. COVID-๑๙ เพิ่มเติม พ.ศ. ๒๕๖๔ มีแผนการเบิกจ่ายปีงบประมาณ พ.ศ. ๒๕๖๕ วงเงินรวม ๓๕,๕๓๒ ล้านบาท และมีแผนเบิกจ่ายสะสม (เดือนตุลาคม ๒๕๖๔ - กันยายน ๒๕๖๕) วงเงินรวมจำนวน ๓๕,๕๓๒ ล้านบาท โดยหน่วยงานเจ้าของโครงการเบิกจ่ายสะสม (เดือนตุลาคม ๒๕๖๔ - กันยายน ๒๕๖๕) วงเงินรวม ๒๘,๘๗๒ ล้านบาท คิดเป็นร้อยละ ๘๑ ของแผนการเบิกจ่ายปีงบประมาณ พ.ศ. ๒๕๖๕ และ แผนเบิกจ่ายสะสมตามลำดับ โดยสรุป ดังนี้

ตารางที่ ๕ แผนและผลการเบิกจ่ายแผนงานหรือโครงการภายใต้ พ.ร.ก. COVID-๑๙ เพิ่มเติม พ.ศ. ๒๕๖๔ ปีงบประมาณ พ.ศ. ๒๕๖๕

แผนงาน/โครงการ	แผนการเบิกจ่าย		ผลการเบิกจ่าย	ผูกพัน (ร้อยละ)	
	ปีงบม. ๖๕	ต.ค. ๖๔- ก.ย. ๖๕	ต.ค. ๖๔- ก.ย. ๖๕	ปีงบม. ๖๕	ต.ค. ๖๔- ก.ย. ๖๕
๑. แผนงานหรือโครงการที่มีวัตถุประสงค์เพื่อแก้ไข ปัญหาการระบาดของโรคติดเชื้อไวรัสโคโรนา ๒๐๑๙	๑๖๘,๕๔๕	๑๖๘,๕๔๕	๑๓๑,๘๗๒	๗๘	๗๘
๒. แผนงานหรือโครงการที่มีวัตถุประสงค์เพื่อช่วยเหลือ เยียวยา และชดเชยให้แก่ผู้ประสบเหตุทุกลาชาชาติ ที่ได้รับผลกระทบจากภาวะระบาดของโรคติดเชื้อ ไวรัสโคโรนา ๒๐๑๙.	๔๖,๘๘๖	๔๖,๘๘๖	๔๕,๓๔๗	๙๖	๙๖
๓. แผนงานหรือโครงการที่มีวัตถุประสงค์เพื่อฟื้นฟู เศรษฐกิจและสังคมที่ได้รับผลกระทบจากภาวะระบาด ของโรคติดเชื้อไวรัสโคโรนา ๒๐๑๙	๓๓๗,๕๖๐	๓๓๗,๕๖๐	๓๐๙,๖๕๕	๙๑	๙๑
<b>รวมทั้งสิ้น</b>	<b>๕๕๒,๙๙๑</b>	<b>๕๕๒,๙๙๑</b>	<b>๔๘๖,๘๗๔</b>	<b>๘๘</b>	<b>๘๘</b>

หมายเหตุ : ๑. แผนการเบิกจ่ายปีงบประมาณ พ.ศ. ๒๕๖๕ เป็นแผนการเบิกจ่ายภายใต้โครงการที่คณะรัฐมนตรีอนุมัติในวันที่ ๖ กันยายน ๒๕๖๔ และหน่วยงานแจ้งยืนยันแผนการเบิกจ่ายสิ่งให้ ส่วน. แล้ว

๒. ข้อมูลผลการเบิกจ่ายสะสมถึงวันที่ ๕ กันยายน ๒๕๖๕ จากรายงาน MIS กรมบัญชีกลาง ณ วันที่ ๑๖ กันยายน ๒๕๖๕ ทั้งนี้ ผลการเบิกจ่าย ในรายงาน MIS เป็นผลการเบิกจ่ายเบื้องต้น เนื่องจากรายงาน MIS จะมีการปรับปรุงและประมวลผลข้อมูล ทุกสิ้นเดือนอีกครั้งภายในวันที่ ๑๕ ของเดือนถัดไป

๒) ปัญหาอุปสรรค และแนวทางแก้ไข ณ วันที่ ๕ กันยายน ๒๕๖๕

๒.๑) แผนงานหรือโครงการที่มีวัตถุประสงค์เพื่อแก้ไข ปัญหา การระบาดของโรคติดเชื้อไวรัสโคโรนา ๒๐๑๙ (แผนงานที่ ๑)

ปัญหา...

**ปัญหาอุปสรรค**

เปลี่ยนแปลงประเภทวัคซีน เช่น โครงการจัดหาวัคซีนป้องกันโรคติดเชื้อไวรัสโคโรนา ๒๐๑๙ (COVID-๑๙) สำหรับบริการประชากรในประเทศไทย (Pfizer) จำนวน ๓๐,๐๐๒,๓๓๐ โดส ปี พ.ศ. ๒๕๖๕ โดยกรมควบคุมโรคได้ปรับเปลี่ยนการจัดหาวัคซีน Pfizer เป็นชนิดฝาแดง (Maroon Cap) เพื่อนำมาฉีดในกลุ่มเป้าหมายในเด็กอายุ ๖ เดือน ถึงอายุน้อยกว่า ๕ ปี และคาดว่าจะมีการส่งมอบวัคซีนภายในเดือนธันวาคม ๒๕๖๕

**แนวทางแก้ไข**

เร่งรัดดำเนินการจัดหาวัคซีน ให้แล้วเสร็จภายในเดือนธันวาคม ๒๕๖๕ ตามที่หน่วยงานเจ้าของโครงการได้เสนอขอขยายระยะเวลาดำเนินโครงการต่อ กคก.

๒.๒) แผนงานหรือโครงการที่มีวัตถุประสงค์เพื่อช่วยเหลือ เยียวยา และชดเชยให้แก่ประชาชนทุกสาขาอาชีพ ซึ่งได้รับผลกระทบจากการระบาดของโรคติดเชื้อไวรัสโคโรนา ๒๐๑๙ (แผนงานที่ ๒)

**ปัญหาอุปสรรค**

บัญชีธนาคารของกลุ่มเป้าหมายไม่ถูกต้อง เช่น โครงการเยียวยาศิลปินที่มีอายุเกิน ๖๕ ปี ที่ได้รับผลกระทบจากการระบาดระบาดของโรคติดเชื้อไวรัสโคโรนา ๒๐๑๙ เนื่องจากบัญชีถูกระงับหรือปิดบัญชี ทำให้ไม่สามารถโอนเงินได้

**แนวทางแก้ไข**

ตรวจสอบและยืนยันความถูกต้องของบัญชีธนาคาร โดยสำนักงานปลัดกระทรวงวัฒนธรรม ร่วมกับหน่วยงานในสังกัด เร่งตรวจสอบและยืนยันความถูกต้องของข้อมูลบัญชีธนาคารของกลุ่มเป้าหมาย เพื่อให้การดำเนินงานมีความถูกต้อง โปร่งใส ตรวจสอบได้

๒.๓) แผนงานหรือโครงการที่มีวัตถุประสงค์เพื่อฟื้นฟูเศรษฐกิจ และสังคมที่ได้รับผลกระทบจากการระบาดของโรคติดเชื้อไวรัสโคโรนา ๒๐๑๙ (แผนงานที่ ๓)

**ปัญหาอุปสรรค**

การระบาดของโรคติดเชื้อไวรัสโคโรนา ๒๐๑๙ (COVID-๑๙) เช่น โครงการเสริมสร้างความเข้มแข็งให้กับเกษตรกรและเพิ่มประสิทธิภาพการจัดการสินค้าเกษตรสู่ผู้บริโภค ทำให้ในช่วงแรกของกรดำเนินการไม่สามารถลงพื้นที่เพื่อคัดเลือกอาสาสมัครเกษตรกรชุมชนและเกษตรกรเพื่อเข้าร่วมโครงการได้ ส่งผลให้ไม่สามารถดำเนินโครงการได้ทันสิ้นสุดระยะเวลาโครงการในเดือนพฤษภาคม ๒๕๖๕ ทั้งนี้ ได้ดำเนินการกิจกรรมการพัฒนาระบบแพลตฟอร์มการตลาดออนไลน์เสร็จสิ้นแล้ว

**แนวทางแก้ไข**

ยุติการดำเนินโครงการและนำแพลตฟอร์มไปใช้ประโยชน์ เนื่องจาก หากขยายระยะเวลาดำเนินโครงการจะเกิดการทับซ้อนกับโครงการขับเคลื่อนเศรษฐกิจและสังคมฐานรากหลังโควิดด้วยเศรษฐกิจ BCG ของ สป.อว. ที่เป็นโครงการที่ใช้แหล่งเงินจากงบกลางปีงบประมาณ ๒๕๖๕ ซึ่งมีกลุ่มเป้าหมายและผลสัมฤทธิ์ของโครงการในลักษณะเดียวกัน ทั้งนี้ มหาวิทยาลัยเกษตรศาสตร์ จะนำแพลตฟอร์มไปใช้ประโยชน์ร่วมกันระหว่างกระทรวงการอุดมศึกษา วิทยาศาสตร์ วิจัยและนวัตกรรม และสำนักงานสภาพัฒนาการเศรษฐกิจและสังคมแห่งชาติ ในการเพิ่มประสิทธิภาพการจัดการสินค้าเกษตรสู่ผู้บริโภคให้กับเกษตรกรและประชาชนต่อไป ซึ่งจะทำให้มีกรอบวงเงินคืน จำนวน ๒๑๒,๓๓๒๐ ล้านบาท

✓ ๓.๓ มาตราการเร่งรัดการเบิกจ่ายงบประมาณและการใช้จ่ายภาครัฐ ประจำปีงบประมาณ พ.ศ. ๒๕๖๖

เพื่อให้การเบิกจ่ายเงินปีงบประมาณ พ.ศ. ๒๕๖๖ เป็นปัจจัยสนับสนุนการฟื้นตัวของเศรษฐกิจไทยหลังสถานการณ์การแพร่ระบาดของ COVID - ๑๙ และหน่วยรับงบประมาณใช้เป็นแนวทางในการเร่งรัดการเบิกจ่ายเงินก้อนไว้เบิกเหลือมือปี เงินงบประมาณ เงินลงทุนของวิสาหกิจ เงินกู้ภายใต้ พ.ร.ก. COVID-๑๙ พ.ศ. ๒๕๖๓ และ พ.ร.ก. COVID-๑๙ เพิ่มเติม พ.ศ. ๒๕๖๔ ที่ประชุมมีมติเห็นชอบการกำหนดมาตรการเร่งรัดการเบิกจ่ายงบประมาณและการใช้จ่ายภาครัฐ ประจำปีงบประมาณ พ.ศ. ๒๕๖๖ ดังนี้

✓ ๓.๓.๑ เงินก้อนไว้เบิกเหลือมือปีของปีงบประมาณ พ.ศ. ๒๕๖๕

ให้เร่งรัดการเบิกจ่ายเงินก้อนไว้เบิกเหลือมือปีของปีงบประมาณ พ.ศ. ๒๕๖๕ ให้สามารถเบิกจ่ายอย่างมีนัยสำคัญได้ภายในไตรมาสที่ ๑ ของปีงบประมาณ พ.ศ. ๒๕๖๖ โดยเฉพาะในส่วนของรายจ่ายที่ก่อหนี้ผูกพันแล้ว สำหรับเงินก้อนไว้เบิกเหลือมือปีที่อยู่ระหว่างดำเนินการจัดซื้อจัดจ้างแล้ว ให้เร่งรัดการก่อหนี้และเบิกจ่ายโดยเร็ว

✓ ๓.๓.๒ เงินงบประมาณรายจ่ายประจำปีงบประมาณ พ.ศ. ๒๕๖๖

๑) กำหนดเป้าหมายการเบิกจ่ายงบประมาณและการใช้จ่ายภาครัฐ ปีงบประมาณ พ.ศ. ๒๕๖๖ เพื่อเป็นแนวทางให้หน่วยรับงบประมาณดำเนินการให้สอดคล้องกับเป้าหมายในภาพรวมของประเทศ โดยเป้าหมายการเบิกจ่ายงบประมาณรายจ่ายภาพรวมไม่น้อยกว่า ร้อยละ ๙๓.๐๐ การเบิกจ่ายงบประมาณรายจ่ายประจำปีไม่น้อยกว่า ร้อยละ ๙๘.๐๐ การเบิกจ่ายงบประมาณรายจ่ายลงทุนไม่น้อยกว่า ร้อยละ ๗๕.๐๐ และการใช้จ่ายงบประมาณรายจ่ายภาพรวม รายจ่ายประจำปี และรายจ่ายลงทุน ร้อยละ ๑๐๐.๐๐ โดยจำแนกเป้าหมายเป็นรายไตรมาส ดังนี้

หน่วย: ร้อยละ

รายการ	รวม		ไตรมาสที่ ๑		ไตรมาสที่ ๒		ไตรมาสที่ ๓		ไตรมาสที่ ๔	
	เบิกจ่าย	ใช้จ่าย	เบิกจ่าย	ใช้จ่าย	เบิกจ่าย	ใช้จ่าย	เบิกจ่าย	ใช้จ่าย	เบิกจ่าย	ใช้จ่าย
รายจ่ายภาพรวม	๙๓.๐๐	๑๐๐.๐๐	๗๒.๐๐	๗๙.๐๕	๒๐.๐๐	๒๒.๑๖	๒๓.๐๐	๒๕.๕๐	๑๘.๐๐	๑๕.๒๖
รายจ่ายประจำปี	๙๘.๐๐	๑๐๐.๐๐	๗๕.๐๐	๗๕.๓๓	๒๐.๐๐	๒๐.๕๕	๒๕.๐๐	๒๕.๙๕	๑๘.๐๐	๑๘.๒๙
รายจ่ายลงทุน	๗๕.๐๐	๑๐๐.๐๐	๑๙.๐๐	๒๕.๑๖	๒๐.๐๐	๒๒.๓๙	๑๘.๐๐	๒๓.๕๐	๑๘.๐๐	๑๘.๓๕

หมายเหตุ: เป้าหมายการใช้จ่ายฯ ดังกล่าวคำนวณการใช้จ่ายปีงบประมาณ พ.ศ. ๒๕๖๕ เบื้องจากหน่วยรับงบประมาณอยู่ระหว่างจัดทำแผนการใช้จ่ายงบประมาณ ปีงบประมาณ พ.ศ. ๒๕๖๖ และส่วนที่เหลือไม่ได้ส่งแผนการปฏิบัติงานและแผนการใช้จ่ายงบประมาณให้สำนักงบประมาณ

๒) เพื่อเป็นกรเร่งรัดให้หน่วยรับงบประมาณดำเนินการโดยเร็ว เห็นสมควรให้หน่วยรับงบประมาณดำเนินการตามหนังสือสำนักงบประมาณ คำวนที่สถ.ที่ นร ๐๗๐๒/ว ๑๘๐ ลงวันที่ ๕ กันยายน ๒๕๖๕ เรื่อง ดำเนินการจัดทำแผนการปฏิบัติงานและแผนการใช้จ่ายงบประมาณและกรอนุมัติเงินจัดสรรงบประมาณรายจ่ายประจำปีงบประมาณ พ.ศ. ๒๕๖๖

๓.๓.๓ การเบิกจ่ายงบลงทุนของรัฐวิสาหกิจ

๑) กำหนดเป้าหมายการเบิกจ่ายงบลงทุนของรัฐวิสาหกิจไม่น้อยกว่าร้อยละ ๙๕ ของกรอบวงเงินที่ได้รับอนุมัติเบิกจ่ายลงทุนตามมติคณะรัฐมนตรี และเร่งรัดการลงทุนที่ผูกพันสัญญาไว้แล้ว รวมถึงเตรียมความพร้อมเพื่อให้สามารถก่อกำหนดผูกพันได้ตั้งแต่ไตรมาสที่ ๑ และก่อกำหนดผูกพันให้แล้วเสร็จภายในไตรมาสที่ ๒

๒) ให้รัฐวิสาหกิจปรับปรุงงบลงทุนระหว่างปี ๒๕๖๒ ให้แล้วเสร็จภายในไตรมาสแรก และพิจารณาวางแผนงานและแผนการเบิกจ่ายให้กระจายตัวในแต่ละไตรมาส เพื่อหลีกเลี่ยงการเบิกจ่ายงบลงทุนที่กระจุกตัวอยู่ในไตรมาสสุดท้าย และให้ความสำคัญกับการบริหารความเสี่ยงในการดำเนินโครงการและกฎระเบียบเบิกจ่ายงบลงทุน

๓) ให้นำหน่วยงานที่เกี่ยวข้องปรับกระบวนการในการพิจารณาหรือดำเนินการในส่วนที่มีผลกระทบต่อกรดำเนินงานและการลงทุนของรัฐวิสาหกิจ ซึ่งจะช่วยให้รัฐวิสาหกิจสามารถดำเนินงานและลงทุนได้ตามแผน เนื่องจากสาเหตุส่วนหนึ่งของความล่าช้าในการลงทุนมาจากปัจจัยภายนอกดังกล่าว

๔) กำหนดการเบิกจ่ายงบลงทุนให้เป็นไปตามเป้าหมายตามข้อ ๑) เป็นตัวชี้วัดของผู้บริหารสูงสุดของรัฐวิสาหกิจที่มีงบลงทุนขนาดใหญ่และผลการเบิกจ่ายงบลงทุนในปี ๒๕๖๕ ต่ำกว่าเป้าหมายร้อยละ ๙๕ เนื่องจากผู้บริหารสูงสุดของรัฐวิสาหกิจเป็นบุคคลที่มีความสำคัญที่สามารถผลักดันและติดตามการเบิกจ่ายลงทุนของรัฐวิสาหกิจให้เป็นไปตามเป้าหมายได้ ซึ่งการเบิกจ่ายงบลงทุนได้ตามเป้าหมายจะช่วยสนับสนุนการฟื้นตัวของเศรษฐกิจ

๓.๓.๔ ให้ส่วนราชการ รัฐวิสาหกิจ และหน่วยงานที่ดำเนินโครงการร่วมลงทุนระหว่างรัฐและเอกชน ที่มีโครงการลงทุนตั้งแต่ ๑,๐๐๐ ล้านบาทขึ้นไป จัดทำมาตรการหรือแนวทางในการแก้ไขปัญหา เพื่อเร่งรัดการดำเนินงานและการเบิกจ่ายให้เป็นไปตามเป้าหมาย โดยให้หน่วยงานดังกล่าว กำหนดเวลาแล้วเสร็จของโครงการและเวลาเปิดให้บริการที่ชัดเจน และดำเนินโครงการให้เป็นไปตามที่กำหนด ทั้งนี้ หากไม่สามารถดำเนินโครงการให้แล้วเสร็จตามแผนที่กำหนดไว้ ขอให้พิจารณาทยอยเปิดให้บริการในส่วนที่มีความพร้อม เพื่อไม่ให้ส่งผลกระทบต่อแผนการเปิดให้บริการแก่ประชาชนและสร้างรายได้ให้กับหน่วยงานได้ก่อน

๓.๓.๕ การเบิกจ่ายโครงการภายใต้ พ.ร.ก. COVID-๑๙ พ.ศ. ๒๕๖๒ และ พ.ร.ก. COVID-๑๙ เพิ่มเติม พ.ศ. ๒๕๖๕

สพท. จะดำเนินการติดตามและประเมินผลโครงการภายใต้ พ.ร.ก. COVID-๑๙ เพิ่มเติม พ.ศ. ๒๕๖๕ รวมทั้งกำกับให้หน่วยงานเจ้าของโครงการที่ได้รับอนุมัติให้ใช้จ่ายเงินกู้ตาม พ.ร.ก. COVID-๑๙ พ.ศ. ๒๕๖๒ และ พ.ร.ก. COVID-๑๙ เพิ่มเติม พ.ศ. ๒๕๖๕ เร่งดำเนินโครงการและเบิกจ่ายให้แล้วเสร็จตามกรอบระยะเวลาที่ได้รับอนุมัติจากคณะรัฐมนตรี สำหรับโครงการที่ กกง. เห็นชอบให้ยกเลิก ควรเร่งคืนกรอบวงเงินเหลือจ่ายเพื่อให้กระทรวงการคลังสามารถสรุปกรอบวงเงินคงเหลือและนำมาบริหารจัดการเงินกู้ให้มีประสิทธิภาพสูงสุดต่อไป


๔. ข้อเสนอ...

**ชื่อเล่นของคณะกรรมการ**

คณะกรรมการฯ พิจารณานำ เห็นควรนำเสนอกณะรัฐมนตรีรับทราบผลการประชุม คณะกรรมการฯ ในคราวประชุม ครั้งที่ ๗/๒๕๖๕ ตามข้อ ๑ - ๓๓ รวมทั้งเพื่อให้หน่วยรับงบประมาณ รัฐวิสาหกิจ และหน่วยงานเจ้าของโครงการที่ได้รับอนุมัติให้ใช้จ่ายเงินอุดหนุน พ.ร.ก. COVID-๑๙ พ.ศ. ๒๕๖๓ และ พ.ร.ก. COVID-๑๙ เพิ่มเติม พ.ศ. ๒๕๖๔ ปฏิบัติตามมาตราการเร่งรัดการเบิกจ่ายงบประมาณ และการใช้จ่ายภาครัฐ ประจำปีงบประมาณ พ.ศ. ๒๕๖๖ ต่อไป

จึงเรียนมาเพื่อโปรดนำเสนอกณะรัฐมนตรีทราบต่อไป

ขอแสดงความนับถือ



(นายอาคม เติมพิทยาไพสิฐ)  
รัฐมนตรีว่าการกระทรวงการคลัง  
ประธานกรรมการติดตามเร่งรัด  
การเบิกจ่ายงบประมาณและการใช้จ่ายภาครัฐ

ฝ่ายเลขานุการคณะกรรมการ  
กรมบัญชีกลาง  
โทร ๐-๒๑๒๗ ๗๐๐๐ ต่อ ๔๕๐๖  
ไปรษณีย์อิเล็กทรอนิกส์ disadmgr@cgd.go.th

**สำเนาถูกต้อง**



(นางสาววราชนิสา ยิ้มเจริญ)  
นักวิชาการคลังชำนาญการพิเศษ